

Anuario Estadístico 2022



unc
secretaría
general

unc
estadísticas

UNIVERSIDAD NACIONAL DE CÓRDOBA
Secretaría General - Área de Estadística e Indicadores Institucionales
Av. Haya de la Torre s/n, PB, Pabellón Argentina, Ciudad Universitaria, 5000, Córdoba, República Argentina
Tel/Fax: (54) 351 - 4333049/50 int. 127
email: estadistica@rectorado.unc.edu.ar | www.unc.edu.ar/sobre-la-unc/estadisticas

AUTORIDADES DE LA UNIVERSIDAD NACIONAL DE CÓRDOBA

RECTOR

Mgter. JHON BORETTO

VICERRECTORA

Mgter. MARIELA ALEJANDRA MARCHISIO

SECRETARÍA GENERAL

Ing. Daniel Lago

PROSECRETARÍA GENERAL

Dra. Paola Andrea Campitelli

Prorectorado de Cooperación Interuniversitaria

Dr. Rogelio Pizzi

Prorectorado de Desarrollo Territorial

Ing. Agr. Juan Marcelo Conrero

Prorectorado de Fortalecimiento Institucional

Dr. Ramón Pedro Yanzi Ferreira

Secretaría de Asuntos Académicos

Dra. Claudia Torcomián

Secretaría de Innovación y Vinculación Tecnológica

Dr. Santiago Daniel Palma

Secretaría de Gestión Institucional

Mgter. Marcelo Adrián Sánchez

Secretaría de Extensión Universitaria

Ab. Conrado Storani

Secretaría de Posgrado

Dr. Franco Matías Francisca

Secretaría de Ciencia y Tecnología

Dr. Daniel Barraco Díaz

Subsecretaría de Vinculación

Med. Hugo Fernández Spector

Subsecretaría de Cultura

Mgter. Pedro Sorrentino

Subsecretaría de Promoción del Posgrado

Dra. Vanina Andrea Papalini

Subsec. de Promoción y Desarrollo

de la Inv. Científica y Tecnológica

Dra. Cecilia Ames

Subsecretaría de Gestión

Científica y Tecnológica

Dra. Marina Poncio

Secretaría de Planeamiento Físico

Arq. Santiago Ian Dutari

Secretaría de Bienestar Universitario y Modernización

Mgter. Matías Daniel Lingua

Secretaría de Políticas de Sustentabilidad

Od. Germán Alejandro Stropa

Subsecretaría de Planeamiento Físico

Arq. María del Carmen Fernández Saiz

Subsecretaría de Fortalecimiento de Trayectorias Universitarias

Lic. Andrea Paola Valles

Subsecretaría de Vida Universitaria

Ing. Agr. Francisco Daniel Funes Gayoso

Subsecretaría de Sustentabilidad Social y Vinculación con el medio

Méd. Esp. Betiana Cabrera Fasolis

Prosecretaría de Informática

Ing. Alfredo M. Montes

Secretaría de Graduados

Ab. Agustín Cohen

Subsecretaría de Graduados

Lic. Juan Manuel González Camacho

Prosecretaría de Relaciones Internacionales

Dra. Elena del Carmen Pérez

Campus Virtual

Mgter. Patricia Altamirano

Jefatura de Gabinete de Asesores del Rectorado

Ing. Roberto E. Terzariol

Unidad Central de Políticas de Género

Ab. Romina Daniela Scocozza

Unidad Central de Evaluación Institucional y

Acreditación de Carreras de Grado

Mgter. Ing. Claudia Alejandra Guzmán

Unidad Central de Comunicación Institucional

Juan Carlos Carranza

Manuel Bomheker

Presentación

El Anuario Estadístico de la Universidad Nacional de Córdoba ofrece una imagen de las actividades e indicadores del año 2022, compilando información producida por los sistemas de registro propios y el Sistema Informático Universitario (SIU).

La elaboración del Anuario está a cargo del Área de Estadística e Indicadores Institucionales (AEsII) de la Secretaría de General de la UNC, y ofrece a la comunidad universitaria, a otras universidades, a organismos nacionales de educación superior, a investigadores en la temática y al público general, información sobre el estado actual y los cambios en las estadísticas cuantitativas de la universidad respecto a años anteriores.

Muestra una selección de aspectos de la población de estudiantes y egresados de distintos niveles, de docentes y de nodocentes, así como características de la UNC como institución dedicada a la investigación y la extensión.

Las descripciones cuantitativas presentan, de manera resumida, gran parte de los datos que nuestros sistemas recogen, con el objetivo de alcanzar a diversos actores de la sociedad información actualizada, de buena calidad y presentada con una organización que resulte accesible para caracterizar a la Universidad.

Se espera que además de retratar a la institución, sea un insumo para orientar la toma de decisión de autoridades. Este Anuario Estadístico cuenta además, con una cuidadosa selección de indicadores institucionales que sirve como complemento de otros enfoques y ayuda a entender procesos particulares en el contexto general de la universidad.

Todos los usuarios que tengan interés en profundizar esta información, así como obtener otra, pueden tomar contacto con el AEsII para solicitar la información que les sea necesaria y que amplíe o aclare la que está presentada en este documento.

Dr. Marcelo Smrekar
Director del Área de Estadística e Indicadores Institucionales

La elaboración del Anuario 2022 estuvo a cargo del **Área de Estadística e Indicadores Institucionales (AEsII)** de la UNC:

Secretario General: Ing. DANIEL LAGO
Director del AEsII: Dr. MARCELO SMREKAR
Equipo de trabajo:
Dra. ALICIA MACCAGNO
A. de Sist. CRISTINA SOMAZZI
Lic. NICOLÁS ESBRY

Agradecemos la colaboración del personal de los sistemas Guaraní, Pentaho y Mapuche en la UNC por la sistematización de información, al equipo de la Unidad Central de Comunicación Institucional y al Diseñador Gráfico Sergio Cuenca responsables del diseño y edición de las tapas, al Dr. Leandro González por el envío de proyecciones de población de la Provincia de Córdoba utilizados en el cálculo de los indicadores de contexto, y muy especialmente a los miembros de todos los despachos de alumnos de las Facultades y Escuelas que componen la Institución, personal de los niveles medio y terciario, Secretarías del Área Central, Secretarios, Directores, Coordinadores y Decanos por colaborar con el relevamiento de la información y preocuparse por su continua validación y mejora de calidad.

Copyright Universidad Nacional de Córdoba

Anuario Estadístico UNC 2022 / Marcelo Smrekar ... [et al.]. - 1a ed. - Córdoba :
Universidad Nacional de Córdoba, 2023.
Libro digital, PDF

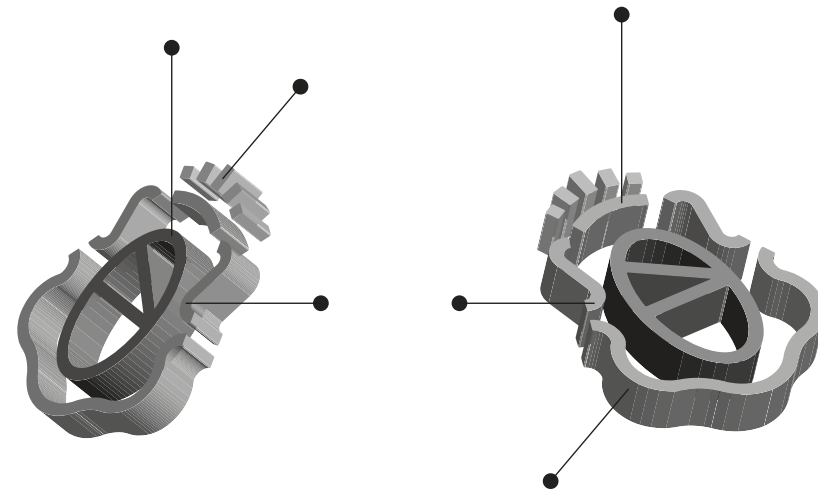
Archivo Digital: online
ISBN 978-950-33-1778-5

1. Estadísticas. 2. Universidades. 3. Estudiantes. I. Smrekar, Marcelo.
CDD 378.002



Se permite su reproducción citando la fuente.

Otros informes sobre investigaciones estadísticas recientes realizadas por el Área de Estadísticas e Indicadores Institucionales, se encuentran disponibles en: <https://www.unc.edu.ar/sobre-la-unc/estadisticas>



ÍNDICE DE CUADROS

AUTORIDADES DE LA UNIVERSIDAD NACIONAL DE CÓRDOBA.....	3
OFERTA ACADÉMICA Y LOCALIZACIÓN DE LAS DEPENDENCIAS DE LA UNC 2022/2023.....	17
Mapa Localización de las Universidades Populares.....	46
Mapa de la Ciudad Universitaria.....	47
Bibliotecas de la UNC.....	48
SECCION I: EVOLUCIÓN DE LA POBLACIÓN UNIVERSITARIA.....	49
Cuadro A 1: Estudiantes de Grado y Pregrado según dependencia. Período 2012 – 2022.....	51
Cuadro A 2: Nuevos inscriptos de Grado y Pregrado según dependencia. Período 2012 – 2022.....	52
Cuadro A 3: Egresados de Grado y Pregrado según dependencia. Período 2012 - 2022.....	53
Cuadro A 4: Estudiantes de Posgrado según dependencia. Período 2012 – 2022.....	55
Cuadro A 5: Nuevos inscriptos de Posgrado según dependencia. Período 2012 – 2022.....	56
Cuadro A 6: Egresados de Posgrado según dependencia. Período 2012 - 2022.....	57
Cuadro A 7: Estudiantes de nivel secundario por colegio y sexo. Período 2012 - 2022.....	59
Cuadro A 8: Ingresantes de nivel secundario por colegio y sexo. Período 2012 - 2022.....	60
Cuadro A 9: Egresados de nivel secundario por colegio y sexo. Período 2012 - 2022.....	61
Cuadro A 10: Cargos docentes según dependencia. Período 2012 - 2022.....	63
Cuadro A 11: Cargos nodocentes según dependencia. Período 2012 - 2022.....	64
SECCION II: TOTAL DE ESTUDIANTES, NUEVOS INSCRIPTOS Y REINSCRIPTOS DE CARRERAS DE GRADO Y PREGRADO.....	67
Cuadro B 1: Estudiantes, nuevos inscriptos y reinscriptos por sexo según dependencia y carrera.....	69
Cuadro B 2: Estudiantes por edad según dependencia	74
Cuadro B 2.1: Nuevos inscriptos por edad según dependencia	76
Cuadro B 3: Estudiantes y Nuevos Inscriptos por estado civil según dependencia	78
Cuadro B 4: Estudiantes y nuevos inscriptos por nacionalidad según dependencia	80

Cuadro B 5:	Estudiantes por país de nacimiento según dependencia	82
Cuadro B 5.1:	Nuevos inscriptos por país de nacimiento según dependencia	84
Cuadro B 6:	Estudiantes por procedencia según dependencia	86
Cuadro B 7:	Estudiantes por situación laboral según dependencia	88
Cuadro B 7.1:	Nuevos inscriptos por situación laboral según dependencia	90
Cuadro B 8:	Estudiantes y nuevos inscriptos por horas semanales que trabajan según dependencia	92
Cuadro B 9:	Estudiantes y nuevos inscriptos por tipo de convivencia según dependencia	94
Cuadro B 10:	Estudiantes por cantidad de hijos que poseen según dependencia	96
Cuadro B 11:	Estudiantes y nuevos inscriptos por forma de costear sus estudios según dependencia	98
Cuadro B 12:	Estudiantes por máximo nivel de estudios alcanzado por el padre según dependencia	100
Cuadro B 13:	Estudiantes por máximo nivel de estudios alcanzado por la madre según dependencia	102
Cuadro B 14:	Estudiantes por disponibilidad de obra social según dependencia	104
Cuadro B 14.1:	Nuevos Inscriptos por disponibilidad de obra social según dependencia	106
Cuadro B 15:	Estudiantes por actividad deportiva según dependencia	108
Cuadro B 15.1:	Estudiantes por lugar donde practica deporte según dependencia	110
Cuadro B 15.2:	Estudiantes por deporte que practica según dependencia	112
Cuadro B 16:	Estudiantes por año de ingreso según dependencia y carrera - Ambos sexos.....	114
Cuadro B 17:	Reinscriptos por cantidad de materias aprobadas el año anterior según dependencia	118
Cuadro B 18:	Reinscriptos por cantidad de exámenes rendidos el año anterior según dependencia	120
Cuadro B 19:	Reinscriptos por cantidad de materias aprobadas en la carrera según dependencia	122
Cuadro B 20:	Reinscriptos por cantidad de exámenes rendidos en la carrera según dependencia	124
Cuadro B 21:	Estudiantes por becas según dependencia	126
Cuadro B 21.1:	Nuevos inscriptos por becas según dependencia	128

SECCION III: EGRESADOS DE CARRERAS DE PREGRADO Y GRADO	131
Cuadro C 1: Egresados de Grado y Pregrado por sexo según dependencia y título de grado o pregrado	133
Cuadro C 1.1: Egresados por sexo según dependencia y título de pregrado.....	137
Cuadro C 1.2: Egresados por sexo según dependencia y título intermedio.....	138
Cuadro C 2: Egresados de Grado y Pregrado por edad según dependencia.....	139
Cuadro C 3: Egresados de Grado y Pregrado por estado civil según dependencia.....	141
Cuadro C 4: Egresados de Grado y Pregrado por nacionalidad según dependencia.....	143
Cuadro C 5: Egresados de Grado y Pregrado por situación laboral según dependencia.....	145
Cuadro C 6: Egresados de Grado y Pregrado por año de ingreso a la carrera según dependencia y título - Ambos sexos.....	147
Cuadro C 7: Egresados de Grado y Pregrado por promedio general en la carrera según dependencia - Ambos sexos.....	150
Cuadro C 8: Evaluación de la carrera por parte de los egresados.....	152
Cuadro C 9: Egresados de Grado y Pregrado por expectativas de trabajo según dependencia.....	153
Cuadro C 10: Egresados de Grado y Pregrado por lugar donde proyecta radicarse según dependencia.....	155
Cuadro C 11: Egresados de Grado y Pregrado por intención de continuar estudiando según dependencia.....	157
Cuadro C 12: Egresados de Grado y Pregrado por grupo de convivencia según dependencia.....	159
Cuadro C 13: Egresados de Grado y Pregrado por cantidad de hijos según dependencia.....	160
Cuadro C 14: Egresados de Grado y Pregrado por nivel de estudios del padre según dependencia.....	161
Cuadro C 15: Egresados de Grado y Pregrado por nivel de estudios de la madre según dependencia.....	162
Cuadro C 16: Egresados de Grado y Pregrado por situación laboral según dependencia.....	163
Cuadro C 17: Egresados de Grado y Pregrado por tipo de entidad en la que trabaja según dependencia.....	164
Cuadro C 18: Egresados de Grado y Pregrado por relación con su trabajo actual según dependencia.....	165
Cuadro C 19: Egresados de Grado y Pregrado por expectativas laborales según dependencia.....	166
Cuadro C 20: Egresados de Grado y Pregrado por nivel de exigencia de la carrera según dependencia.....	167
Cuadro C 21: Egresados de Grado y Pregrado por opinión sobre como debiera ser el plan de estudios según dependencia.....	168
SECCION IV: TOTAL DE ESTUDIANTES, NUEVOS INSCRIPTOS Y EGRESADOS DE CARRERAS DE POSGRADO.....	169
Cuadro E 1: Estudiantes y nuevos inscriptos de Posgrado según dependencia y carrera	171

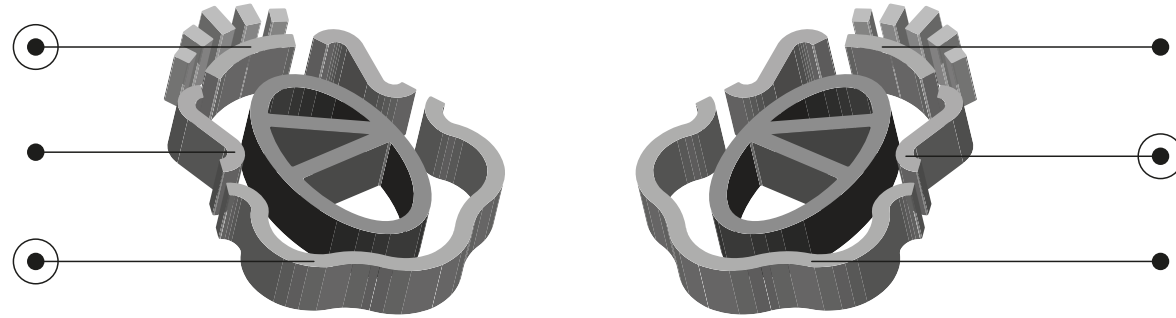
Cuadro E 2:	Egresados de Posgrado según tipo de título, carrera y sexo.	178
Cuadro E 3:	Egresados de Posgrado según sostén económico y dependencia.	184
Cuadro E 4:	Egresados de Posgrado según relación del trabajo con la profesión y dependencia.	185
Cuadro E 5:	Egresados de Posgrado según situación laboral futura, y dependencia.	186
Cuadro E 6:	Egresados de Posgrado según tipo de institución donde cursó el Grado por dependencia.	187
Cuadro E 7:	Egresados de Posgrado según motivo por el que eligió la carrera, por dependencia.	188
Cuadro E 8:	Egresados de Posgrado según evaluación del aprendizaje del Posgrado, por dependencia.	189
Cuadro E 9:	Egresados de Posgrado según problemas y deficiencias del Posgrado, por dependencia.	190
SECCION V: RECURSOS HUMANOS		191
Cuadro G 1:	Cargos docentes por dedicación según denominación.....	193
Cuadro G 2:	Cargos docentes por dedicación y horas cátedra según dependencia.....	194
Cuadro G 3:	Cargos docentes por categoría según dependencia.....	195
Cuadro G 4:	Cargos docentes y horas cátedra por sexo según dependencia.....	196
Cuadro G 5:	Cargos docentes por grupos de edad según categoría.....	197
Cuadro G 6:	Cargos docentes por grupos de edad según dedicación.....	197
Cuadro G 7:	Horas cátedra por grupos de edad.....	197
Cuadro G 8:	Cargos docentes por estado civil según categoría.....	198
Cuadro G 9:	Cargos docentes por estado civil según dedicación.....	198
Cuadro G 10:	Horas cátedra por estado civil.....	198
Cuadro G 11:	Cargos docentes por máximo nivel de instrucción alcanzado según categoría.....	199
Cuadro G 12:	Cargos docentes por máximo nivel de instrucción alcanzado según dedicación.....	199
Cuadro G 13:	Cargos docentes por máximo nivel de instrucción alcanzado según dependencia.....	200
Cuadro G 14:	Horas cátedra por máximo nivel de instrucción alcanzado según dependencia.....	201
Cuadro G 15:	Cargos nodocentes por agrupamiento según categoría.....	202
Cuadro G 16:	Cargos nodocentes por categoría según dependencia.....	203
Cuadro G 17:	Cargos nodocentes por agrupamiento según dependencia.....	204

Cuadro G 18:	Cargos nodocentes por sexo según dependencia.....	205
Cuadro G 19:	Cargos nodocentes por grupos de edad según agrupamiento.....	206
Cuadro G 20:	Cargos nodocentes por grupos de edad según categoría.....	206
Cuadro G 21:	Cargos nodocentes por estado civil según agrupamiento.....	207
Cuadro G 22:	Cargos nodocentes por estado civil según categoría.....	207
Cuadro G 23:	Cargos nodocentes por máximo nivel de instrucción alcanzado según agrupamiento.....	208
Cuadro G 24:	Cargos nodocentes por máximo nivel de instrucción alcanzado según categoría.....	208
Cuadro G 25:	Cargos nodocentes por máximo nivel de instrucción alcanzado según dependencia.....	209
SECCION VI: ESTADÍSTICAS FINANCIERAS		211
Cuadro H 1:	Presupuesto por fuente de financiamiento y objeto de gasto. Total UNC.....	213
Cuadro H 2:	Presupuesto por objeto de gasto según dependencia y fuente. Dependencias y escuelas.....	214
Cuadro H 3:	Presupuesto por objeto de gasto según dependencia y fuente. Colegios de nivel medio y superior.....	216
Cuadro H 4:	Presupuesto por objeto de gasto según dependencia y fuente. Unidades de investigación.....	216
Cuadro H 5:	Presupuesto por objeto de gasto según dependencia y fuente. Otras dependencias universitarias.....	217
Cuadro H 6:	Presupuesto por objeto de gasto según dependencia y fuente. Secretarías y prosecretarías rectorales.....	218
SECCION VII: INDICADORES DE LA FUNCIÓN UNIVERSITARIA.....		221
Cuadro I 1:	Tamaño y composición por sexo de la población estudiantil y del personal según dependencia.....	223
Cuadro I 2:	Desgranamiento de cohortes de grado por al menos diez años promedio. Total UNC.....	224
Cuadro I 3:	Retención en la institución durante el primer año según dependencia	225
Cuadro I 4:	Retención en el primer año de la carrera.....	226
Cuadro I 5:	Situación de los estudiantes de la cohorte 2012 en el año 2022. Proyección de deserción.....	227
Cuadro I 6:	Egresados por año desde el ingreso para cohortes de ingresantes y promedio. Total UNC.....	228
Cuadro I 7:	Relación entre egresados y nuevos inscriptos de grado y posgrado. Período 2006-2022.....	229
Cuadro I 8:	Relación entre egresados y nuevos inscriptos de pregrado según carrera. Monserrat y Belgrano. Año 2022.....	230
Cuadro I 9:	Relación entre egresados y nuevos inscriptos en el nivel de grado según dependencia.....	231

Cuadro I 10:	Relación entre egresados y nuevos inscriptos en el nivel de posgrado según dependencia.....	232
Cuadro I 11:	Indicadores de contexto según dependencia.....	233
Cuadro I 12:	Características de estudiantes con ingreso de Mayores de 25 años sin secundario completo.....	234
Cuadro I 13:	Retención en la institución durante el ingreso según dependencia	235
Cuadro I 14:	Características de aspirantes al ingreso universitario. Año 2023.....	236
Cuadro I 15:	Promedio de la duración real de carreras de grado. Relación con la duración teórica del plan de estudio vigente.....	237
Cuadro I 16:	Índice de aprobación de las materias.....	240
Cuadro I 17:	Promedios (con aplazos) según facultad y carrera. Últimos diez años.....	241
Cuadro I 18:	Promedio con aplazos y sin aplazos de egresados según dependencia y carrera.....	244
Cuadro I 19:	Estudiantes extranjeros en grado y posgrado.....	248
Cuadro I 20:	Becas de grado según dependencia - Estudiantes y Nuevos Inscriptos.....	249
Cuadro I 21:	Cantidad de becas para estudiantes otorgadas en la UNC según dependencia.....	250
Cuadro I 22:	Becas administradas por la SeCyT según dependencia.....	251
Cuadro I 23:	Cantidad de títulos de doctor otorgados según dependencia.....	252
Cuadro I 24:	Inversión a través de subsidios otorgados por la SeCyT para la ejecución de proyectos de investigación según dependencia...	253
Cuadro I 25:	Programas y proyectos internacionales gestionados por la PRI del rectorado.....	254
Cuadro I 26:	Intercambio Académico Internacional. Años 2009-2022.....	255
Cuadro I 27:	Antigüedad promedio en años de docentes por dedicación según dependencia.....	256
Cuadro I 28:	Actividades y usuarios de aulas virtuales según dependencia.....	257
FUENTES DE DATOS Y DEFINICIONES		259

INDICE DE GRÁFICOS

Gráfico 1: Evolución del total de estudiantes, nuevos inscriptos y egresados de Grado y Pregrado. Período 2012 – 2022.....	54
Gráfico 2: Evolución del total de estudiantes, Nuevos Inscriptos y Egresados de Posgrado. Período 2012 - 2022.....	58
Gráfico 3: Evolución del total de estudiantes, Nuevos Inscriptos y Egresados de Nivel Secundario. Período 2012 - 2022.....	62
Gráfico 4: Evolución del total de cargos docentes y no docentes. Período 2012 - 2022.....	65
Gráfico 5: Nuevos inscriptos y reinscriptos en carreras de Grado y Pregrado por dependencia – Año 2022.....	73



Oferta académica y localización de las dependencias



La Universidad Nacional de Córdoba otorga Títulos de Pregrado, intermedio de Bachiller Universitario, Grado y Posgrado a favor de quienes cumplieren los requisitos previstos en las normativas vigentes.

Títulos de Pregrado

Implican un aprendizaje de capacidades, conocimientos y habilidades en las distintas ramas profesionales y constituyen títulos que capacitan para el desempeño de actividades prácticas o instrumentales concretas. Los Títulos de Pregrado pueden ser finales o intermedios (Ord 6-HCS-2014).

Títulos intermedios de Bachiller Universitario

En las siguientes áreas: Ciencias Básicas, Ciencias Aplicadas, Ciencias de la Salud, Ciencias Sociales y Ciencias Humanas. (1515-HCS-2018).

Títulos de Grado

Capacitan para la investigación, la actividad profesional y/o la docencia dentro de su campo específico. Incluye a Licenciado, Profesional (o equivalentes) y Profesor (Ord 6-HCS-2014).

Títulos de Posgrado

Tienen como objeto profundizar en el dominio de un tema o área determinada de un campo profesional, incrementar el conocimiento teórico, metodológico, técnico, de gestión o artístico y lograr aportes originales en un área de conocimiento. Incluye a Especialista, Magister y Doctor (Res. Min 160/2011).

FACULTAD DE ARQUITECTURA, URBANISMO Y DISEÑO

Avda. Vélez Sarsfield 264, Sede Centro - (0351) 4332091 / 2094
 Av. Haya de la Torre s/n, Sede Ciudad Universitaria – (0351) 5353640
 www.faud.unc.edu.ar



CARRERAS DE PREGRADO	CARRERAS DE GRADO	CARRERAS DE POSGRADO
	<ul style="list-style-type: none"> ⇒ Arquitectura ⇒ Diseño Industrial ⇒ Licenciatura en Diseño del Paisaje 	<ul style="list-style-type: none"> ⇒ Doctorado en Arquitectura ⇒ Maestría en Diseño Arquitectónico y Urbano ⇒ Magister en Diseño de Productos Biomédicos* ⇒ Maestría en Diseño y Gestión de Sistemas Patrimoniales ⇒ Maestría en Gestión Ambiental del Desarrollo Urbano ⇒ Maestría en Gestión y Desarrollo Habitacional ⇒ Maestría en Urbanismo ⇒ Especialización en Diseño de Muebles ⇒ Especialización en Diseño Estructural de Obras de Arquitectura* ⇒ Especialización en Diseño Textil y de Indumentaria ⇒ Especialización en Enseñanza Universitaria de la Arquitectura y el Diseño ⇒ Especialización en Higiene y Seguridad en la Industria de la Construcción ⇒ Especialización en Planificación y Diseño del Paisaje ⇒ Especialización en Tecnología Arquitectónica

*Carrera de Posgrado Interfacultad

FACULTAD DE ARTES

Vía de la Artes esq. El Cordobazo, Pabellón México - Ciudad Universitaria - Córdoba
(0351) 5353630 / 4473630 - www.artes.unc.edu.ar



FACULTAD DE ARTES

DEPARTAMENTO	CARRERAS DE PREGRADO	CARRERAS DE GRADO	CARRERAS DE POSGRADO
Música		<ul style="list-style-type: none"> ⇒ Licenciatura en Composición Musical ⇒ Licenciatura en Dirección Coral ⇒ Licenciatura en Interpretación Instrumental ⇒ Profesorado en Educación Musical 	<ul style="list-style-type: none"> ⇒ Doctorado en Artes ⇒ Maestría en Conservación de Bienes Culturales
Artes Visuales		<ul style="list-style-type: none"> ⇒ Licenciatura en Artes Visuales ⇒ Profesorado en Educación Plástica y Visual 	<ul style="list-style-type: none"> ⇒ Maestría en Dirección y Producción de Animación y Videojuegos**
Teatro		<ul style="list-style-type: none"> ⇒ Licenciatura en Teatro (orientación en Actuación, en Artes Escenotécnicas y Teatrología) ⇒ Profesorado de Teatro 	<ul style="list-style-type: none"> ⇒ Especialización en Estudios de Performance
Cine y Televisión		<ul style="list-style-type: none"> ⇒ Licenciatura en Cine y Artes Audiovisuales 	<ul style="list-style-type: none"> ⇒ Especialización en Procesos y Prácticas de Producción Artística Contemporánea

**Carrera de Posgrado Interinstitucional

FACULTAD DE CIENCIAS AGROPECUARIAS

Ing. Agr. Félix Aldo Marrone 746, Ciudad Universitaria - Córdoba
(0351) 5353788 - www.agro.unc.edu.ar



CARRERAS DE PREGRADO	CARRERAS DE GRADO	CARRERAS DE POSGRADO
<ul style="list-style-type: none"> ⇒ Tecnicatura Universitaria en Jardinería y Floricultura ⇒ Tecnicatura Universitaria en Diseño del Paisaje 	<ul style="list-style-type: none"> ⇒ Ingeniería Agronómica ⇒ Ingeniería Zootecnista ⇒ Licenciatura en Agroalimentos ⇒ Licenciatura en Diseño del Paisaje 	<ul style="list-style-type: none"> ⇒ Doctorado en Ciencias Agropecuarias ⇒ Doctorado en Estudios Sociales Agrarios* ⇒ Maestría en Biotecnologías Reproductivas en Bovinos ⇒ Maestría en Ciencia y Tecnología de los Alimentos* ⇒ Maestría en Cs. Agropecuarias – Mención Tecnología de Semillas ⇒ Maestría en Estadística Aplicada* ⇒ Maestría en Manejo Forestal y Desarrollo Local ⇒ Maestría en Patología Vegetal ⇒ Maestría en Reproducción Bovina ⇒ Maestría en Sanidad Vegetal ⇒ Especialización en Alimentación de Bovinos ⇒ Especialización en Criminalística y Actividades Periciales* ⇒ Especialización en Enseñanza de la Ciencias Agropecuarias ⇒ Especialización en Gestión de Cuencas Hidrográficas* ⇒ Especialización en Producción de Cultivos Extensivos ⇒ Especialización en Reproducción Bovina ⇒ Especialización en Tecnologías Multimedia para Desarrollos Educativos

*Carrera de Posgrado Interfacultades

FACULTAD DE CIENCIAS DE LA COMUNICACIÓN

Bv. Enrique Barros esq. Los Nogales – Ciudad Universitaria - Córdoba
(0351) 4334161 int. 116 - www.fcc.unc.edu.ar



CARRERAS DE PREGRADO	CARRERAS DE GRADO	CARRERAS DE POSGRADO
<ul style="list-style-type: none"> ⇒ Tecnicatura Universitaria en Periodismo Deportivo ⇒ Tecnicatura Universitaria en Gestión de la Comunicación Turística 	<ul style="list-style-type: none"> ⇒ Licenciatura en Comunicación Social ⇒ Profesorado Universitario en Comunicación Social 	<ul style="list-style-type: none"> ⇒ Doctorado en Comunicación Social ⇒ Maestría en Periodismo Digital ⇒ Especialización en Comunicación Pública de la Ciencia y Periodismo Científico* ⇒ Especialización en Lenguaje y Comunicación Digital*

*Carrera de Posgrado Interfacultades

FACULTAD DE CIENCIAS ECONÓMICAS

Bv. Enrique Barros s/n - Ciudad Universitaria – X5000HRV - Córdoba
(0351) 4437300 - www.eco.unc.edu.ar



CARRERAS DE PREGRADO	CARRERAS DE GRADO	CARRERAS DE POSGRADO
<p>⇒ Tecnicatura en Gestión Universitaria <i>(sólo para personal Nodocente de la UNC)</i></p>	<p>⇒ Contador Público</p> <p>⇒ Licenciatura en Administración</p> <p>⇒ Licenciatura en Economía</p> <p>⇒ Licenciatura en Gestión Universitaria</p> <p>⇒ Profesorado de Enseñanza Media y Superior en Ciencias Económicas</p>	<p>⇒ Doctorado en Ciencias Económicas - Mención en Ciencias Empresariales</p> <p>⇒ Doctorado en Ciencias Económicas - Mención en Economía</p> <p>⇒ Doctorado en Demografía</p> <p>⇒ Maestría en Comercio Internacional</p> <p>⇒ Maestría en Dirección de Negocios</p> <p>⇒ Maestría en Economía Pública y Políticas Económicas Sociales y Regionales</p> <p>⇒ Maestría en Estadística Aplicada*</p> <p>⇒ Especialización en Contabilidad Superior y Auditoría</p> <p>⇒ Especialización en Derecho del Trabajo y de la Seguridad Social</p> <p>⇒ Especialización en Gestión de Calidad Total</p> <p>⇒ Especialización en Gestión Cultural</p> <p>⇒ Especialización en Gestión de Tecnologías Innovadoras</p> <p>⇒ Especialización en Sindicatura Concursal</p> <p>⇒ Especialización en Tributación</p>

*Carrera de Posgrado Interfacultades

FACULTAD DE CIENCIAS EXACTAS, FÍSICAS Y NATURALES

Sede Ciudad Universitaria: Ismael Bordabehere s/n - (0351) 5353800
Sede Centro: Vélez Sarsfield 299 - (0351) 4332106 - www.portal.efn.uncor.edu



ESCUELAS	CARRERAS DE PREGRADO	CARRERAS DE GRADO	CARRERAS DE POSGRADO
Agrimensura		⇒ Ingeniería en Agrimensura	⇒ Doctorado en Ciencias Biológicas ⇒ Doctorado en Ciencias de la Ingeniería
Biología		⇒ Ciencias Biológicas ⇒ Profesorado en Ciencias Biológicas	⇒ Doctorado en Ciencias Geológicas ⇒ Doctorado en Educación en Ciencias Básicas y Tecnología*
Geología		⇒ Ciencias Geológicas	⇒ Doctorado en Neurociencia**
Ingeniería Biomédica		⇒ Ingeniería Biomédica	⇒ Maestría en Análisis y Procesamiento de Imágenes* ⇒ Maestría en Ciencia y Tecnología de los Alimentos* ⇒ Maestría en Cs. de la Ingenierías - Administración
Ingeniería Civil		⇒ Constructor ⇒ Ingeniería Ambiental ⇒ Ingeniería Civil ⇒ Licenciatura en Hidrometeorología*	⇒ Maestría en Cs. de la Ingeniería - Aeroespacial** ⇒ Maestría en Cs. de la Ingeniería - Ambiente ⇒ Maestría en Cs. de la Ingeniería - Estructuras y Geotécnica
Ingeniería Electrónica	⇒ Tecnicatura Universitaria en Sistemas Digitales	⇒ Ingeniería Electrónica	⇒ Maestría en Cs. de la Ingeniería - Recursos Hídricos ⇒ Maestría en Cs. de la Ingeniería - Telecomunicaciones
Ingeniería en Computación		⇒ Ingeniería en Computación	⇒ Maestría en Cs. de la Ingeniería - Transporte ⇒ Maestría en Construcciones

*Carrera de Posgrado Interfacultad - **Carrera de Posgrado Interinstitucional

FACULTAD DE CIENCIAS EXACTAS, FÍSICAS Y NATURALES (*continuación*)

ESCUELA	CARRERAS DE PREGRADO	CARRERAS DE GRADO	CARRERAS DE POSGRADO
Ingeniería Industrial		⇒ Ingeniería Industrial	⇒ Maestría en Educación en Ciencias Experimentales y Tecnología ⇒ Maestría en Estructuras Civiles ⇒ Maestría en Generación de Energías Renovables
Ingeniería Mecánica Aeronáutica		⇒ Ingeniería Aeronáutica	⇒ Maestría en Geomecánica de Macizos Rocosos ⇒ Maestría en Geotécnia ⇒ Maestría en Gestión de la Calidad y Evaluación de la Educación Superior** ⇒ Maestría en Gestión de la Ingeniería Urbana y Regional
Ingeniería Mecánico-Electricista	⇒ Técnico Mecánica Electricista	⇒ Ingeniería Mecánica ⇒ Ingeniería Electromecánica	⇒ Maestría en Gestión Integrada de los Recursos Hídricos ⇒ Maestría en Manejo de Vida Silvestre
Ingeniería Química		⇒ Ingeniería Química	⇒ Especialización en Criminalística y Actividades Periciales* ⇒ Especialización en Diseño Estructural de Obras de Arquitectura* ⇒ Especialización en Gestión de Cuencas Hidrográficas* ⇒ Especialización en Hidráulica ⇒ Especialización en Productividad Organizacional ⇒ Especialización en Telecomunicaciones Telefónicas

*Carrera de Posgrado Interfacultades - **Carrera de Posgrado Interinstitucional

FACULTAD DE CIENCIAS MÉDICAS

Av. De la Reforma s/n - Pabellón Perú - Ciudad Universitaria - Córdoba
(0351) 5353684 / 4473684 - www.fcm.unc.edu.ar



FCM
Facultad de
Ciencias Médicas

ESCUELA	CARRERAS DE PREGRADO	CARRERAS DE GRADO	CARRERAS DE POSGRADO
Medicina		⇒ Medicina	<ul style="list-style-type: none"> ⇒ Doctorado en Ciencias de la Salud ⇒ Doctorado en Medicina ⇒ Doctorado en Neurociencia** ⇒ Maestría en Bioética ⇒ Maestría en Ciencia y Tecnología de los Alimentos* ⇒ Maestría en Diseño de Productos Biomédicos* ⇒ Maestría en Gerencia y Administración en Servicios de Salud ⇒ Maestría en Gerontología ⇒ Maestría en Investigación en Microbiología con orientación en Salud Humana ⇒ Maestría en Salud Materno Infantil ⇒ Maestría en Salud Mental* ⇒ Maestría en Salud Pública ⇒ Maestría en Toxicología con Orientación en Salud Ambiental ⇒ Especialización en Administración y Gestión en Enfermería ⇒ Especialización en Alergia e Inmunología ⇒ Especialización en Cardiología ⇒ Especialización en Cirugía de Tórax ⇒ Especialización en Cirugía General ⇒ Especialización en Cirugía Pediátrica ⇒ Especialización en Cirugía Plástica y Reparadora ⇒ Especialización en Clínica Médica ⇒ Especialización en Dermatología ⇒ Especialización en Diabetología




**Carrera de Posgrado Interinstitucional

FACULTAD DE CIENCIAS MÉDICAS *(continuación)*

ESCUELA	CARRERAS DE PREGRADO	CARRERAS DE GRADO	CARRERAS DE POSGRADO
Medicina			<ul style="list-style-type: none"> ⇒ Especialización en Diagnóstico por Imágenes ⇒ Especialización en Endocrinología ⇒ Especialización en Enfermería en el Cuidado del Paciente Crítico ⇒ Especialización en Enfermería Familiar y Comunitaria ⇒ Especialización en Epidemiología ⇒ Especialización en Gastroenterología ⇒ Especialización en Geriátrica ⇒ Especialización en Hemoterapia e Inmunoematología ⇒ Especialización en Infectología ⇒ Especialización en Medicina del Deporte ⇒ Especialización en Medicina del Trabajo ⇒ Especialización en Medicina General y de Familia ⇒ Especialización en Medicina Legal ⇒ Especialización en Nefrología ⇒ Especialización en Neonatología ⇒ Especialización en Neumonología ⇒ Especialización en Neurología ⇒ Especialización en Nutrición Gerontológica ⇒ Especialización en Nutrición Pediátrica ⇒ Especialización en Oftalmología ⇒ Especialización en Oncología ⇒ Especialización en Ortopedia y Traumatología ⇒ Especialización en Otorrinolaringología ⇒ Especialización en Patología ⇒ Especialización en Pediatría ⇒ Especialización en Psiquiatría ⇒ Especialización en Radioterapia Oncológica ⇒ Especialización en Reumatología ⇒ Especialización en Salud Social y Comunitaria ⇒ Especialización en Terapia Intensiva ⇒ Especialización en Tocoginecología ⇒ Especialización en Urología



*Carrera de Posgrado Interfacultad

FACULTAD DE CIENCIAS MÉDICAS (*continuación*)

ESCUELA	CARRERAS DE PREGRADO	CARRERAS DE GRADO	CARRERAS DE POSGRADO
 <p>EE Escuela de Enfermería FCM</p> <p>Avda. Haya de la Torre s/n Ciudad Universitaria - Córdoba (0351) 5353689 / 4473689 www.enfermeria.fcm.unc.edu.ar</p>		⇒ Licenciatura en Enfermería	
 <p>EsFo Escuela de Fonoaudiología FCM</p> <p>Bv. de la Reforma s/n Ciudad Universitaria – Córdoba (0351) 5353686 / 4473686 www.fono.fcm.unc.edu.ar</p>		⇒ Licenciatura en Fonoaudiología	
 <p>EKyF Escuela de Kinesiología y Fisioterapia FCM</p> <p>Bv. de la Reforma s/n Ciudad Universitaria - Córdoba (0351) 5353688 / 4473688 www.ekyf.fcm.unc.edu.ar</p>		⇒ Licenciatura en Kinesiología y Fisioterapia	

**Carrera de Posgrado Interinstitucional

FACULTAD DE CIENCIAS MÉDICAS (continuación)

ESCUELA	CARRERAS DE PREGRADO	CARRERAS DE GRADO	CARRERAS DE POSGRADO
 <p>EN Escuela de Nutrición FCM</p> <p>Bv. de la Reforma s/n Ciudad Universitaria - Córdoba (0351) 5353687 / 4473687 www.nutricion.fcm.unc.edu.ar</p>		⇒ Licenciatura en Nutrición	
 <p>TM Tecnología Médica</p> <p>Bv. de la Reforma s/n Ciudad Universitaria - Córdoba (0351) 5353685 / 4473685 www.tecnologia.fcm.unc.edu.ar</p>	⇒ Tecnicatura de Laboratorio Clínico e Histopatología	⇒ Licenciatura en Producción de Bio-imágenes	

FACULTAD DE CIENCIAS QUÍMICAS

Avda. Haya de la Torre y Avda. Medina Allende, Ciudad Universitaria – Córdoba
(0351) 5353850 - www.fcq.unc.edu.ar



CARRERAS DE PREGRADO	CARRERAS DE GRADO	CARRERAS DE POSGRADO
	<ul style="list-style-type: none"> ⇒ Bioquímica ⇒ Farmacia ⇒ Licenciatura en Química ⇒ Licenciatura en Biotecnología 	<ul style="list-style-type: none"> ⇒ Doctorado en Ciencia de Materiales* ⇒ Doctorado en Ciencias Químicas ⇒ Doctorado en Educación en Ciencias Básicas y Tecnología* ⇒ Doctorado en Neurociencia** ⇒ Maestría en Ciencias Químicas ⇒ Maestría en Ciencia y Tecnología de los Alimentos* ⇒ Especialización en Bioquímica Clínica Área Bacteriología ⇒ Especialización en Bioquímica Clínica Área Endocrinología ⇒ Especialización en Bioquímica Clínica Área Hematología ⇒ Especialización en Bioquímica Clínica Área Parasitología ⇒ Especialización en Bioquímica Clínica Área Química Clínica ⇒ Especialización en Bioquímica Clínica Área Toxicología Clínica ⇒ Especialización en Bioquímica Clínica Área Virología ⇒ Especialización en Bromatología ⇒ Especialización en Esterilización ⇒ Especialización en Farmacia Comunitaria ⇒ Especialización en Farmacia Hospitalaria ⇒ Especialización en Inmunología ⇒ Especialización en Química Ambiental

*Carrera de Posgrado Interfacultades - **Carrera de Posgrado Interinstitucional

FACULTAD DE CIENCIAS SOCIALES

Bv. Enrique Barros s/n - Ciudad Universitaria – Córdoba - (0351) 5353900 / 4473900

www.sociales.unc.edu.ar

Rondeau 467 - 2º piso – Centro – Córdoba - (0351) 4332068 / 4341126

Avda. Vélez Sarsfield 153 - Centro – Córdoba - (0351) 4332086 / 88



FCS
Facultad de
Ciencias Sociales

CARRERAS DE PREGRADO	CARRERAS DE GRADO	CARRERAS DE POSGRADO
	<ul style="list-style-type: none"> ⇒ Licenciatura en Ciencia Política ⇒ Licenciatura en Sociología ⇒ Licenciatura en Trabajo Social 	<ul style="list-style-type: none"> ⇒ Doctorado en Administración y Política Pública ⇒ Doctorado en Ciencia Política* ⇒ Doctorado en Estudios de Género ⇒ Doctorado en Estudios Internacionales ⇒ Doctorado en Estudios Sociales Agrarios* ⇒ Doctorado en Estudios Sociales de América Latina ⇒ Doctorado en Semiótica* ⇒ Maestría en Administración Pública ⇒ Maestría en Ciencias Sociales ⇒ Maestría en Comunicación y Cultura Contemporáneas ⇒ Maestría en Demografía ⇒ Maestría en Investigación Educativa con orientación Socioantropológica ⇒ Maestría en Partidos Políticos ⇒ Maestría en Procesos Educativos Mediados por Tecnología ⇒ Maestría en Relaciones Internacionales ⇒ Maestría en Sociología* ⇒ Maestría en Tecnología, Políticas y Culturas* ⇒ Maestría en Trabajo Social con mención en Intervención Social ⇒ Especialización en Administración Pública Provincial y Municipal ⇒ Especialización en Gestión y Producción de Medios Audiovisuales ⇒ Especialización en Intervención Social en Niñez y Adolescencia ⇒ Especialización en Producción y Análisis de Información para Políticas Públicas

*Carrera de Posgrado Interfacultades

FACULTAD DE DERECHO

Obispo Trejo 242 Centro - Córdoba
(0351) 4332060 - www.derecho.unc.edu.ar



FD
Facultad de Derecho

CARRERAS DE PREGRADO	CARRERAS DE GRADO	CARRERAS DE POSGRADO
<p>⇒ Tecnicatura Superior Universitaria en Asistencia a la Investigación Penal</p>	<p>⇒ Abogacía ⇒ Ciclo Notarial ⇒ Profesorado en Ciencias Jurídicas</p>	<p>⇒ Doctorado en Ciencia Política*</p> <p>⇒ Doctorado en Derecho y Ciencias Sociales</p> <p>⇒ Maestría en Derecho Administrativo</p> <p>⇒ Maestría en Derecho Civil Patrimonial</p> <p>⇒ Maestría en Derecho Constitucional</p> <p>⇒ Maestría en Derecho de la Vejez</p> <p>⇒ Maestría en Derecho y Argumentación</p> <p>⇒ Maestría en Sociología*</p> <p>⇒ Especialización en Derecho de Familia</p> <p>⇒ Especialización en Derecho de los Negocios</p> <p>⇒ Especialización en Derecho Laboral**</p> <p>⇒ Especialización en Derecho Penal**</p> <p>⇒ Especialización en Derecho Procesal</p> <p>⇒ Especialización en Derecho Público</p> <p>⇒ Especialización en Derecho Tributario</p>

*Carrera de Posgrado Interfacultades - **Carrera de Posgrado Interinstitucional

FACULTAD DE FILOSOFÍA Y HUMANIDADES

Pabellón Residencial - Ciudad Universitaria – Córdoba
(0351) 5353610 / 4333060 - www.ffyh.unc.edu.ar



**Facultad de Filosofía
y Humanidades**

ESCUELA	CARRERAS DE PREGRADO	CARRERAS DE GRADO	CARRERAS DE POSGRADO
Departamento de Antropología Pabellón Casa Verde 1º piso Int. 50330 antropología@ffyh.unc.edu.ar		⇒ Licenciatura en Antropología	⇒ Doctorado en Ciencias Antropológicas ⇒ Doctorado en Ciencias de la Educación ⇒ Doctorado en Filosofía
Filosofía Pabellón Francia Int. 50055 esfilo@ffyh.unc.edu.ar		⇒ Licenciatura en Filosofía ⇒ Profesorado en Filosofía	⇒ Doctorado en Historia ⇒ Doctorado en Letras ⇒ Doctorado en Neurociencia** ⇒ Doctorado en Semiótica*
Historia Pabellón España Int. 50510 historia@ffyh.unc.edu.ar		⇒ Licenciatura en Historia ⇒ Profesorado en Historia	⇒ Maestría en Antropología ⇒ Maestría en Conservación de Bienes Culturales*
Bibliotecología Pabellón Casa Verde 1º piso Int. 50320 esbiblio@ffyh.unc.edu.ar	⇒ Bibliotecología	⇒ Licenciatura en Bibliotecología y Documentación	⇒ Maestría en Didáctica de la Lengua y la Literatura ⇒ Maestría en Docencia Universitaria
Letras Pabellón Francia Int. 50200 esletras@ffyh.edu.ar	⇒ Tecnicatura Instrumental de Corrector Literario	⇒ Licenciatura en Letras Clásicas ⇒ Licenciatura en Letras Modernas ⇒ Profesorado en Letras Clásicas ⇒ Profesorado en Letras Modernas	⇒ Maestría en Pedagogía ⇒ Maestría en Tecnología, Políticas y Culturas*

*Carrera de Posgrado Interfacultad - **Carrera de Posgrado Interinstitucional

FACULTAD DE FILOSOFÍA Y HUMANIDADES (*continuación*)

ESCUELA	CARRERAS DE PREGRADO	CARRERAS DE GRADO	CARRERAS DE POSGRADO
Ciencias de la Educación Pabellón Francia 1º Piso Int. 50220 csedu@ffyh.unc.edu.ar		⇒ Licenciatura en Ciencias de la Educación ⇒ Profesorado en Ciencias de la Educación	⇒ Especialización en Adolescencia con mención en Educación* ⇒ Especialización en Adolescencia con mención en Psicología del Desarrollo*
Archivología Pabellón España 1º Piso Int. 50540 esarchiv@ffyh.unc.edu.ar		⇒ Archivología	⇒ Especialización en Antropología Social ⇒ Especialización en Asesoramiento y Gestión Pedagógica ⇒ Especialización en Didáctica de la Lengua y la Literatura
Departamento de Geografía Pabellón Casa Verde 1º Piso Int. 50340 geografia@ffyh.unc.edu.ar		⇒ Licenciatura en Geografía ⇒ Profesorado Universitario en Geografía	⇒ Especialización en la Enseñanza de las Ciencias Sociales, con mención en Formación Ética y Ciudadana ⇒ Especialización en la Enseñanza de las Ciencias Sociales, con mención en Geografía ⇒ Especialización en la Enseñanza de las Ciencias Sociales, con mención en Historia ⇒ Especialización en Psicopedagogía Escolar

*Carrera de Posgrado Interfacultad

FACULTAD DE LENGUAS

Sede Ciudad Universitaria: Bv. Enrique Barros s/n – Córdoba

Sede Centro: Av. Vélez Sarsfield 187

(0351) 4343214 / 15 / 16

www.lenguas.unc.edu.ar



CARRERAS DE PREGRADO	CARRERAS DE GRADO	CARRERAS DE POSGRADO
	<ul style="list-style-type: none"> ⇒ Licenciatura en Español, Lengua Materna y Lengua Extranjera ⇒ Licenciatura en Lengua y Literatura Alemanas ⇒ Licenciatura en Lengua y Literatura Francesas ⇒ Licenciatura en Lengua y Literatura Inglesas ⇒ Licenciatura en Lengua y Literatura Italianas ⇒ Profesorado en Español, Lengua Materna y Lengua Extranjera ⇒ Profesorado de Lengua Alemana ⇒ Profesorado de Lengua Francesa ⇒ Profesorado de Lengua Inglesa ⇒ Profesorado de Lengua Italiana ⇒ Profesorado de Portugués ⇒ Traductorado Púb. Nac. de Alemán ⇒ Traductorado Púb. Nac. de Francés ⇒ Traductorado Púb. Nac. de Inglés ⇒ Traductorado Púb. Nac. de Italiano 	<ul style="list-style-type: none"> ⇒ Doctorado en Ciencias del Lenguaje - Culturas y Literaturas Comparadas ⇒ Doctorado en Ciencias del Lenguaje - Lingüística Aplicada ⇒ Doctorado en Ciencias del Lenguaje - Traductología ⇒ Maestría en Culturas y Literaturas Comparadas ⇒ Maestría en Enseñanza de Español como Lengua Extranjera ⇒ Maestría en Lengua Inglesa con mención en Estudios Literarios** ⇒ Maestría en Lengua Inglesa con mención en Lingüística Aplicada** ⇒ Maestría en Lenguajes e Interculturalidad ⇒ Maestría en Traductología ⇒ Especialización en Didáctica de las Lenguas Extranjeras ⇒ Especialización en Interpretación ⇒ Especialización en Lenguaje y Comunicación Digital* ⇒ Especialización en Procesos y Prácticas de la Lectura y la Escritura ⇒ Especialización en Traducción Científica y Técnica ⇒ Especialización en Traducción Jurídica y Económica

*Carrera de Posgrado Interfacultades - **Carrera de Posgrado Interinstitucional

FACULTAD DE MATEMÁTICA, ASTRONOMÍA, FÍSICA Y COMPUTACIÓN

Avda. Medina Allende s/n, Ciudad Universitaria – Córdoba
(0351) 5353701 - www.famaf.unc.edu.ar



FAMAF
Facultad de Matemática,
Astronomía y Física

CARRERAS DE PREGRADO	CARRERAS DE GRADO	CARRERAS DE POSGRADO
<p>⇒ Tecnicatura Universitaria en Astronomía</p>	<p>⇒ Licenciatura en Astronomía</p> <p>⇒ Licenciatura en Ciencias de la Computación</p> <p>⇒ Licenciatura en Física</p> <p>⇒ Licenciatura en Hidrometeorología*</p> <p>⇒ Licenciatura en Matemática</p> <p>⇒ Licenciatura en Matemática Aplicada</p> <p>⇒ Profesorado en Física</p> <p>⇒ Profesorado en Matemática</p>	<p>⇒ Doctorado en Astronomía</p> <p>⇒ Doctorado en Ciencias de la Computación</p> <p>⇒ Doctorado en Ciencia de Materiales*</p> <p>⇒ Doctorado en Educación en Ciencias Básicas y Tecnologías*</p> <p>⇒ Doctorado en Energías Renovables**</p> <p>⇒ Doctorado en Física</p> <p>⇒ Doctorado en Matemática</p> <p>⇒ Doctorado en Neurociencia**</p> <p>⇒ Maestría en Análisis y Procesamiento de Imágenes*</p> <p>⇒ Maestría en Aplicaciones de Información Espacial*</p> <p>⇒ Maestría en Estadística Aplicada*</p> <p>⇒ Maestría en Sistemas de Radar e Instrumentación**</p> <p>⇒ Especialización en Comunicación Pública de la Ciencia y Periodismo Científico*</p> <p>⇒ Especialización en Criminalística y Actividades Periciales con mención en Ciencias Exactas*</p> <p>⇒ Especialización en Criminalística y Actividades Periciales con mención en Ciencias Naturales*</p> <p>⇒ Especialización en Física de la Radiocirugía</p> <p>⇒ Especialización en Sistemas de Radar e Instrumentación**</p>

*Carrera de Grado o Posgrado Interfacultades - **Carrera de Posgrado Interinstitucional

FACULTAD DE ODONTOLOGÍA

Haya de la Torre s/n - Pabellón Argentina – Ala Este, Ciudad Universitaria - Córdoba
(0351) 5353600 - www.odo.unc.edu.ar



FO
Facultad de
Odontología

CARRERAS DE PREGRADO	CARRERAS DE GRADO	CARRERAS DE POSGRADO
	⇒ Odontología	⇒ Doctorado en Odontología ⇒ Especialización en Auditoría Odontológica ⇒ Especialización en Cirugía Buco-Maxilo-Facial ⇒ Especialización en Endodoncia ⇒ Especialización en Ortodoncia y Ortopedia Dento-Maxilo-Facial ⇒ Especialización en Prótesis Fija, Removible e Implantología

FACULTAD DE PSICOLOGÍA

Bv. de la Reforma esq. Enfermera Gordillo Gómez, Ciudad Universitaria - Córdoba
(0351) 5353890 - www.psicologia.unc.edu.ar



FP
Facultad
de Psicología

CARRERAS DE PREGRADO	CARRERAS DE GRADO	CARRERAS DE POSGRADO
<p>⇒ Tecnicatura Universitaria en Acompañante Terapéutico</p>	<p>⇒ Licenciatura en Psicología ⇒ Profesorado en Psicología</p>	<p>⇒ Doctorado en Neurociencia** ⇒ Doctorado en Psicología</p> <p>⇒ Maestría en Intervención e Investigación Psicosocial ⇒ Maestría en Metodología de la Investigación en Ciencias del Comportamiento ⇒ Maestría en Salud Mental* ⇒ Maestría en Teoría Psicoanalítica Lacaniana</p> <p>⇒ Especialización en Adolescencia con mención en Educación* ⇒ Especialización en Adolescencia con mención en Psicología del Desarrollo* ⇒ Especialización en Psicología Clínica ⇒ Especialización en Psicología del Trabajo y de las Organizaciones ⇒ Especialización en Psicología Educacional ⇒ Especialización en Psicología Jurídica</p>

*Carrera de Posgrado Interfacultades - **Carrera de Posgrado Interinstitucional

INSTITUTO MARIO GULICH – SECRETARÍA DE ASUNTOS ACADÉMICOS UNC

CARRERAS DE PREGRADO Y GRADO

Ruta C45 Km 8, Falda del Cañete, Córdoba
(03547) 400000 – www.ig.conae.unc.edu.ar/

CARRERAS DE POSGRADO

⇒ Doctorado en Geomática y Sistemas Espaciales
⇒ Maestría en Aplicaciones de Información Espacial*

COLEGIO NACIONAL DE MONSERRAT

Obispo Trejo 294 – Centro - Córdoba
(0351) 4332079 / 80 - www.monserrat.unc.edu.ar



CNM
Colegio Nacional
de Monserrat

CARRERAS DE PREGRADO

⇒ Comunicador Visual
⇒ Martillero y Corredor Público
⇒ Tecnicatura Superior en Bromatología

CARRERAS DE GRADO Y POSGRADO

ESCUELA SUPERIOR DE COMERCIO MANUEL BELGRANO

La Rioja 1450 – Centro - Córdoba
(0351) 4337040 / 41 / 42 - www.mb.unc.edu.ar



ESCMB
Escuela Superior de Comercio
Manuel Belgrano

CARRERAS DE PREGRADO

⇒ Analista Universitario en Sistemas Informáticos
⇒ Tecnicatura Superior Universitaria en Administración de Cooperativas y Mutuales
⇒ Tecnicatura Superior Universitaria en Comercialización
⇒ Tecnicatura Superior Universitaria en Gestión Financiera
⇒ Tecnicatura Superior Universitaria en Recursos Humanos

CARRERAS DE GRADO Y POSGRADO

SISTEMA NACIONAL DE RECONOCIMIENTO ACADÉMICO

Sistema Nacional de Reconocimiento Académico (SNRA)
 Pabellón Argentina. Haya de la Torre s/n. Ciudad Universitaria. Córdoba.
<https://www.unc.edu.ar/academicas/sistema-nacional-de-reconocimiento-academico-0>



El Sistema Nacional de Reconocimiento Académico (SNRA) fue creado en 2016 por resolución del Ministerio de Educación de la Nación con el fin de mejorar la capacidad de articulación de las carreras afines, permitiendo que los estudiantes puedan cursar trayectos de su carrera en distintas unidades académicas (facultades, universidades) que han firmado un mismo convenio.

Carreras que firmaron convenio

Primera familia. Ingeniería

- Ingeniería Aeronáutica
- Ingeniería Ambiental
- Ingeniería Biomédica
- Ingeniería Civil
- Ingeniería en Agrimensura
- Ingeniería Eléctrica
- Ingeniería Electromecánica
- Ingeniería Electrónica
- Ingeniería Industrial
- Ingeniería Mecánica
- Ingeniería Química

Segunda Familia. Informática

- Ingeniería en Computación
- Licenciatura en Ciencias de la Computación

Tercera Familia. Química

- Bioquímica
- Ciencias Biológicas
- Farmacia
- Licenciatura en Química

Cuarta Familia. Arquitectura y Diseños

- Arquitectura
- Diseño Industrial

Quinta Familia. Agronomía

- Ingeniería Agronómica
- Ingeniería Zootecnista

Sexta Familia. Medicina

- Medicina

Séptima Familia. Odontología

- Odontología

Octava Familia. Geología

- Ciencias Geológicas

Novena Familia. Matemática y Física

- Licenciatura en Física
- Licenciatura en Matemática
- Profesorado en Física (parte disciplinar)
- Profesorado en Matemática (parte disciplinar)

ESCUELA DE OFICIOS DE LA UNC

Programa de Formación en Oficios
 Pabellón Argentina. Haya de la Torre s/n, PB. Ciudad Universitaria. Córdoba.
 (0351) 5353799 - escueladeoficios@extension.unc.edu.ar
www.unc.edu.ar/extension/formacion-en-oficios



CURSOS 2023

- ⇒ Albañilería
- ⇒ Alfabetización digital y accesibilidad a recursos públicos
- ⇒ Alfabetización en uso de computadoras con fines laborales
- ⇒ Auxiliar de servicios gastronómicos
- ⇒ Auxiliar en gestión para el desarrollo laboral
- ⇒ Auxiliar en instalaciones eléctricas domiciliarias
- ⇒ Auxiliar en instalaciones eléctricas industriales y mantenimiento eléctrico
- ⇒ Auxiliar instalador de steel frame
- ⇒ Auxiliar técnico administrativo para organizaciones sociales
- ⇒ Auxiliares en acceso a la justicia y gestión con derechos
- ⇒ Auxiliares en cuidado de niñas, niños y adolescentes
- ⇒ Buenas prácticas en la manipulación de alimentos
- ⇒ Carpintería de banco (Nivel 1 y Nivel 2)
- ⇒ Construcción en seco
- ⇒ Diseño y producción de mobiliario
- ⇒ Gasista (3ra categoría)
- ⇒ Gestión comercial
- ⇒ Gestión y administración de emprendimientos gastronómicos
- ⇒ Herrería (Nivel 1 y Nivel 2)
- ⇒ Introducción a la impresión 3D
- ⇒ Introducción a la jardinería y horticultura
- ⇒ Lectura de planos y diseño asistido por computadora
- ⇒ Mantenimiento de parques y jardines
- ⇒ Operación de técnica de radio
- ⇒ Pintura de obra (Nivel 1)
- ⇒ Producción comunitaria de contenidos radiales
- ⇒ Programación WEB
- ⇒ Recursos educativos digitales y ciencias sociales en escuela secundaria
- ⇒ Reparación de computadoras
- ⇒ Tratamiento y acabado de muebles de madera

RECTORADO – SECRETARÍA GENERAL

Rectorado

Haya de la Torre s/n - Pabellón Argentina 2º Piso - Ciudad Universitaria
- X5000JHO – Córdoba - (0351) 5353778

Secretaría general

Av. Valparaíso esq. Enfermera Gordillo Gómez- Baterías de Aulas D
Ciudad Universitaria - X5000JHO - Córdoba
(0351) 5353700 / 3720 - segral@rectorado.unc.edu.ar



Universidad
Nacional
de Córdoba

SECRETARÍA DE GESTIÓN INSTITUCIONAL

Artigas 160 7º piso - X5000KVD – Córdoba - (0351) 4266221/22/23 - www.unc.edu.ar/gestion/

SECRETARÍA DE PLANEAMIENTO FÍSICO

Rogelio Martínez 2200 - X5000HQQ – Córdoba - (0351) 5353620 - info@planeamiento.unc.edu.ar

SECRETARÍA DE EXTENSIÓN UNIVERSITARIA

Haya de la Torre s/n - Pabellón Argentina - Ciudad Universitaria - X5000JHO - Córdoba
(0351) 5353786 - prensaextension@seu.unc.edu.ar
www.unc.edu.ar/extension



Secretaría
de Extensión
Universitaria

SECRETARÍA DE ASUNTOS ACADÉMICOS

Haya de la Torre s/n - Pabellón Argentina - Planta Baja
 Ciudad Universitaria - X5000JHO - Córdoba
 (0351) 4333049 / 3050 - consulta@academicas.unc.edu.ar
 www.unc.edu.ar/academicas

SAA

Secretaría
de Asuntos
Académicos

SECRETARÍA DE BIENESTAR UNIVERSITARIO Y MODERNIZACIÓN

Juan Filloy s/n - Ciudad Universitaria - X5000AHR - Córdoba
 (0351) 5353761 - sae@estudiantiles.unc.edu.ar
 www.unc.edu.ar/vida-estudiantil

SAE

Secretaría
de Asuntos
Estudiantiles

SECRETARÍA DE CIENCIA Y TECNOLOGÍA

Juan Filloy s/n - Ciudad Universitaria - X5000AHR - Córdoba
 (0351) 5353755 - comunicaciones@secyt.unc.edu.ar
 www.unc.edu.ar/ciencia-y-tecnologia

SECyT

Secretaría
Ciencia y
Tecnología

SECRETARÍA DE INNOVACIÓN Y VINCULACIÓN TECNOLÓGICA

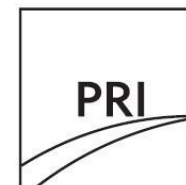
Av. Juan Filloy s/n - Ciudad Universitaria - 5000 - Córdoba.
 (0351) 5353756 Int. 17214
 vinculacion@secyt.unc.edu.ar

SECRETARÍA DE GRADUADOS

Pabellón Argentina 3º piso. Av. Haya de la Torre s/n. Ciudad Universitaria – Córdoba
 (0351) 5353778 int. 10034 – secretario@graduados.unc.edu.ar
www.unc.edu.ar/graduados/

PROSECRETARÍA DE RELACIONES INTERNACIONALES

Haya de la Torre s/n – Pabellón Argentina –
 Planta Baja - Ciudad Universitaria - X5000GYA - Córdoba
 (0351) 5353751 – info@internacionales.unc.edu.ar
www.unc.edu.ar/internacionales



Prosecretaría
de Relaciones
Internacionales

UNIDAD CENTRAL DE COMUNICACIÓN INSTITUCIONAL


Haya de la Torre s/n - Pabellón Argentina – Planta Baja
 Ciudad Universitaria - X5000GYA – Córdoba
 (0351) 4334069 / 4070 - comunicacion@rectorado.unc.edu.ar



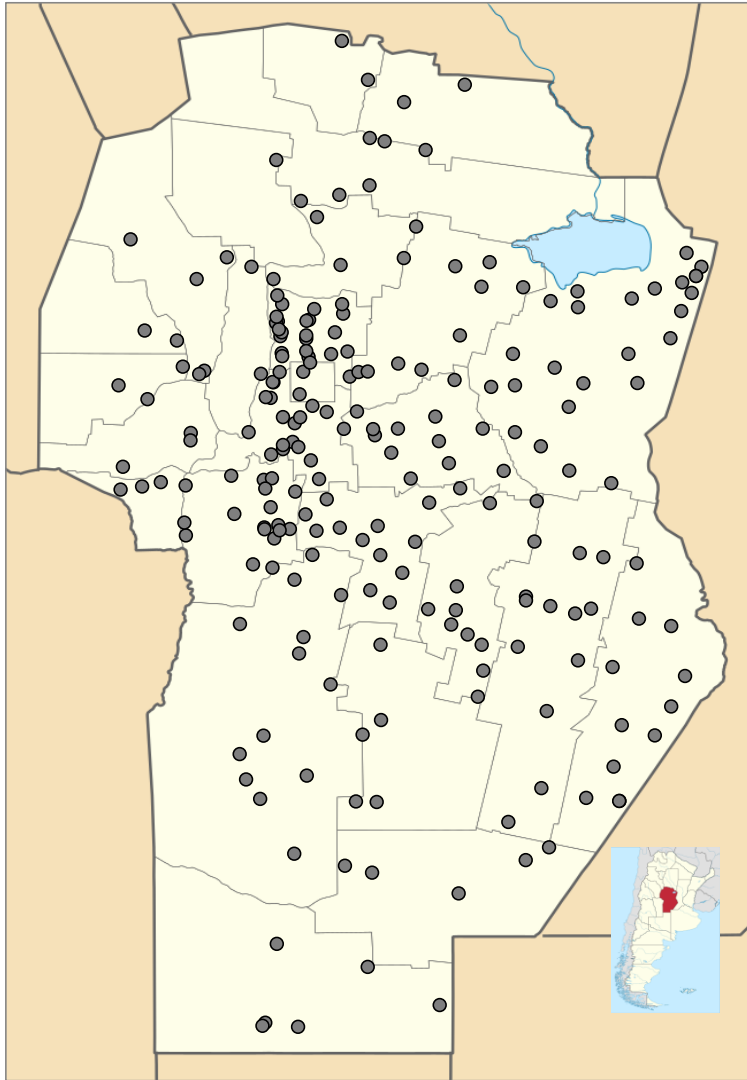
Prosecretaría
de Comunicación
Institucional

PROSECRETARÍA DE INFORMÁTICA

Haya de la Torre s/n - Pabellón Argentina 1º Piso - Ciudad Universitaria - X5000HRV – Córdoba
 (0351) 5353750 – consultas@informatica.unc.edu.ar
www.psi.unc.edu.ar



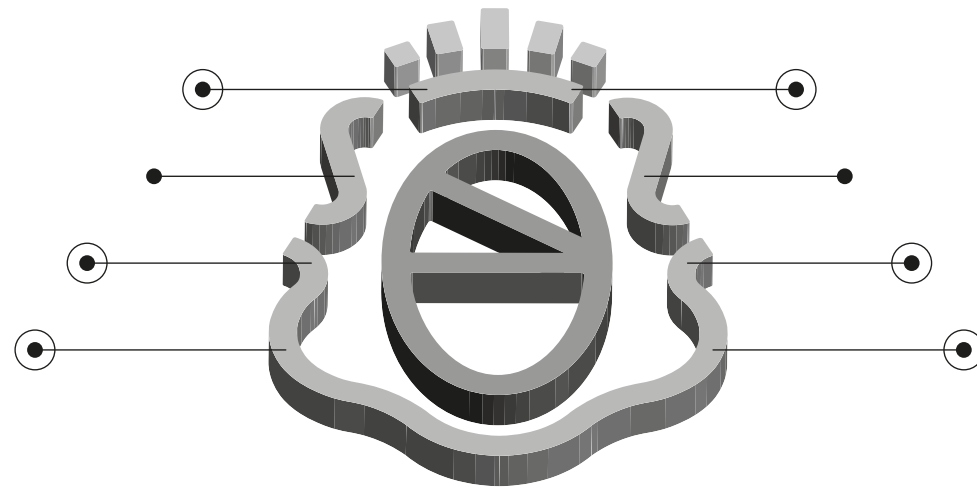
Prosecretaría
de Informática

MAPA LOCALIZACIÓN DE LAS UNIVERSIDADES POPULARES

Municipios y Localidades

Adelia María	Córdoba Capital	La Paqueta	Monte Ralo	Serrezuela
Agua de Oro	Coronel Baigorria	La Para	Montecristo	Silvio Pellico
Alcira Gigena	Coronel Moldes	La Paz	Morrison	Tala Cañada
Alejo Ledesma	Corral de Bustos	La Puerta	Morteros	Tanchacha
Alicia	Corralito	La Rancherita	Noetinger	Tanti
Almafuerte	Cosquín	La Serranita	Obispo Trejo	Ticino
Alpa Corral	Costa Sacate	La Tordilla	Oliva	Toledo
Alta Gracia	Cruz del Eje	Laborde	Oncativo	Tránsito
Altos de Chipion	Dalmacio Velez Sarfield	Laboulaye	Pampayasta Sud	Unquillo
Amboy	Deán Funes	Laguna Larga	Pasco	Valle Hermoso
Anizacate	Del Campillo	Las Acequias	Pilar	Viamonte
Arias	Despeñaderos	Las Arias	Piquillín	Vicuña Mackena
Arroyito	Devoto	Las Bajadas	Porteña	Villa Allende
Arroyo Cabral	Dique Chico	Las Caleras	Pozo del Molle	Villa Amancay
Ballesteros	El Arañado	Las Isletillas	Potrero de Garay	Villa Ascasubi
Ballesteros Sud	Embalse	Las Junturas	Pozo Nuevo	Villa Candelaria
Balnearia	Estación Juárez Celman	Las Palmas	Pueblo Italiano	Villa Cañada del Sauce
Bell Ville	Estancia Vieja	Las Peñas	Punta del Agua	Villa Cerro Azul
Berrotarán	Etruria	Las Saladas	Quilino	Villa Ciudad del Parque
Bower	Falda del Carmen	Las Varillas	Río Ceballos	Villa Concepción del Tío
Brigadas Vanni	Freyre	Las Vertientes	Río Primero	Villa Cura Brochero
Brikmann	General Cabrera	Leones	Río Segundo	Villa de María de Río Seco
Buchardo	Gral. Fotheringham	Los Cedros	Río Tercero	Villa de Pocho
Bulnes	General Levalle	Los Cerrillos	Sacanta	Villa de Soto
Camilo Aldao	General Paz	Los Cocos	Salsacate	Villa del Dique
Canals	General Roca	Los Cóndores	Salsipuedes	Villa del Prado
Cañada de Luque	Guatimozín	Los Pozos	Sampacho	Villa del Rosario
Capilla de Sitón	Hernando	Los Reartes	San Agustín	Villa Dolores
Capilla del Monte	Huerta Grande	Los Surgentes	San Antonio de Arredondo	Villa Gral. Belgrano
Carlos Paz	Huinca Renancó	Los Talares	San Basilio	Villa Giardino
Carrilobo	Idiazabal	Los Zorros	San Carlos Minas	Villa Huidobro
Casa Grande	Isla Verde	Lozada	San Francisco del Chañar	Villa de las Rosas
Cerro Colorado	Jesús María	Luque	San Jerónimo	Villa Parque Santa Ana
Chancani	Jovita	Luyaba	San José	Villa Parque Siquiman
Chazón	Justiniano Posse	Malagueño	San José de la Dormida	Villa Quillín
Chilibroste	La Calera	Malvinas Argentinas	San Lorenzo	Villa Reducción
Chucul	La Cautiva	Marcos Juárez	San Marcos Sierras	Villa Río Icho Cruz
Cintra	La Cesira	Marull	San Vicente	Villa Rumpal
Colazo	La Cumbre	Matorrales	Santa Elena	Villa Santa Rosa de Río 1º
Colonia Caroya	La Cumbrecita	Mendiolaza	Santa María de Punilla	Villa Tulumba
Colonia Marina	La Falda	Mi Granja	Santa Rosa de Calamuchita	Yacanto
Colonia San Bartolomé	La Francia	Miramar	Santiago Temple	
Colonia San Pedro	La Granja	Monte Buey	Sarmiento	
Colonia Tirolesa	La Laguna	Monte de los Gauchos	Sebastián Elcano	
Colonia Vignaud	La Palestina	Monte Leña	Seeber	

Nómina de la Red de Bibliotecas de la Universidad Nacional de Córdoba

- | | |
|---|---|
| 1) Biblioteca Mayor (dependiente de la Secretaría de Asuntos Académicos UNC) | 12) Biblioteca Sede Ciudad Universitaria "Ing. Manuel Río – Ing. Luis Achaval – Facultad de Ciencias Exactas, Físicas y Naturales |
| 2) Biblioteca "José María Aricó" | 13) Biblioteca "Ing. Agrónomo Moisés Farber" de la Facultad de Ciencias Agropecuarias |
| 3) Biblioteca del Observatorio Astronómico de Córdoba | 14) Biblioteca "Prof. Dr. Ricardo C. Núñez" de la Facultad de Derecho y Ciencias Sociales |
| 4) Biblioteca "Prof. Alfredo Rubial" del Colegio Nacional de Monserrat | 15) Biblioteca de la Facultad de Ciencias Sociales (Trabajo Social y CEA) |
| 5) Biblioteca "Gladys Moreta" de la Escuela Superior de Comercio Manuel Belgrano | 16) Biblioteca de la Facultad de Ciencias de la Comunicación |
| 6) Biblioteca "Mario Fernández Ordóñez" de la Facultad de Arquitectura, Urbanismo y Diseño | 17) Biblioteca de la Facultad de Artes |
| 7) Biblioteca Sede Centro "Prof. Dr. Ricardo Luti" de la Facultad de Ciencias Exactas, Físicas y Naturales. | 18) Biblioteca "Elma K. de Estrabou" de las Facultades de Filosofía y Humanidades y Psicología |
| 8) Biblioteca "Dr. Aníbal Sanguinetti" de la Facultad de Ciencias Químicas | 19) Biblioteca "Manuel Belgrano" de la Facultad de Ciencias Económicas |
| 9) Biblioteca "Prof. Dr. J. M. Allende" de la Facultad de Ciencias Médicas | 20) Biblioteca "Daniel Oscar Sonzini" de la Facultad de Matemática, Astronomía, Física y Computación |
| 10) Biblioteca "María A. Suarez de Hunicken" de la Escuela de Enfermería - Facultad de Ciencias Médicas | 21) Biblioteca "Emile Gouiran" de la Facultad de Lenguas |
| 11) Biblioteca "Lic. Teresa Martínez de García" de la Escuela de Nutrición - Facultad de Ciencias Médicas | 22) Biblioteca de la Facultad de Odontología |



SECCIÓN 1 - Evolución de la población universitaria

CUADRO A.1: ESTUDIANTES DE GRADO Y PREGRADO SEGÚN DEPENDENCIA - Período 2012-2022

DEPENDENCIA	2012	2013	2014	2015	2016	2017	2018	2019	2020	2021	2022
TOTAL UNIVERSIDAD	109.031	109.912	112.757	114.344	118.949	122.140	132.012	147.968	157.919	164.177	166.840
ARQUITECTURA, URBANISMO Y DISEÑO	9.540	9.805	10.008	10.441	10.564	10.783	11.170	11.253	11.539	12.218	12.427
ARTES	3.774	4.928	5.362	5.372	6.105	6.477	6.661	6.573	6.974	7.719	7.430
CIENCIAS AGROPECUARIAS	2.985	2.894	2.789	2.686	2.760	2.809	2.691	2.884	3.313	3.483	3.710
CIENCIAS DE LA COMUNICACIÓN	5.437	5.439	5.329	5.345	5.485	5.424	5.488	6.341	5.872	5.498	4.871
CIENCIAS ECONÓMICAS	17.292	14.442	13.955	14.044	13.932	13.931	14.298	20.556	21.460	19.179	22.498
CIENCIAS EXACTAS, FÍSICAS Y NATURALES	7.636	7.911	8.590	8.795	9.977	9.748	11.290	11.442	13.545	13.288	13.404
CIENCIAS MÉDICAS	13.259	13.974	14.589	14.760	15.793	17.560	20.666	22.223	22.071	23.143	25.169
<i>Enfermería</i>	1.785	2.714	2.870	2.924	2.946	3.321	4.005	4.283	3.995	3.992	5.723
<i>Fonoaudiología</i>	903	933	976	950	1.041	1.197	1.371	1.635	1.641	1.796	1.766
<i>Kinesiología y Fisioterapia</i>	2.197	2.090	2.220	2.262	2.196	2.532	3.483	3.398	3.428	3.495	3.403
<i>Medicina</i>	5.165	5.048	5.029	5.013	6.028	6.324	6.400	7.217	7.241	7.605	8.199
<i>Nutrición</i>	1.611	1.512	1.562	1.610	1.649	1.858	2.725	2.549	2.491	2.762	3.048
<i>Tecnología Médica</i>	1.598	1.677	1.932	2.001	1.933	2.328	2.682	3.141	3.275	3.493	3.030
CIENCIAS QUÍMICAS	2.662	2.759	2.683	2.776	2.675	2.643	3.860	3.169	4.667	4.962	5.486
CIENCIAS SOCIALES	2.011	2.295	2.572	2.470	2.581	3.264	3.136	3.992	4.399	4.516	4.760
COLEGIO NACIONAL DE MONSERRAT	598	627	610	671	649	694	616	650	699	775	799
DERECHO	13.600	13.725	13.434	12.850	13.360	13.073	13.602	14.803	15.394	15.476	13.869
ESC. SUP. DE COMERCIO MANUEL BELGRANO	891	912	1.157	1.358	1.205	1.236	1.104	1.181	1.360	1.442	1.359
FILOSOFÍA Y HUMANIDADES	6.532	7.009	7.856	7.662	7.707	7.664	7.931	9.080	9.118	10.224	8.549
LENGUAS	5.629	5.825	5.870	6.297	6.187	6.026	6.980	7.734	8.497	9.178	9.648
MATEMÁTICA, ASTRONOMÍA, FÍSICA Y COMPUTACIÓN	1.549	1.596	1.669	1.793	1.993	2.125	2.735	3.317	4.059	4.738	4.831
ODONTOLOGÍA	3.628	3.607	3.665	3.686	3.622	3.717	3.960	4.149	4.050	4.658	4.559
PSICOLOGÍA	12.008	12.164	12.619	13.338	14.354	14.966	15.824	18.621	20.902	23.680	23.471

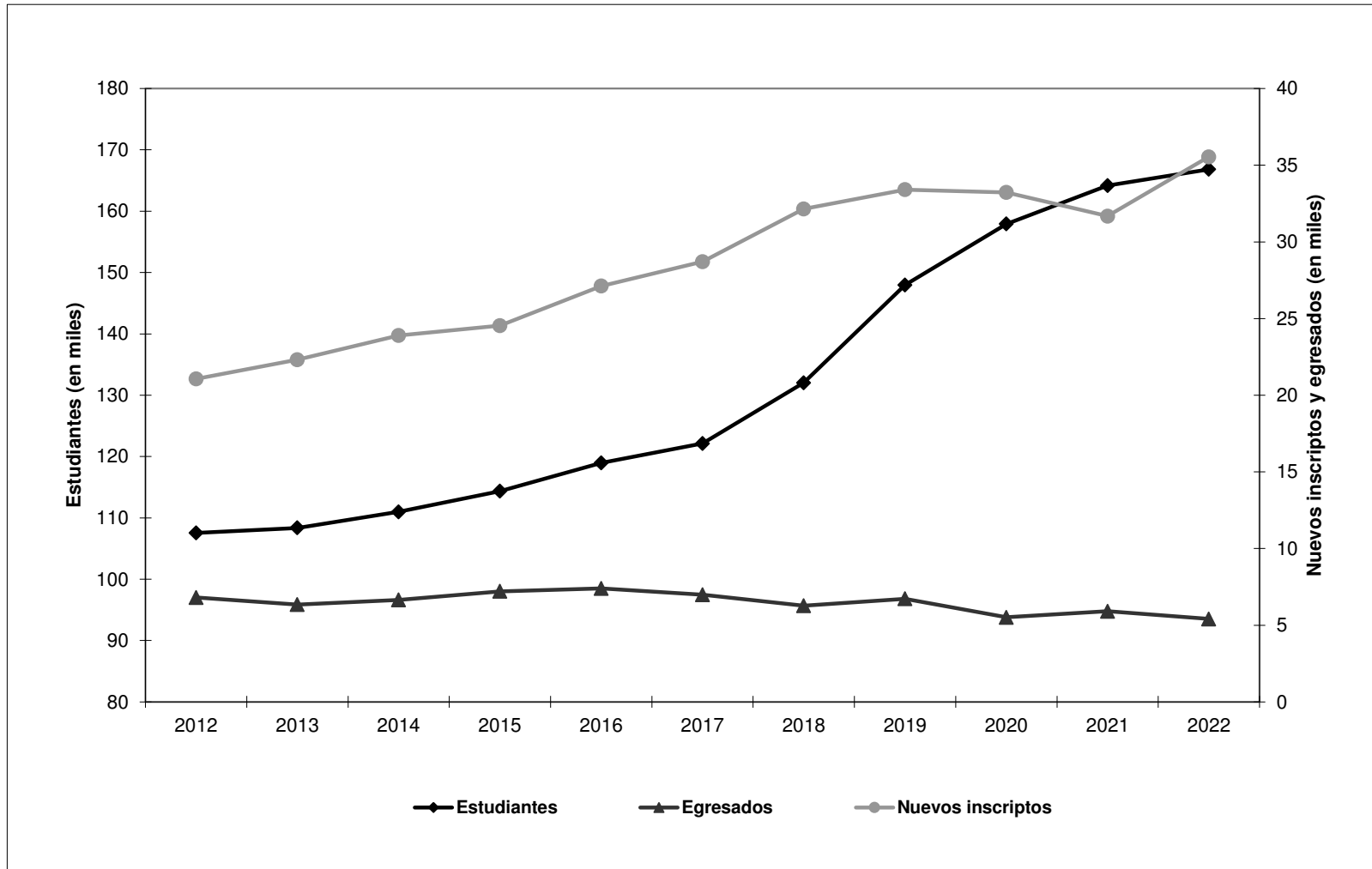
CUADRO A.2: NUEVOS INSCRIPTOS DE GRADO Y PREGRADO SEGÚN DEPENDENCIA - Período 2012-2022

DEPENDENCIA	2012	2013	2014	2015	2016	2017	2018	2019	2020	2021	2022
TOTAL UNIVERSIDAD	21.693	22.936	24.581	24.530	27.121	28.703	32.145	33.403	33.228	31.676	35.546
ARQUITECTURA, URBANISMO Y DISEÑO	1.587	1.504	1.625	1.807	1.877	1.978	1.786	1.704	1.745	2.226	2.546
ARTES	693	1.240	1.424	1.564	1.709	1.689	1.580	1.103	1.376	1.818	1.622
CIENCIAS AGROPECUARIAS	330	351	357	369	550	633	529	629	813	693	967
CIENCIAS DE LA COMUNICACIÓN	1.391	1.356	1.546	1.572	1.566	1.353	1.405	1.357	731	750	820
CIENCIAS ECONÓMICAS	3.563	2.735	2.362	2.274	2.390	2.331	2.484	3.777	2.881	1.571	4.005
CIENCIAS EXACTAS, FÍSICAS Y NATURALES	1.664	1.762	2.146	2.119	3.032	2.656	2.858	2.914	3.205	2.660	2.890
CIENCIAS MÉDICAS	2.396	3.195	3.392	2.991	3.558	4.760	7.355	7.445	5.858	5.522	8.070
<i>Enfermería</i>	430	1.282	1.032	841	595	856	1.685	1.602	1.147	820	2.537
<i>Fonoaudiología</i>	218	170	189	167	209	262	340	470	377	346	361
<i>Kinesiología y Fisioterapia</i>	408	366	578	443	364	760	1.562	1.251	1.155	909	1.151
<i>Medicina</i>	569	681	643	639	1.681	1.409	1.526	1.771	1.275	1.481	2.016
<i>Nutrición</i>	320	201	263	342	308	476	1.245	900	605	777	977
<i>Tecnología Médica</i>	451	495	687	559	401	997	997	1.451	1.299	1.189	1.028
CIENCIAS QUÍMICAS	609	655	609	778	616	691	939	940	1.184	1.091	1.390
CIENCIAS SOCIALES	614	687	810	778	740	1.491	1.169	1.362	1.329	1.159	1.073
COLEGIO NACIONAL DE MONSERRAT	226	205	225	228	248	279	229	231	245	262	245
DERECHO	1.856	2.045	1.948	2.123	2.609	2.153	2.124	2.354	2.943	2.225	1.762
ESC. SUP. DE COMERCIO MANUEL BELGRANO	401	413	456	499	377	383	346	380	403	427	393
FILOSOFÍA Y HUMANIDADES	1.379	1.477	2.191	1.533	1.620	1.672	1.804	1.955	1.682	2.193	1.079
LENGUAS	1.409	1.459	1.465	1.731	1.601	1.600	1.749	1.716	1.701	2.224	2.452
MATEMÁTICA, ASTRONOMÍA, FÍSICA Y COMPUTACIÓN	466	495	510	557	636	728	928	1.081	1.330	1.699	1.594
ODONTOLOGÍA	616	688	686	724	706	783	798	874	754	1.043	952
PSICOLOGÍA	2.493	2.669	2.829	2.883	3.286	3.523	4.062	3.581	5.048	4.113	3.686

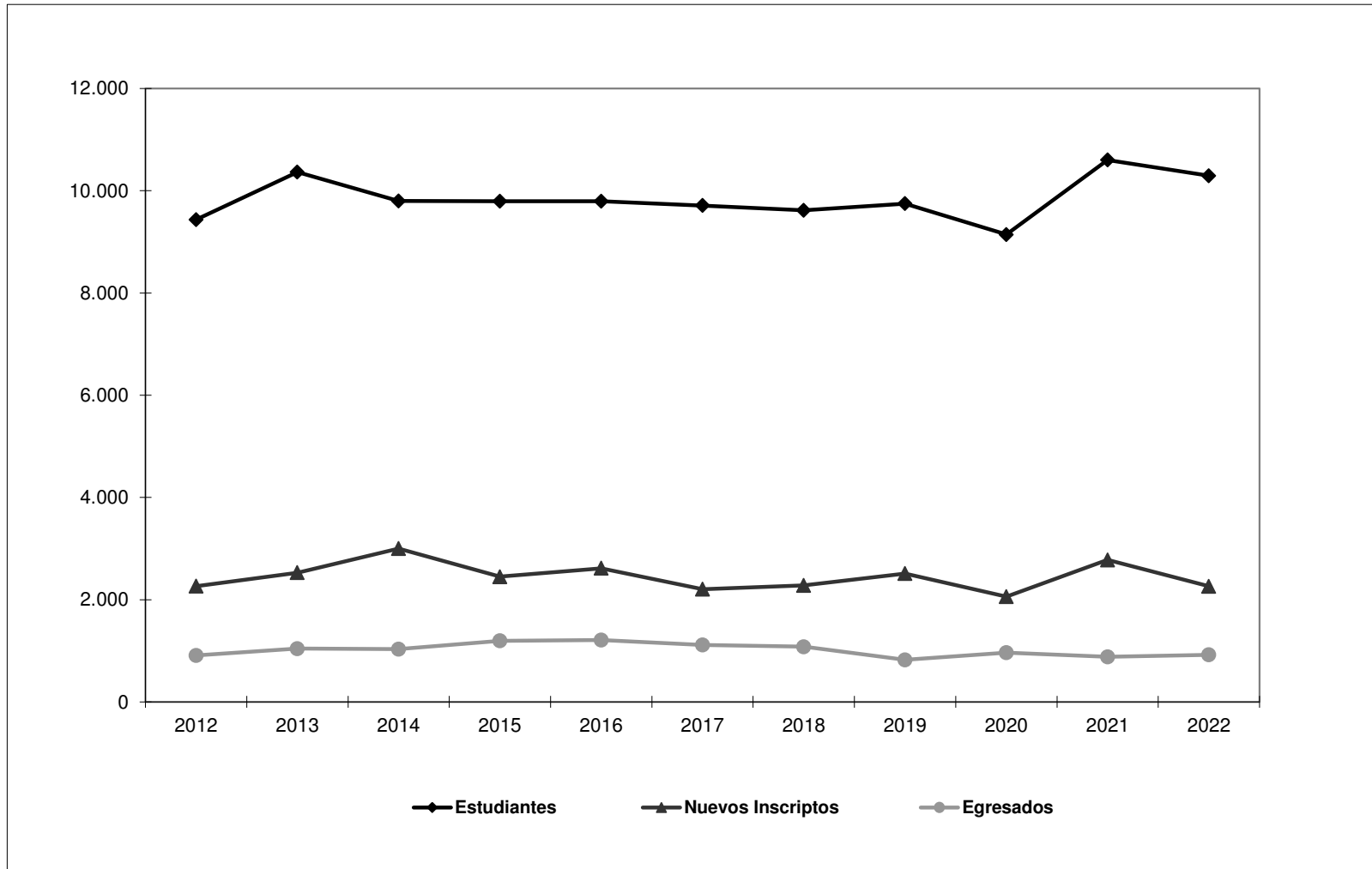
CUADRO A.3: EGRESADOS DE GRADO Y PREGRADO SEGÚN DEPENDENCIA - Período 2012-2022

DEPENDENCIA	2012	2013	2014	2015	2016	2017	2018	2019	2020	2021	2022
TOTAL UNIVERSIDAD	6.998	6.569	6.872	7.213	7.393	6.987	6.278	6.724	5.514	5.908	5.407
ARQUITECTURA, URBANISMO Y DISEÑO	754	637	730	747	862	680	654	898	674	695	668
ARTES	181	128	174	203	176	173	116	164	98	187	191
CIENCIAS AGROPECUARIAS	122	204	237	209	271	165	161	181	83	77	128
CIENCIAS DE LA COMUNICACIÓN	544	463	419	367	483	424	257	290	348	372	250
CIENCIAS ECONÓMICAS	691	656	684	729	643	699	588	602	718	490	308
CIENCIAS EXACTAS, FÍSICAS Y NATURALES	198	348	465	487	420	386	405	452	345	371	371
CIENCIAS MÉDICAS	1.825	1.308	1.678	1.743	1.699	1.685	1.300	1.604	1.216	1.380	1.188
<i>Enfermería</i>	291	71	337	358	343	341	161	174	145	184	189
<i>Fonoaudiología</i>	75	45	113	112	174	207	81	107	99	89	75
<i>Kinesiología y Fisioterapia</i>	304	309	242	243	311	218	274	274	201	215	220
<i>Medicina</i>	733	492	536	479	458	513	540	461	483	442	410
<i>Nutrición</i>	127	108	151	143	132	132	72	153	124	111	89
<i>Tecnología Médica</i>	295	283	299	408	281	274	172	435	164	339	205
CIENCIAS QUÍMICAS	373	226	192	215	225	189	167	177	106	92	127
CIENCIAS SOCIALES	75	166	155	129	192	169	171	113	98	86	134
COLEGIO NACIONAL DE MONSERRAT	95	111	129	168	144	139	115	48	6	89	125
DERECHO	728	870	700	707	739	706	808	683	578	566	485
ESC. SUP. DE COMERCIO MANUEL BELGRANO	101	118	97	104	124	163	138	61	126	138	66
FILOSOFÍA Y HUMANIDADES	177	197	195	188	251	224	289	260	217	223	194
LENGUAS	175	135	140	164	174	176	143	129	185	156	149
MATEMÁTICA, ASTRONOMÍA, FÍSICA Y COMPUTACIÓN	78	63	78	78	60	93	53	51	50	39	51
ODONTOLOGÍA	278	390	276	350	307	310	291	302	55	363	234
PSICOLOGÍA	603	549	523	625	623	606	622	709	611	584	738

**GRÁFICO 1: EVOLUCIÓN DEL TOTAL DE ESTUDIANTES, NUEVOS INSCRIPTOS Y EGRESADOS DE GRADO Y PREGRADO
PERÍODO 2012 - 2022**



**GRÁFICO 2: EVOLUCIÓN DEL TOTAL DE ESTUDIANTES, NUEVOS INSCRIPTOS Y EGRESADOS DE POSGRADO
PERÍODO 2012 - 2022**



A.7: ESTUDIANTES DE NIVEL SECUNDARIO SEGÚN COLEGIO Y SEXO - Período 2012-2022

	Colegio	2012	2013	2014	2015	2016	2017	2018	2019	2020	2021	2022
AMBOS SEXOS	TOTAL	3.620	3.642	3.650	3.685	3.663	3.381	3.755	3.140	3.455	3.508	3.150
	Colegio Nacional de Monserrat	1.673	1.697	1.684	1.713	1.655	1.527	1.723	1.506	1.657	1.725	1.593
	Escuela Superior de Comercio Manuel Belgrano	1.947	1.945	1.966	1.972	2.008	1.854	2.032	1.634	1.798	1.783	1.557
VARONES	TOTAL	1.737	1.724	1.699	1.766	1.802	1.646	1.792	1.507	1.713	1.677	1.539
	Colegio Nacional de Monserrat	764	728	712	770	808	714	789	697	764	798	747
	Escuela Superior de Comercio Manuel Belgrano	973	996	987	996	994	932	1.003	810	949	879	792
MUJERES	TOTAL	1.883	1.918	1.951	1.919	1.861	1.735	1.963	1.633	1.742	1.831	1.611
	Colegio Nacional de Monserrat	909	969	972	943	847	813	934	809	893	927	846
	Escuela Superior de Comercio Manuel Belgrano	974	949	979	976	1.014	922	1.029	824	849	904	765

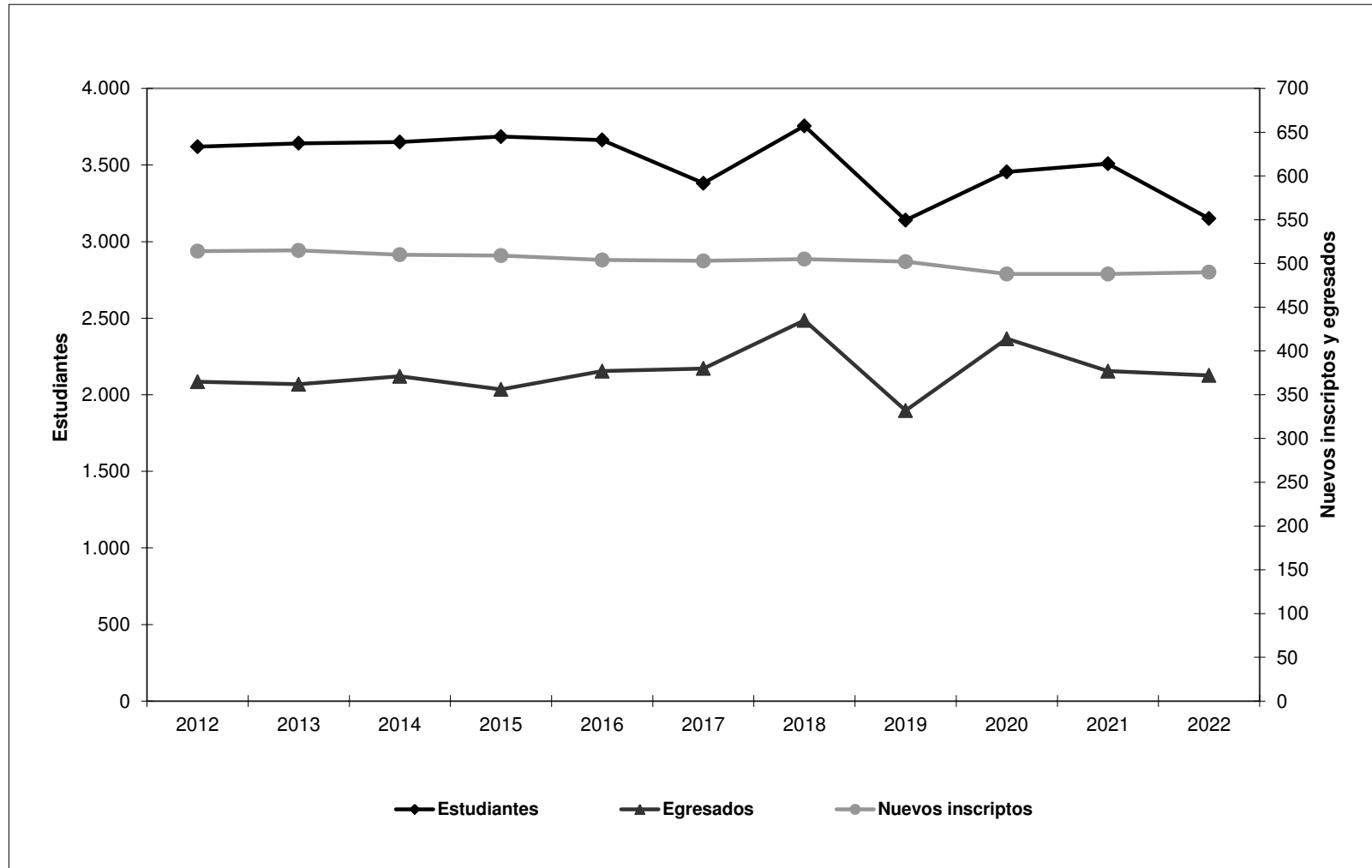
A.8: INGRESANTES DE NIVEL SECUNDARIO SEGÚN COLEGIO Y SEXO - Período 2012-2022

	Colegio	2012	2013	2014	2015	2016	2017	2018	2019	2020	2021	2022
AMBOS SEXOS	TOTAL	514	515	510	509	504	503	505	502	488	488	490
	Colegio Nacional de Monserrat	255	255	246	243	242	241	243	235	230	238	234
	Escuela Superior de Comercio Manuel Belgrano	259	260	264	266	262	262	262	267	258	250	256
VARONES	TOTAL	242	232	263	250	256	235	222	243	249	235	257
	Colegio Nacional de Monserrat	118	91	128	119	130	109	100	102	108	113	121
	Escuela Superior de Comercio Manuel Belgrano	124	141	135	131	126	126	122	141	141	122	136
MUJERES	TOTAL	272	283	247	259	248	268	283	259	239	253	233
	Colegio Nacional de Monserrat	137	164	118	124	112	132	143	133	122	125	113
	Escuela Superior de Comercio Manuel Belgrano	135	119	129	135	136	136	140	126	117	128	120

A.9: EGRESADOS DE NIVEL SECUNDARIO SEGÚN COLEGIO Y SEXO - Período 2012-2022

	Colegio	2012	2013	2014	2015	2016	2017	2018	2019	2020	2021	2022
AMBOS SEXOS	TOTAL	365	362	371	356	377	380	435	332	414	377	372
	Colegio Nacional de Monserrat	180	195	182	172	203	226	241	152	176	174	175
	Escuela Superior de Comercio Manuel Belgrano	185	167	189	184	174	154	194	180	238	203	197
VARONES	TOTAL	168	176	155	148	180	159	204	145	196	177	167
	Colegio Nacional de Monserrat	88	86	70	75	91	93	112	55	80	84	81
	Escuela Superior de Comercio Manuel Belgrano	80	90	85	73	89	66	92	90	116	93	86
MUJERES	TOTAL	197	186	216	208	197	221	231	187	218	200	205
	Colegio Nacional de Monserrat	92	109	112	97	112	133	129	97	96	90	94
	Escuela Superior de Comercio Manuel Belgrano	105	77	104	111	85	88	102	90	122	110	111

**GRÁFICO 3: EVOLUCIÓN DEL TOTAL DE ESTUDIANTES, NUEVOS INSCRIPTOS Y EGRESADOS DE NIVEL SECUNDARIO
PERÍODO 2012 - 2022**



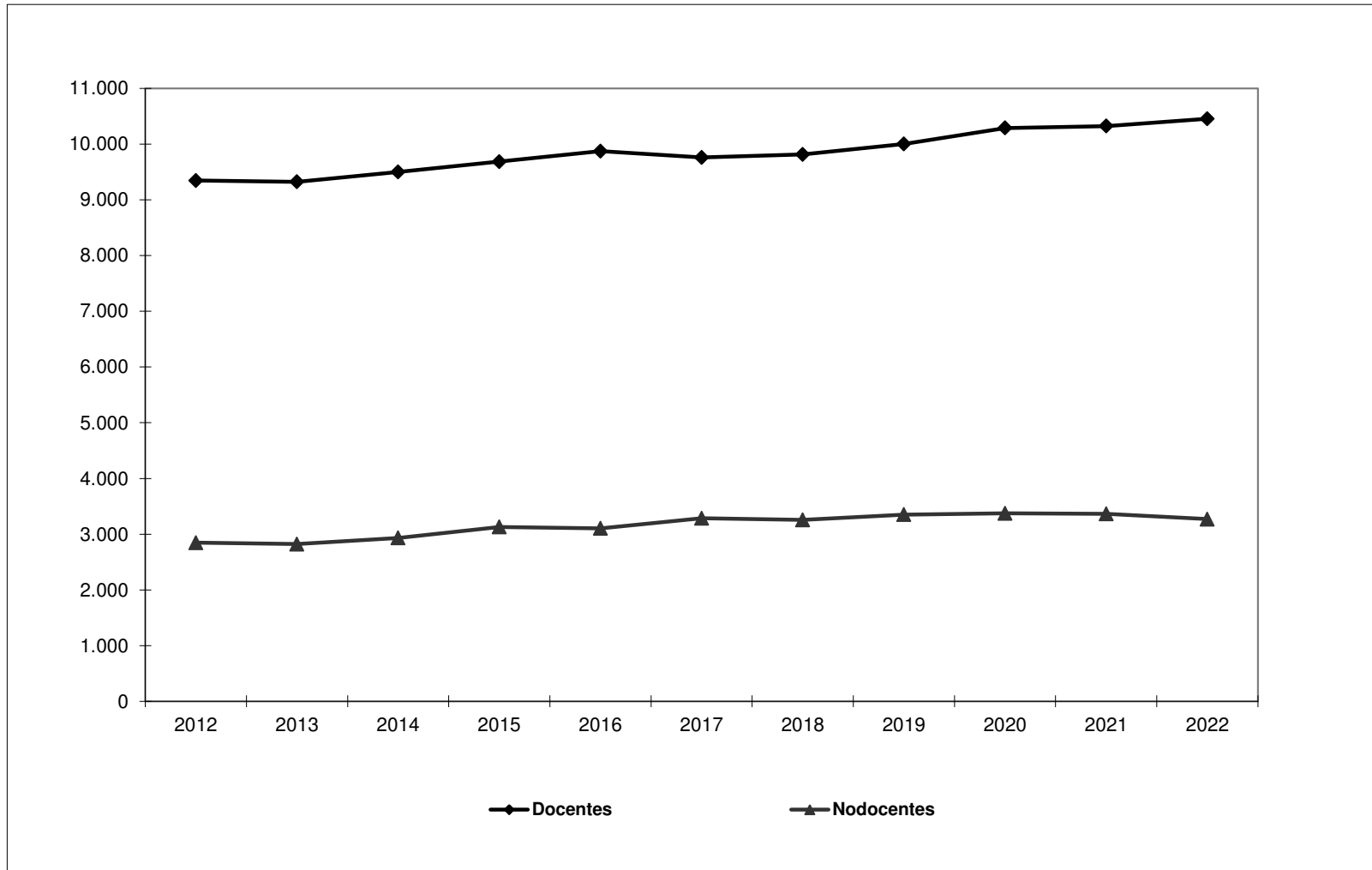
CUADRO A.10: CARGOS DOCENTES SEGÚN DEPENDENCIA. Período 2012-2022

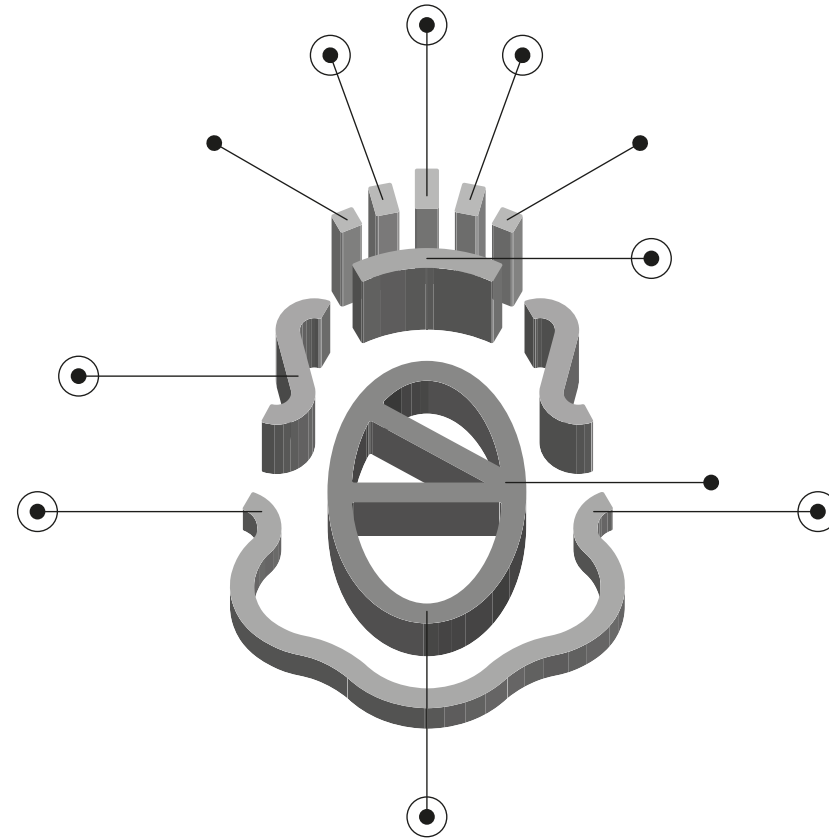
DEPENDENCIA	2012	2013	2014	2015	2016	2017	2018	2019	2020	2021	2022
TOTAL UNIVERSIDAD	9.347	9.324	9.500	9.686	9.875	9.761	9.817	10.003	10.291	10.325	10.457
ARQUITECTURA, URBANISMO Y DISEÑO	702	704	725	753	791	806	793	820	830	840	851
ARTES	274	294	293	298	311	304	310	317	338	343	358
CIENCIAS AGROPECUARIAS	401	415	419	408	384	407	431	413	470	468	489
CIENCIAS DE LA COMUNICACIÓN	294	317	329	323	343	333	348
CIENCIAS ECONÓMICAS	733	741	744	780	765	753	708	729	750	737	735
CIENCIAS EXACTAS, FÍSICAS Y NATURALES	1.182	1.168	1.175	1.173	1.194	1.180	1.219	1.223	1.263	1.266	1.248
CIENCIAS MÉDICAS	1.732	1.638	1.686	1.659	1.686	1.613	1.621	1.676	1.697	1.705	1.680
CIENCIAS QUÍMICAS	599	587	612	660	672	596	632	660	660	665	685
CIENCIAS SOCIALES	214	204	221	240	270	263	289
COLEGIO NACIONAL DE MONSERRAT	132	129	129	159	146	143	141	132	138	143	144
DERECHO	1.224	1.268	1.298	1.323	911	908	889	913	931	944	965
ESC. SUP. DE COMERCIO MANUEL BELGRANO	192	189	191	176	169	221	169	147	159	162	161
FILOSOFÍA Y HUMANIDADES	514	530	550	556	578	562	577	604	586	601	618
LENGUAS	333	334	337	381	370	362	373	380	381	388	406
MATEMÁTICA, ASTRONOMÍA, FÍSICA Y COMPUTACIÓN	299	302	300	314	327	311	315	308	317	317	316
ODONTOLOGÍA	490	492	499	506	511	508	511	511	519	515	526
PSICOLOGÍA	283	291	294	298	339	355	358	383	403	408	416
HOSPITAL NACIONAL DE MATERNIDAD	1	1	1	1	1	1	1	1	1	1	1
LAB. DE HEMODERIVADOS - INST. DE HEMATOLOGÍA	40	38	35	32	35	36	33	32	32	25	24
OBSERVATORIO ASTRONÓMICO	133	132	142	138	62	58	64	71	86	70	68
RECTORADO Y SUS SECRETARÍAS	83	71	70	71	115	116	122	120	117	131	129

CUADRO A.11: CARGOS NODOCENTES SEGÚN DEPENDENCIA. Período 2012-2022

DEPENDENCIA	2012	2013	2014	2015	2016	2017	2018	2019	2020	2021	2022
TOTAL UNIVERSIDAD	2.847	2.823	2.933	3.130	3.104	3.286	3.258	3.352	3.375	3.366	3.269
ARQUITECTURA, URBANISMO Y DISEÑO	86	81	89	88	87	83	90	93	91	88	84
ARTES	33	36	41	42	45	47	46	48	40	39	38
CIENCIAS AGROPECUARIAS	71	72	73	75	76	78	81	81	77	78	76
CIENCIAS DE LA COMUNICACIÓN	29	26	28	38	38	38	36
CIENCIAS ECONÓMICAS	70	72	82	78	81	79	78	85	84	86	89
CIENCIAS EXACTAS, FÍSICAS Y NATURALES	132	131	143	151	143	140	132	141	140	137	134
CIENCIAS MÉDICAS	414	396	408	410	404	391	390	392	402	388	377
CIENCIAS QUÍMICAS	87	85	92	92	98	96	93	94	91	89	89
CIENCIAS SOCIALES	49	50	46	49	49	52	53
COLEGIO NACIONAL DE MONSERRAT	32	30	30	29	25	22	27	26	24	22	21
DERECHO	144	142	141	158	98	97	87	88	86	84	98
ESC. SUP. DE COMERCIO MANUEL BELGRANO	47	53	52	58	55	52	57	73	72	72	68
FILOSOFÍA Y HUMANIDADES	76	77	82	86	88	92	91	99	101	100	99
LENGUAS	33	32	40	46	45	51	50	58	58	58	56
MATEMÁTICA, ASTRONOMÍA, FÍSICA Y COMPUTACIÓN	49	50	54	58	56	56	56	57	59	58	56
ODONTOLOGÍA	142	143	152	149	145	141	141	163	155	153	153
PSICOLOGÍA	43	46	45	49	51	52	51	53	51	51	48
HOSPITAL NACIONAL DE CLÍNICAS	490	487	486	623	615	606	580	601	616	613	579
HOSPITAL NACIONAL DE MATERNIDAD	255	244	247	261	245	240	242	240	246	246	231
LAB. DE HEMODERIVADOS - INST. DE HEMATOLOGÍA	270	269	244	237	264	239
OTRAS DEPENDENCIAS	116	110	115	120	100	64	58	44	45	24	23
RECTORADO Y SUS SECRETARÍAS	527	536	561	557	569	553	565	585	613	626	622

**GRÁFICO 4: EVOLUCIÓN DEL TOTAL DE CARGOS DOCENTES Y NODOCENTES DE LA UNC
PERÍODO 2012 - 2022**





SECCIÓN 2

Total de estudiantes, nuevos inscriptos y reinscriptos de carreras de pregrado y grado

CUADRO B.1: ESTUDIANTES, NUEVOS INSCRIPTOS Y REINSCRIPTOS POR SEXO SEGÚN DEPENDENCIA Y CARRERA - Año 2022

DEPENDENCIA Y CARRERA	ESTUDIANTES								NUEVOS INSCRIPTOS								REINSCRIPTOS							
	Total	M		F		X		Total	M		F		X		Total	M		F		X				
		cant.	%	cant.	%	cant.	%		cant.	%	cant.	%	cant.	%		cant.	%	cant.	%	cant.	%			
TOTAL UNIVERSIDAD	166.840	57.252	34,3	109.567	65,7	21	0,0	35.546	12.409	34,9	23.134	65,1	3	0,0	131.294	44.843	34,2	86.433	65,8	18	0,0			
ARQUITECTURA, URBANISMO Y DISEÑO	12.427	5.713	46,0	6.714	54,0	0	0,0	2.546	1.158	45,5	1.388	54,5	0	0,0	9.881	4.555	46,1	5.326	53,9	0	0,0			
Arquitectura	9.739	4.249		5.490		0		1.928	844		1.084		0		7.811	3.405		4.406		0				
Diseño Industrial	2.688	1.464		1.224		0		618	314		304		0		2.070	1.150		920		0				
ARTES	7.430	2.870	38,6	4.552	61,3	8	0,1	1.622	583	35,9	1.038	64,0	1	0,1	5.808	2.287	39,4	3.514	60,5	7	0,1			
Prof. en Perfeccionamiento Instrumental	36	16		20		0		0	0		0		0		36	16		20		0				
Lic. en Perfeccionamiento Instrumental	58	32		26		0		0	0		0		0		58	32		26		0				
Lic. en Interpretación Instrumental	171	92		79		0		52	26		26		0		119	66		53		0				
Prof. en Composición Musical	122	83		39		0		0	0		0		0		122	83		39		0				
Lic. en Composición Musical	871	602		269		0		185	114		71		0		686	488		198		0				
Lic. en Dirección Coral	124	40		84		0		22	6		16		0		102	34		68		0				
Prof. en Educación Musical	409	219		190		0		89	45		44		0		320	174		146		0				
Lic. en Pintura	97	23		74		0		0	0		0		0		97	23		74		0				
Lic. en Escultura	56	14		42		0		0	0		0		0		56	14		42		0				
Prof. Sup. de Educación en Artes Plásticas	40	6		34		0		0	0		0		0		40	6		34		0				
Lic. en Grabado	57	7		50		0		0	0		0		0		57	7		50		0				
Prof. en Educación Plástica y Visual	528	78		449		1		168	26		142		0		360	52		307		1				
Lic. en Teatro	847	245		601		1		172	52		120		0		675	193		481		1				
Prof. de Teatro	318	82		234		2		47	7		39		1		271	75		195		1				
Lic. Cine y Artes Audiovisuales	1.550	714		834		2		508	221		287		0		1.042	493		547		2				
Lic. Cine y T.V.	702	314		388		0		0	0		0		0		702	314		388		0				
Lic. en Artes Visuales	1.444	303		1.139		2		379	86		293		0		1.065	217		846		2				
CIENCIAS AGROPECUARIAS	3.710	2.134	57,5	1.576	42,5	0	0,0	967	480	49,6	487	50,4	0	0,0	2.743	1.654	60,3	1.089	39,7	0	0,0			
Ing. Agronómica	2.680	1.757		923		0		534	338		196		0		2.146	1.419		727		0				
Lic. en Agroalimentos	385	109		276		0		164	50		114		0		221	59		162		0				
Tec. Univeritario en Jardinería y Floricultura*	269	91		178		0		143	42		101		0		126	49		77		0				
Ing. Zootecnista	376	177		199		0		126	50		76		0		250	127		123		0				
CIENCIAS DE LA COMUNICACIÓN	4.871	1.849	38,0	3.021	62,0	1	0,0	820	333	40,6	487	59,4	0	0,0	4.051	1.516	37,4	2.534	62,6	1	0,0			
Lic. en Comunicación Social	4.310	1.671		2.638		1		779	320		459		0		3.531	1.351		2.179		1				
Prof. Universitario en Comunicación Social	139	46		93		0		41	13		28		0		98	33		65		0				
Tec. en Relaciones Públicas*	182	41		141		0		0	0		0		0		182	41		141		0				
Tec. en Comunicación y Turismo*	106	26		80		0		0	0		0		0		106	26		80		0				
Tec. en Periodismo Deportivo*	74	45		29		0		0	0		0		0		74	45		29		0				
Tec. en Produc. y Realiz. en Med. Masivos*	60	20		40		0		0	0		0		0		60	20		40		0				

* Carreras de pregrado

continúa

CUADRO B.1 (CONTINUACIÓN)

DEPENDENCIA Y CARRERA	ESTUDIANTES							NUEVOS INSCRIPTOS						REINSCRIPTOS							
	Total	M		F		X		Total	M		F		X		Total	M		F		X	
		cant.	%	cant.	%	cant.	%		cant.	%	cant.	%	cant.	%		cant.	%	cant.	%	cant.	%
CIENCIAS ECONÓMICAS	22.498	9.640	42,8	12.858	57,2	0	0,0	4.005	1.895	47,3	2.110	52,7	0	0,0	18.493	7.745	41,9	10.748	58,1	0	0,0
Ciclo Básico de Ciencias Económicas	8.642	3.840		4.802		0		2.106	997		1.109		0		6.536	2.843		3.693		0	
Contador Público	8.282	3.150		5.132		0		850	347		503		0		7.432	2.803		4.629		0	
Lic. en Economía	1.471	933		538		0		261	192		69		0		1.210	741		469		0	
Lic. en Administración	3.774	1.629		2.145		0		738	339		399		0		3.036	1.290		1.746		0	
Prof. de Enseñanza Media y Sup. en Cs. Econ.	153	45		108		0		50	20		30		0		103	25		78		0	
Tec. en Economía y Administración de PyMEs	2	1		1		0		0	0		0		0		2	1		1		0	
Tec. en Gestión Universitaria**	33	4		29		0		0	0		0		0		33	4		29		0	
Lic. en Gestión Universitaria**	141	38		103		0		0	0		0		0		141	38		103		0	
CIENCIAS EXACTAS, FÍSICAS Y NATURALES	13.404	7.863	58,7	5.541	41,3	0	0,0	2.890	1.616	55,9	1.274	44,1	0	0,0	10.514	6.247	59,4	4.267	40,6	0	0,0
Ing. Civil	1.803	1.171		632		0		248	146		102		0		1.555	1.025		530		0	
Ing. Electromecánica	442	400		42		0		111	97		14		0		331	303		28		0	
Ing. Mecánica Electricista	149	136		13		0		0	0		0		0		149	136		13		0	
Ing. Mecánica	495	445		50		0		108	96		12		0		387	349		38		0	
Ing. Ambiental	1.097	403		694		0		196	64		132		0		901	339		562		0	
Ing. Biomédica	1.834	792		1.042		0		410	146		264		0		1.424	646		778		0	
Ing. Aeronáutica	708	525		183		0		170	114		56		0		538	411		127		0	
Ing. Agrimensor	282	190		92		0		63	43		20		0		219	147		72		0	
Ing. Química	859	336		523		0		168	56		112		0		691	280		411		0	
Ing. Industrial	997	602		395		0		202	114		88		0		795	488		307		0	
Ciencias Geológicas	593	299		294		0		114	53		61		0		479	246		233		0	
Ciencias Biológicas	1.270	380		890		0		300	85		215		0		970	295		675		0	
Prof. en Ciencias Biológicas	376	89		287		0		93	20		73		0		283	69		214		0	
Ing. Electrónica	580	488		92		0		114	97		17		0		466	391		75		0	
Ing. en Computación	1.404	1.173		231		0		423	339		84		0		981	834		147		0	
Constructor	210	150		60		0		55	39		16		0		155	111		44		0	
Téc. Mecánico Electricista*	305	284		21		0		115	107		8		0		190	177		13		0	
CIENCIAS MÉDICAS	25.169	6.009	23,9	19.159	76,1	1	0,0	8.070	1.909	23,7	6.160	76,3	1	0,0	17.099	4.100	24,0	12.999	76,0	0	0,0
Medicina	8.199	2.424		5.775		0		2.016	511		1.505		0		6.183	1.913		4.270		0	
Tec. en Laboratorio Clínico*	951	147		804		0		369	54		315		0		582	93		489		0	
Lic. en Kinesiología y Fisioterapia	3.403	1.419		1.984		0		1.151	492		659		0		2.252	927		1.325		0	
Lic. en Fonoaudiología	1.766	86		1.680		0		361	34		327		0		1.405	52		1.353		0	
Lic. en Producción de Bio-Imágenes	2.079	498		1.581		0		659	156		503		0		1.420	342		1.078		0	
Lic. en Enfermería	5.723	926		4.796		1		2.537	444		2.092		1		3.186	482		2.704		0	
Lic. en Nutrición	3.048	509		2.539		0		977	218		759		0		2.071	291		1.780		0	

* Carreras de pregrado

** Oferta académica de pregrado para No Docentes de la UNC

continúa

CUADRO B.1 (CONTINUACIÓN)

DEPENDENCIA Y CARRERA	ESTUDIANTES							NUEVOS INSCRIPTOS						REINSCRIPTOS							
	Total	M		F		X		Total	M		F		X		Total	M		F		X	
		cant.	%	cant.	%	cant.	%		cant.	%	cant.	%	cant.	%		cant.	%	cant.	%	cant.	%
CIENCIAS QUÍMICAS	5.486	1.296	23,6	4.190	76,4	0	0,0	1.390	314	22,6	1.076	77,4	0	0,0	4.096	982	24,0	3.114	76,0	0	0,0
Ciclo Básico	340	88		252		0		0	0		0		0		340	88		252		0	
Lic. en Química	316	132		184		0		66	26		40		0		250	106		144		0	
Lic. en Biotecnología	1.279	346		933		0		452	110		342		0		827	236		591		0	
Farmacia	1.134	260		874		0		239	56		183		0		895	204		691		0	
Bioquímica	2.417	470		1.947		0		633	122		511		0		1.784	348		1.436		0	
CIENCIAS SOCIALES	4.760	1.075	22,6	3.685	77,4	0	0,0	1.073	289	26,9	784	73,1	0	0,0	3.687	786	21,3	2.901	78,7	0	0,0
Lic. en Trabajo Social	2.837	295		2.542		0		564	69		495		0		2.273	226		2.047		0	
Lic. en Ciencia Política	1.284	550		734		0		355	159		196		0		929	391		538		0	
Lic. en Sociología	639	230		409		0		154	61		93		0		485	169		316		0	
COLEGIO NACIONAL DE MONSERRAT	799	252	31,5	547	68,5	0	0,0	245	82	33,5	163	66,5	0	0,0	554	170	30,7	384	69,3	0	0,0
Comunicador Visual*	254	59		195		0		90	25		65		0		164	34		130		0	
Martillero y Corredor Público*	316	136		180		0		87	41		46		0		229	95		134		0	
Técnico Superior en Bromatología*	229	57		172		0		68	16		52		0		161	41		120		0	
DERECHO	13.869	4.797	34,6	9.071	65,4	1	0,0	1.762	621	35,2	1.141	64,8	0	0,0	12.107	4.176	34,5	7.930	65,5	1	0,0
Abogacía	12.618	4.511		8.106		1		1.347	516		831		0		11.271	3.995		7.275		1	
Prof. en Ciencias Jurídicas	521	128		393		0		177	52		125		0		344	76		268		0	
Téc. Sup. Univ. en Asistencia en Investigación Penal*	349	70		279		0		114	28		86		0		235	42		193		0	
Notariado	381	88		293		0		124	25		99		0		257	63		194		0	
ESC. SUP. DE COMERCIO MANUEL BELGRANO	1.359	612	45,0	747	55,0	0	0,0	393	183	46,6	210	53,4	0	0,0	966	429	44,4	537	55,6	0	0,0
Analista Universitario de Sistemas Informáticos*	387	294		93		0		103	77		26		0		284	217		67		0	
Téc. Sup. Universitario en Admin. de Coop. y Mutuales*	79	24		55		0		27	8		19		0		52	16		36		0	
Téc. Sup. Universitario en Gestión Financiera*	339	116		223		0		97	36		61		0		242	80		162		0	
Téc. Sup. Universitario en Recursos Humanos*	347	70		277		0		104	24		80		0		243	46		197		0	
Téc. Sup. Universitario en Comercialización*	207	108		99		0		62	38		24		0		145	70		75		0	
FILOSOFÍA Y HUMANIDADES	8.549	2.698	31,6	5.848	68,4	3	0,0	1.079	340	31,5	738	68,4	1	0,1	7.470	2.358	31,6	5.110	68,4	2	0,0
Lic. en Filosofía	629	371		258		0		96	60		36		0		533	311		222		0	
Prof. en Filosofía	313	178		135		0		34	22		12		0		279	156		123		0	
Lic. en Letras Clásicas	129	37		92		0		21	6		15		0		108	31		77		0	
Prof. en Letras Clásicas	58	19		39		0		6	2		4		0		52	17		35		0	
Lic. en Letras Modernas	1.050	222		827		1		122	20		101		1		928	202		726		0	
Téc. Instrumental de Corrector Literario*	747	113		634		0		119	8		111		0		628	105		523		0	
Prof. en Letras Modernas	623	108		514		1		51	9		42		0		572	99		472		1	
Lic. en Historia	1.026	521		505		0		108	60		48		0		918	461		457		0	
Lic. en Antropología	671	215		455		1		96	32		64		0		575	183		391		1	
Prof. en Historia	838	402		436		0		128	63		65		0		710	339		371		0	
Lic. en Ciencias de la Educación	1.357	219		1.138		0		193	23		170		0		1.164	196		968		0	
Prof. en Ciencias de la Educación	261	63		198		0		21	9		12		0		240	54		186		0	
Bibliotecología*	191	42		149		0		30	8		22		0		161	34		127		0	
Lic. en Bibliotecología y Documentación	133	25		108		0		0	0		0		0		133	25		108		0	
Archivología	216	40		176		0		19	5		14		0		197	35		162		0	
Lic. en Geografía	307	123		184		0		35	13		22		0		272	110		162		0	

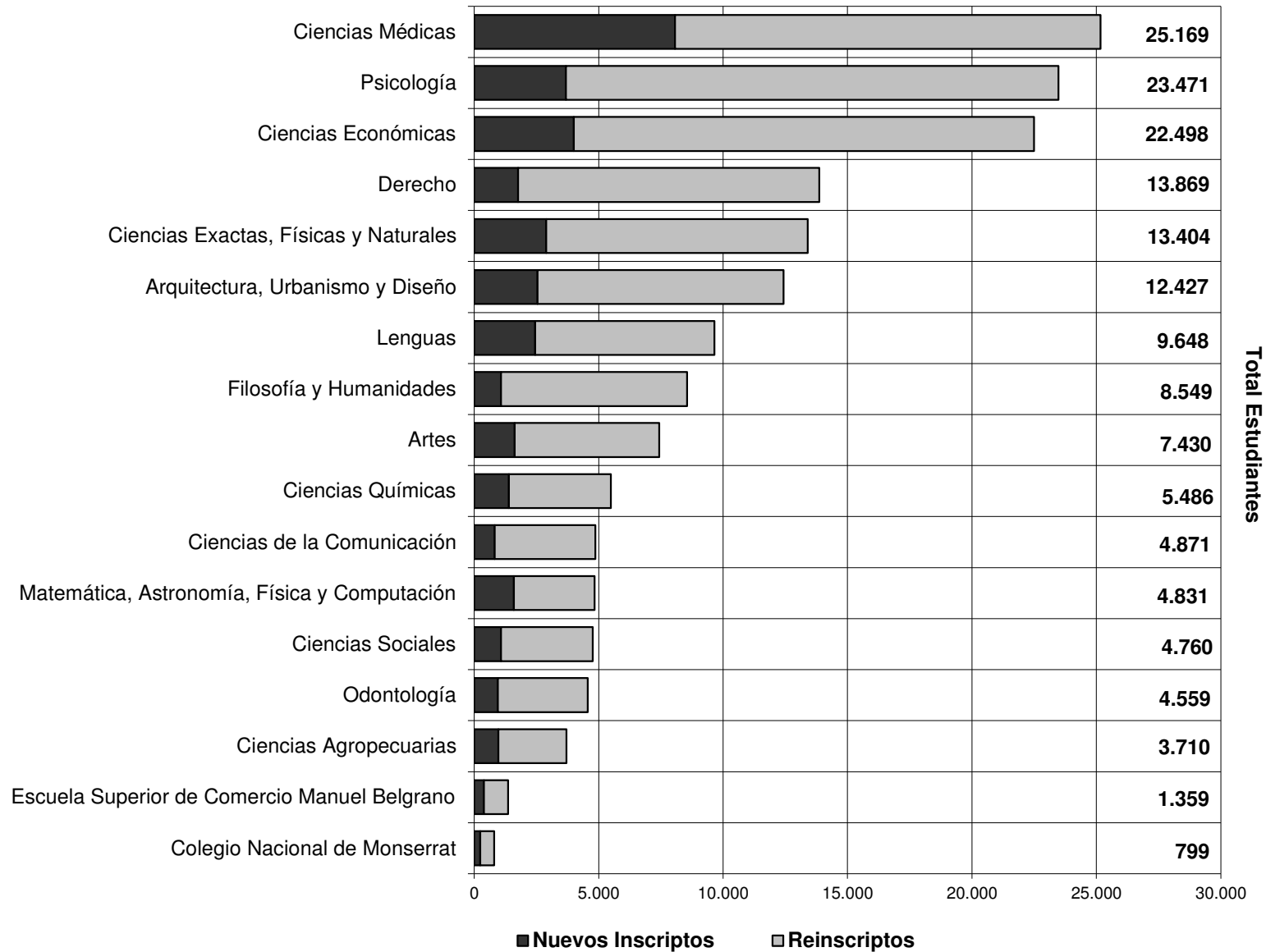
* Carreras de pregrado

continúa

CUADRO B.1 (CONTINUACIÓN)

DEPENDENCIA Y CARRERA	ESTUDIANTES							NUEVOS INSCRIPTOS							REINSCRIPTOS						
	Total	M		F		X		Total	M		F		X		Total	M		F		X	
		cant.	%	cant.	%	cant.	%		cant.	%	cant.	%	cant.	%		cant.	%	cant.	%	cant.	%
LENGUAS	9.648	1.879	19,5	7.769	80,5	0	0,0	2.452	575	23,5	1.877	76,5	0	0,0	7.196	1.304	18,1	5.892	81,9	0	0,0
Lic. en Lengua y Literatura Castellana	27	2		25		0		0	0		0		0		27	2		25		0	
Prof. en Lengua y Literatura Castellana	12	3		9		0		0	0		0		0		12	3		9		0	
Prof. en Español Lengua Materna y Lengua Extranjera	385	61		324		0		115	19		96		0		270	42		228		0	
Lic. en Español Lengua Materna y Lengua Extranjera	334	58		276		0		108	18		90		0		226	40		186		0	
Lic. en Lengua y Literatura Inglesas	889	179		710		0		220	66		154		0		669	113		556		0	
Traductorado Público Nacional de Inglés	4.645	895		3.750		0		1.182	272		910		0		3.463	623		2.840		0	
Prof. de Lengua Inglesa	2.055	384		1.671		0		464	112		352		0		1.591	272		1.319		0	
Lic. en Lengua y Literatura Francesas	54	16		38		0		15	5		10		0		39	11		28		0	
Traductorado Público Nacional de Francés	193	51		142		0		45	11		34		0		148	40		108		0	
Prof. de Lengua Francesa	77	15		62		0		19	3		16		0		58	12		46		0	
Lic. en Lengua y Literatura Italianas	86	13		73		0		36	8		28		0		50	5		45		0	
Traductorado Público Nacional de Italiano	292	47		245		0		101	15		86		0		191	32		159		0	
Prof. en Lengua Italiana	150	24		126		0		38	8		30		0		112	16		96		0	
Lic. en Lengua y Literatura Alemanas	53	21		32		0		19	10		9		0		34	11		23		0	
Traductorado Público Nacional de Alemán	160	49		111		0		48	15		33		0		112	34		78		0	
Prof. de Lengua Alemana	84	25		59		0		16	3		13		0		68	22		46		0	
Prof. de Portugués	152	36		116		0		26	10		16		0		126	26		100		0	
MATEMÁTICA, ASTRONOMÍA, FÍSICA Y COMPUTACIÓN	4.831	3.157	65,3	1.673	34,6	1	0,0	1.594	1.018	63,9	576	36,1	0	0,0	3.237	2.139	66,1	1.097	33,9	1	0,0
Lic. en Matemática	389	214		175		0		91	43		48		0		298	171		127		0	
Lic. en Matemática Aplicada	140	82		58		0		67	43		24		0		73	39		34		0	
Prof. en Matemática	487	154		333		0		155	48		107		0		332	106		226		0	
Lic. en Astronomía	589	298		291		0		176	91		85		0		413	207		206		0	
Lic. en Física	690	490		200		0		173	128		45		0		517	362		155		0	
Prof. en Física	101	53		48		0		36	19		17		0		65	34		31		0	
Lic. en Ciencias de la Computación	2.435	1.866		568		1		896	646		250		0		1.539	1.220		318		1	
ODONTOLOGÍA	4.559	1.041	22,8	3.518	77,2	0	0,0	952	225	23,6	727	76,4	0	0,0	3.607	816	22,6	2.791	77,4	0	0,0
Odontología	4.559	1.041		3.518		0		952	225		727		0		3.607	816		2.791		0	
PSICOLOGÍA	23.471	4.367	18,6	19.098	81,4	6	0,0	3.686	788	21,4	2.898	78,6	0	0,0	19.785	3.579	18,1	16.200	81,9	6	0,0
Tec. Universitario en Acompañamiento Terapéutico*	2.749	317		2.430		2		271	33		238		0		2.478	284		2.192		2	
Lic. en Psicología	16.531	3.380		13.149		2		3.095	696		2.399		0		13.436	2.684		10.750		2	
Prof. en Psicología	4.191	670		3.519		2		320	59		261		0		3.871	611		3.258		2	

GRÁFICO 5: NUEVOS INSCRIPTOS Y REINSCRIPTOS POR DEPENDENCIA - Año 2022



CUADRO B.2: ESTUDIANTES POR EDAD SEGÚN DEPENDENCIA - Año 2022

DEPENDENCIA	TOTAL	EDAD (en años)															Sin datos
		18	19	20	21	22	23	24	25	26	27	28	29	30-34	35-39	40 y +	
TOTAL UNIVERSIDAD	166.840	5.599	13.097	14.525	15.066	16.416	13.355	12.249	10.504	8.895	7.190	5.991	4.865	16.185	8.133	13.306	1.464
ARQUITECTURA, URBANISMO Y DISEÑO	12.427	448	1.071	1.293	1.208	1.254	1.233	1.108	918	743	593	403	337	880	395	397	146
ARTES	7.430	198	483	586	642	690	532	568	490	429	405	335	281	766	361	580	84
<i>Cine</i>	3.696	113	296	353	346	374	284	307	238	205	206	160	119	291	126	222	56
<i>Música</i>	1.791	41	91	126	142	160	104	128	112	142	129	98	75	235	89	106	13
<i>Plástica</i>	778	7	35	33	43	68	43	41	35	29	25	28	34	96	80	177	4
<i>Teatro</i>	1.165	37	61	74	111	88	101	92	105	53	45	49	53	144	66	75	11
CIENCIAS AGROPECUARIAS	3.710	111	281	280	298	322	274	281	265	235	176	164	129	397	216	273	8
CIENCIAS DE LA COMUNICACIÓN	4.871	128	281	340	358	386	366	340	311	252	207	185	138	518	367	640	54
CIENCIAS ECONÓMICAS	22.498	1.128	2.262	2.214	2.273	2.128	1.830	1.638	1.381	1.168	953	844	651	1.909	777	1.117	225
CIENCIAS EXACTAS, FÍSICAS Y NATURALES	13.404	467	1.231	1.463	1.563	1.457	1.169	1.183	962	774	546	392	308	1.041	330	352	166
<i>Agrimensura</i>	282	7	14	24	16	33	19	16	13	19	17	9	16	36	16	25	2
<i>Biología</i>	1.646	48	136	186	181	172	125	144	102	91	75	58	45	141	57	65	20
<i>Geología</i>	593	19	43	53	66	60	37	64	40	41	26	19	13	60	20	19	13
<i>Ingeniería Ambiental</i>	1.097	53	97	119	116	124	103	131	108	88	44	21	21	46	8	5	13
<i>Ingeniería Biomédica</i>	1.834	83	254	290	283	226	171	133	102	66	61	24	26	67	11	12	25
<i>Ingeniería Civil</i>	2.013	48	123	148	195	207	182	210	170	153	92	77	53	203	60	71	21
<i>Ingeniería Electrónica</i>	580	5	47	44	66	63	48	52	55	43	25	13	12	55	15	29	8
<i>Ingeniería en Computación</i>	1.404	62	156	179	184	150	121	119	79	60	49	38	29	93	42	23	20
<i>Ingeniería Industrial</i>	997	43	109	96	116	91	101	91	80	63	37	33	23	68	23	13	10
<i>Ingeniería Mecánica Aeronáutica</i>	708	30	83	94	101	85	64	44	43	28	22	15	10	58	10	16	5
<i>Ingeniería Mecánica Electricista</i>	1.391	33	81	116	121	149	124	101	113	76	70	66	42	161	53	63	22
<i>Ingeniería Química</i>	859	36	88	114	118	97	74	78	57	46	28	19	18	53	15	11	7
CIENCIAS MÉDICAS	25.169	1.008	2.288	2.380	2.264	2.571	2.046	1.776	1.524	1.193	1.033	818	711	2.396	1.148	1.809	204
<i>Enfermería</i>	5.723	46	139	203	249	392	270	262	269	237	248	270	257	1.102	648	1.103	28
<i>Fonoaudiología</i>	1.766	40	126	168	188	229	171	162	142	92	77	49	49	122	57	86	8
<i>Kinesología y Fisioterapia</i>	3.403	148	395	447	383	441	355	263	199	146	123	98	74	163	56	76	36
<i>Medicina</i>	8.199	575	1.132	987	838	863	694	616	498	386	269	209	147	460	160	285	80
<i>Nutrición</i>	3.048	146	343	330	328	346	288	266	225	151	140	72	68	183	54	81	27
<i>Tecnología Médica</i>	3.030	53	153	245	278	300	268	207	191	181	176	120	116	366	173	178	25

continúa

CUADRO B.2 (CONTINUACIÓN)

DEPENDENCIA	TOTAL	EDAD (en años)															Sin datos
		18	19	20	21	22	23	24	25	26	27	28	29	30-34	35-39	40 y +	
CIENCIAS QUÍMICAS	5.486	278	707	698	666	556	477	469	307	272	172	130	112	284	145	142	71
CIENCIAS SOCIALES	4.760	117	274	352	434	573	404	321	283	217	197	176	112	457	227	542	74
COLEGIO NACIONAL DE MONSERRAT	799	15	43	68	61	84	68	58	61	49	39	39	21	79	36	71	7
DERECHO	13.869	333	858	1.020	1.056	1.468	1.036	924	763	719	552	476	433	1.567	813	1.817	34
ESC. SUP. DE COMERCIO MANUEL BELGRANO	1.359	30	78	100	114	119	89	88	90	83	79	67	57	219	77	56	13
FILOSOFÍA Y HUMANIDADES	8.549	96	303	357	425	715	481	477	446	418	414	374	315	1.294	809	1.592	33
<i>Antropología</i>	671	9	32	21	29	63	36	45	32	40	26	36	29	95	48	126	4
<i>Archivero</i>	216	3	2	0	4	14	3	7	12	5	10	2	8	32	29	83	2
<i>Bibliotecología</i>	324	0	3	4	5	23	4	11	7	9	5	3	6	33	42	169	0
<i>Ciencias de la Educación</i>	1.618	4	12	25	32	75	57	75	87	80	104	90	74	326	205	370	2
<i>Filosofía</i>	942	12	34	52	48	73	71	57	57	39	44	36	29	121	75	190	4
<i>Geografía</i>	307	2	3	11	9	26	17	16	17	20	18	18	18	57	28	47	0
<i>Historia</i>	1.864	21	78	88	113	166	86	102	109	76	80	90	78	280	176	312	9
<i>Letras</i>	2.607	45	139	156	185	275	207	164	125	149	127	99	73	350	206	295	12
LENGUAS	9.648	286	658	804	810	833	682	626	553	556	390	354	330	1.096	635	977	58
<i>Alemán</i>	297	4	11	7	20	24	18	18	19	26	12	11	14	39	23	49	2
<i>Castellano</i>	758	14	30	47	51	62	45	38	38	35	25	31	24	106	68	140	4
<i>Francés</i>	324	5	16	26	26	14	18	12	25	20	20	14	9	32	27	58	2
<i>Inglés</i>	7.589	254	578	691	679	683	569	526	434	444	313	278	249	817	439	586	49
<i>Italiano</i>	528	9	18	30	29	40	27	32	31	27	13	15	26	72	55	103	1
<i>Portugués</i>	152	0	5	3	5	10	5	0	6	4	7	5	8	30	23	41	0
MATEMÁTICA, ASTRONOMÍA, FÍSICA Y COMPUTACIÓN	4.831	163	422	494	524	491	391	333	283	238	190	164	124	470	219	287	38
ODONTOLOGÍA	4.559	217	486	516	526	490	395	377	331	226	160	131	89	330	129	117	39
PSICOLOGÍA	23.471	576	1.371	1.560	1.844	2.279	1.882	1.682	1.536	1.323	1.084	939	717	2.482	1.449	2.537	210

CUADRO B.2.1: NUEVOS INSCRIPTOS POR EDAD SEGÚN DEPENDENCIA - Año 2022

DEPENDENCIA	TOTAL	EDAD (en años)															Sin datos
		18	19	20	21	22	23	24	25	26	27	28	29	30-34	35-39	40 y +	
TOTAL UNIVERSIDAD	35.546	5.593	8.902	4.667	2.813	2.242	1.354	1.163	931	829	694	640	526	2.008	1.116	1.807	261
ARQUITECTURA, URBANISMO Y DISEÑO	2.546	448	776	470	250	165	88	69	40	31	25	19	13	62	28	42	20
ARTES	1.622	198	338	225	177	143	78	58	63	43	30	25	28	67	49	80	20
<i>Cine</i>	887	113	206	136	102	70	38	34	26	23	20	14	11	26	18	41	9
<i>Música</i>	348	41	64	47	41	34	13	12	17	7	3	7	10	27	10	11	4
<i>Plástica</i>	168	7	25	19	12	20	13	6	6	6	5	2	4	7	12	21	3
<i>Teatro</i>	219	37	43	23	22	19	14	6	14	7	2	2	3	7	9	7	4
CIENCIAS AGROPECUARIAS	967	111	210	121	73	78	49	39	32	27	26	27	23	55	32	56	8
CIENCIAS DE LA COMUNICACIÓN	820	127	183	128	75	59	32	26	21	21	14	18	15	27	24	41	9
CIENCIAS ECONÓMICAS	4.005	1.128	1.436	478	244	135	92	69	56	34	23	34	36	86	50	77	27
CIENCIAS EXACTAS, FÍSICAS Y NATURALES	2.890	466	855	479	278	190	98	99	46	54	38	41	22	98	51	53	22
<i>Agrimensura</i>	63	7	11	14	3	9	1	1	1	1	3	1	0	5	2	4	0
<i>Biología</i>	393	48	87	84	41	28	15	23	4	7	8	7	4	15	9	10	3
<i>Geología</i>	114	19	33	16	14	13	2	3	0	0	1	3	0	3	0	3	4
<i>Ingeniería Ambiental</i>	196	53	66	25	6	9	8	7	4	5	0	2	2	4	2	2	1
<i>Ingeniería Biomédica</i>	410	83	171	73	28	21	6	8	2	3	3	0	0	6	1	1	4
<i>Ingeniería Civil</i>	303	48	90	33	23	16	16	13	6	7	2	4	4	16	13	10	2
<i>Ingeniería Electrónica</i>	114	5	35	22	18	14	5	2	1	1	2	2	0	5	1	1	0
<i>Ingeniería en Computación</i>	423	61	120	81	46	25	15	11	14	7	5	8	6	12	5	4	3
<i>Ingeniería Industrial</i>	202	43	69	18	32	7	5	5	4	4	2	3	0	5	4	1	0
<i>Ingeniería Mecánica Aeronáutica</i>	170	30	55	38	17	6	8	4	1	1	2	1	0	4	0	3	0
<i>Ingeniería Mecánica Electricista</i>	334	33	61	47	37	37	14	17	9	12	7	8	5	18	13	12	4
<i>Ingeniería Química</i>	168	36	57	28	13	5	3	5	0	6	3	2	1	5	1	2	1
CIENCIAS MÉDICAS	8.070	1.006	1.646	936	526	483	326	308	246	225	235	205	176	691	394	616	51
<i>Enfermería</i>	2.537	46	119	133	110	157	107	111	113	100	107	114	103	461	274	471	11
<i>Fonoaudiología</i>	361	40	79	55	38	31	15	18	10	11	12	4	5	21	11	8	3
<i>Kinesiología y Fisioterapia</i>	1.151	147	290	204	90	80	51	47	29	26	28	29	14	46	24	38	8
<i>Medicina</i>	2.016	574	776	255	94	56	43	31	31	23	14	14	11	33	18	32	11
<i>Nutrición</i>	977	146	260	148	85	76	44	37	21	20	27	14	12	34	21	26	6
<i>Tecnología Médica</i>	1.028	53	122	141	109	83	66	64	42	45	47	30	31	96	46	41	12

continúa

CUADRO B.2.1 (CONTINUACIÓN)

DEPENDENCIA	TOTAL	EDAD (en años)															Sin datos
		18	19	20	21	22	23	24	25	26	27	28	29	30-34	35-39	40 y +	
CIENCIAS QUÍMICAS	1.390	278	483	232	124	70	34	27	19	13	16	10	8	34	14	15	13
CIENCIAS SOCIALES	1.073	117	195	113	81	86	56	34	37	40	29	34	19	85	33	101	13
COLEGIO NACIONAL DE MONSERRAT	245	15	32	28	22	22	18	13	14	13	6	13	4	16	10	18	1
DERECHO	1.762	332	474	168	79	70	31	38	41	38	43	23	31	143	94	152	5
ESC. SUP. DE COMERCIO MANUEL BELGRANO	393	30	60	55	51	26	23	23	18	13	12	15	12	34	8	8	5
FILOSOFÍA Y HUMANIDADES	1.079	96	185	94	58	91	51	53	46	47	28	28	23	112	65	94	8
<i>Antropología</i>	96	9	23	6	6	9	4	2	5	0	2	2	2	4	9	10	3
<i>Archivero</i>	19	3	1	0	0	1	0	1	3	2	0	0	0	1	2	4	1
<i>Bibliotecología</i>	30	0	2	2	3	3	0	0	1	2	0	0	0	5	2	10	0
<i>Ciencias de la Educación</i>	214	4	5	7	2	11	11	21	15	14	12	17	6	46	26	17	0
<i>Filosofía</i>	130	12	20	13	4	7	8	5	3	3	3	1	6	19	2	23	1
<i>Geografía</i>	35	2	1	6	0	0	2	1	1	4	0	0	1	7	5	5	0
<i>Historia</i>	236	21	59	28	22	22	7	11	9	5	6	2	6	11	12	12	3
<i>Letras</i>	319	45	74	32	21	38	19	12	9	17	5	6	2	19	7	13	0
LENGUAS	2.452	286	469	353	241	208	127	97	70	82	50	56	36	170	73	117	17
<i>Alemán</i>	83	4	8	2	10	12	7	5	4	5	1	1	2	7	4	11	0
<i>Castellano</i>	223	14	24	26	24	21	8	14	6	11	5	10	4	18	12	22	4
<i>Francés</i>	79	5	12	11	13	1	8	2	4	1	1	3	0	3	5	9	1
<i>Inglés</i>	1.866	254	405	289	178	153	97	68	49	53	39	38	22	116	41	52	12
<i>Italiano</i>	175	9	15	24	14	18	6	8	6	12	3	3	8	20	7	22	0
<i>Portugués</i>	26	0	5	1	2	3	1	0	1	0	1	1	0	6	4	1	0
MATEMÁTICA, ASTRONOMÍA, FÍSICA Y COMPUTACIÓN	1.594	163	336	207	169	133	86	59	62	48	37	39	26	108	49	65	7
ODONTOLOGÍA	952	216	320	163	89	42	22	13	19	18	9	4	4	20	5	3	5
PSICOLOGÍA	3.686	576	904	417	276	241	143	138	101	82	73	49	50	200	137	269	30

CUADRO B.3: ESTUDIANTES Y NUEVOS INSCRIPTOS POR ESTADO CIVIL SEGÚN DEPENDENCIA - Año 2022

DEPENDENCIA	ESTUDIANTES					NUEVOS INSCRIPTOS				
	TOTAL	Solteros	Casados - Unión de hecho	Divorciados - Separados - Viudos	Sin datos	TOTAL	Solteros	Casados - Unión de hecho	Divorciados - Separados - Viudos	Sin datos
TOTAL UNIVERSIDAD	166.840	153.159	10.184	3.116	381	35.546	33.266	1.551	577	152
Porcentaje (%)	100	91,8	6,1	1,9	0,2	100	93,6	4,4	1,6	0,4
ARQUITECTURA, URBANISMO Y DISEÑO	12.427	11.870	430	80	47	2.546	2.447	53	13	33
ARTES	7.430	6.967	342	117	4	1.622	1.541	57	23	1
<i>Cine</i>	3.696	3.512	137	44	3	887	856	20	10	1
<i>Música</i>	1.791	1.696	73	22	0	348	331	10	7	0
<i>Plástica</i>	778	664	84	30	0	168	148	16	4	0
<i>Teatro</i>	1.165	1.095	48	21	1	219	206	11	2	0
CIENCIAS AGROPECUARIAS	3.710	3.437	222	48	3	967	897	46	21	3
CIENCIAS DE LA COMUNICACIÓN	4.871	4.368	366	133	4	820	783	26	9	2
CIENCIAS ECONÓMICAS	22.498	21.280	1.009	202	7	4.005	3.912	74	18	1
CIENCIAS EXACTAS, FÍSICAS Y NATURALES	13.404	12.913	425	52	14	2.890	2.800	67	13	10
<i>Agrimensura</i>	282	245	34	3	0	63	56	5	2	0
<i>Biología</i>	1.646	1.571	64	9	2	393	378	11	4	0
<i>Geología</i>	593	561	28	4	0	114	110	3	1	0
<i>Ingeniería Ambiental</i>	1.097	1.087	9	1	0	196	194	2	0	0
<i>Ingeniería Biomédica</i>	1.834	1.807	21	3	3	410	404	2	2	2
<i>Ingeniería Civil</i>	2.013	1.920	85	5	3	303	283	16	1	3
<i>Ingeniería Electrónica</i>	580	547	26	7	0	114	113	1	0	0
<i>Ingeniería en Computación</i>	1.404	1.368	30	4	2	423	413	7	1	2
<i>Ingeniería Industrial</i>	997	976	19	2	0	202	199	3	0	0
<i>Ingeniería Mecánica Aeronáutica</i>	708	686	17	2	3	170	167	1	0	2
<i>Ingeniería Mecánica Electricista</i>	1.391	1.301	82	7	1	334	317	15	1	1
<i>Ingeniería Química</i>	859	844	10	5	0	168	166	1	1	0
CIENCIAS MÉDICAS	25.169	23.070	1.548	490	61	8.070	7.288	525	206	51
<i>Enfermería</i>	5.723	4.499	861	318	45	2.537	1.989	359	148	41
<i>Fonoaudiología</i>	1.766	1.626	111	28	1	361	337	22	1	1
<i>Kinesiología y Fisioterapia</i>	3.403	3.331	56	16	0	1.151	1.124	18	9	0
<i>Medicina</i>	8.199	7.919	218	59	3	2.016	1.967	30	18	1
<i>Nutrición</i>	3.048	2.907	114	22	5	977	916	47	10	4
<i>Tecnología Médica</i>	3.030	2.788	188	47	7	1.028	955	49	20	4

CUADRO B.3 (CONTINUACIÓN)

DEPENDENCIA	ESTUDIANTES					NUEVOS INSCRIPTOS				
	TOTAL	Solteros	Casados - Unión de hecho	Divorciados - Separados - Viudos	Sin datos	TOTAL	Solteros	Casados - Unión de hecho	Divorciados - Separados - Viudos	Sin datos
CIENCIAS QUÍMICAS	5.486	5.311	150	24	1	1.390	1.366	20	4	0
CIENCIAS SOCIALES	4.760	4.203	376	174	7	1.073	974	59	34	6
COLEGIO NACIONAL DE MONSERRAT	799	713	68	17	1	245	218	21	5	1
DERECHO	13.869	12.259	1.161	419	30	1.762	1.611	106	37	8
ESC. SUP. DE COMERCIO MANUEL BELGRANO	1.359	1.247	88	23	1	393	375	14	4	0
FILOSOFÍA Y HUMANIDADES	8.549	7.155	932	359	103	1.079	966	81	29	3
<i>Antropología</i>	671	581	57	33	0	96	85	9	2	0
<i>Archivero</i>	216	161	36	19	0	19	17	1	1	0
<i>Bibliotecología</i>	324	209	63	43	9	30	24	4	1	1
<i>Ciencias de la Educación</i>	1.618	1.184	302	92	40	214	175	33	6	0
<i>Filosofía</i>	942	823	76	37	6	130	112	13	4	1
<i>Geografía</i>	307	272	26	9	0	35	32	3	0	0
<i>Historia</i>	1.864	1.580	185	64	35	236	216	10	9	1
<i>Letras</i>	2.607	2.345	187	62	13	319	305	8	6	0
LENGUAS	9.648	8.736	716	182	14	2.452	2.295	105	49	3
<i>Alemán</i>	297	254	26	17	0	83	72	2	9	0
<i>Castellano</i>	758	646	78	34	0	223	203	15	5	0
<i>Francés</i>	324	294	23	6	1	79	73	2	3	1
<i>Inglés</i>	7.589	6.992	494	92	11	1.866	1.774	67	23	2
<i>Italiano</i>	528	424	76	26	2	175	148	19	8	0
<i>Portugués</i>	152	126	19	7	0	26	25	0	1	0
MATEMÁTICA, ASTRONOMÍA, FÍSICA Y COMPUTACIÓN	4.831	4.523	245	49	14	1.594	1.511	57	18	8
ODONTOLOGÍA	4.559	4.415	110	22	12	952	923	16	3	10
PSICOLOGÍA	23.471	20.692	1.996	725	58	3.686	3.359	224	91	12

CUADRO B.4: ESTUDIANTES Y NUEVOS INSCRIPTOS POR NACIONALIDAD SEGÚN DEPENDENCIA - Año 2022

DEPENDENCIA	ESTUDIANTES					NUEVOS INSCRIPTOS				
	TOTAL	ARGENTINO			EXTRANJERO	TOTAL	ARGENTINO			EXTRANJERO
		Nativo	Por opción	Naturalizado			Nativo	Por opción	Naturalizado	
TOTAL UNIVERSIDAD	166.840	163.123	333	329	3.055	35.546	34.723	64	74	685
Porcentaje (%)	100	97,8	0,2	0,2	1,8	100	97,7	0,2	0,2	1,9
ARQUITECTURA, URBANISMO Y DISEÑO	12.427	12.131	11	34	251	2.546	2.481	5	6	54
ARTES	7.430	7.153	30	7	240	1.622	1.583	6	0	33
<i>Cine</i>	3.696	3.552	12	2	130	887	864	2	0	21
<i>Música</i>	1.791	1.717	9	2	63	348	339	3	0	6
<i>Plástica</i>	778	766	5	2	5	168	166	1	0	1
<i>Teatro</i>	1.165	1.118	4	1	42	219	214	0	0	5
CIENCIAS AGROPECUARIAS	3.710	3.645	7	8	50	967	950	1	6	10
CIENCIAS DE LA COMUNICACIÓN	4.871	4.757	7	9	98	820	805	1	1	13
CIENCIAS ECONÓMICAS	22.498	22.083	27	39	349	4.005	3.905	6	8	86
CIENCIAS EXACTAS, FÍSICAS Y NATURALES	13.404	12.967	39	32	366	2.890	2.822	7	3	58
<i>Agrimensura</i>	282	273	1	1	7	63	61	0	0	2
<i>Biología</i>	1.646	1.617	4	6	19	393	388	0	1	4
<i>Geología</i>	593	574	3	3	13	114	113	1	0	0
<i>Ingeniería Ambiental</i>	1.097	1.067	2	1	27	196	193	0	0	3
<i>Ingeniería Biomédica</i>	1.834	1.779	5	4	46	410	402	0	0	8
<i>Ingeniería Civil</i>	2.013	1.940	3	6	64	303	296	0	0	7
<i>Ingeniería Electrónica</i>	580	548	1	0	31	114	109	0	0	5
<i>Ingeniería en Computación</i>	1.404	1.361	4	3	36	423	408	0	2	13
<i>Ingeniería Industrial</i>	997	944	8	3	42	202	193	3	0	6
<i>Ingeniería Mecánica Aeronáutica</i>	708	666	3	2	37	170	165	1	0	4
<i>Ingeniería Mecánica Electricista</i>	1.391	1.356	3	3	29	334	328	2	0	4
<i>Ingeniería Química</i>	859	842	2	0	15	168	166	0	0	2
CIENCIAS MÉDICAS	25.169	24.474	43	62	590	8.070	7.847	11	20	192
<i>Enfermería</i>	5.723	5.457	11	33	222	2.537	2.446	2	11	78
<i>Fonoaudiología</i>	1.766	1.746	3	3	14	361	353	1	1	6
<i>Kinesiología y Fisioterapia</i>	3.403	3.349	6	4	44	1.151	1.127	2	2	20
<i>Medicina</i>	8.199	7.940	17	17	225	2.016	1.957	4	5	50
<i>Nutrición</i>	3.048	2.998	2	4	44	977	954	1	0	22
<i>Tecnología Médica</i>	3.030	2.984	4	1	41	1.028	1.010	1	1	16

continúa

CUADRO B.4 (CONTINUACIÓN)

DEPENDENCIA	ESTUDIANTES					NUEVOS INSCRIPTOS				
	TOTAL	ARGENTINO			EXTRANJERO	TOTAL	ARGENTINO			EXTRANJERO
		Nativo	Por opción	Naturalizado			Nativo	Por opción	Naturalizado	
CIENCIAS QUÍMICAS	5.486	5.384	8	8	86	1.390	1.369	4	1	16
CIENCIAS SOCIALES	4.760	4.675	6	7	72	1.073	1.044	2	4	23
COLEGIO NACIONAL DE MONSERRAT	799	787	1	2	9	245	241	0	1	3
DERECHO	13.869	13.755	20	24	70	1.762	1.749	1	2	10
ESC. SUP. DE COMERCIO MANUEL BELGRANO	1.359	1.333	2	2	22	393	385	0	1	7
FILOSOFÍA Y HUMANIDADES	8.549	8.393	30	12	114	1.079	1.056	1	3	19
<i>Antropología</i>	671	644	4	1	22	96	90	0	0	6
<i>Archivero</i>	216	211	1	1	3	19	19	0	0	0
<i>Bibliotecología</i>	324	321	0	0	3	30	30	0	0	0
<i>Ciencias de la Educación</i>	1.618	1.596	5	1	16	214	213	0	0	1
<i>Filosofía</i>	942	926	5	0	11	130	126	1	0	3
<i>Geografía</i>	307	303	0	1	3	35	34	0	0	1
<i>Historia</i>	1.864	1.834	8	4	18	236	230	0	2	4
<i>Letras</i>	2.607	2.558	7	4	38	319	314	0	1	4
LENGUAS	9.648	9.437	34	19	158	2.452	2.399	9	6	38
<i>Alemán</i>	297	281	2	2	12	83	78	0	1	4
<i>Castellano</i>	758	742	1	1	14	223	220	1	0	2
<i>Francés</i>	324	306	1	1	16	79	77	0	1	1
<i>Inglés</i>	7.589	7.447	26	14	102	1.866	1.828	7	3	28
<i>Italiano</i>	528	520	2	1	5	175	170	1	1	3
<i>Portugués</i>	152	141	2	0	9	26	26	0	0	0
MATEMÁTICA, ASTRONOMÍA, FÍSICA Y COMPUTACIÓN	4.831	4.658	13	13	147	1.594	1.547	4	2	41
ODONTOLOGÍA	4.559	4.412	15	11	121	952	922	4	4	22
PSICOLOGÍA	23.471	23.079	40	40	312	3.686	3618	2	6	60

CUADRO B.5: ESTUDIANTES POR PAÍS DE NACIMIENTO SEGÚN DEPENDENCIA - Año 2022

DEPENDENCIA	TOTAL	PAÍS / REGIÓN													Sin datos
		Argentina	Bolivia	Brasil	Chile	Colombia	Paraguay	Perú	Venezuela	Otros Amér.	Europa	Asia	Africa	Oceania	
TOTAL UNIVERSIDAD	166.840	158.503	439	118	361	242	95	1.181	365	363	293	14	16	4	4.846
ARQUITECTURA, URBANISMO Y DISEÑO	12.427	11.783	56	1	17	21	9	106	23	16	18	1	0	0	376
ARTES	7.430	6.963	31	11	50	35	2	52	22	36	24	1	0	0	203
<i>Cine</i>	3.696	3.488	8	8	22	25	1	30	14	20	13	0	0	0	67
<i>Música</i>	1.791	1.686	20	1	13	8	0	9	2	9	7	1	0	0	35
<i>Plástica</i>	778	701	1	2	1	0	0	1	1	4	0	0	0	0	67
<i>Teatro</i>	1.165	1.088	2	0	14	2	1	12	5	3	4	0	0	0	34
CIENCIAS AGROPECUARIAS	3.710	3.572	7	1	2	6	3	24	5	7	7	1	0	0	75
CIENCIAS DE LA COMUNICACIÓN	4.871	4.720	7	2	7	13	0	27	28	12	6	0	0	0	49
CIENCIAS ECONÓMICAS	22.498	21.633	63	13	12	18	11	177	28	24	24	1	5	0	489
CIENCIAS EXACTAS, FÍSICAS Y NATURALES	13.404	12.670	39	7	31	26	11	170	49	58	32	1	2	1	307
<i>Agrimensura</i>	282	260	0	0	1	0	0	4	1	0	1	0	0	0	15
<i>Biología</i>	1.646	1.545	2	0	3	3	1	4	3	7	3	0	0	0	75
<i>Geología</i>	593	552	0	0	7	2	0	2	3	3	3	0	0	0	21
<i>Ingeniería Ambiental</i>	1.097	1.059	2	0	0	2	1	16	2	5	3	0	0	0	7
<i>Ingeniería Biomédica</i>	1.834	1.766	4	1	4	3	2	19	6	9	7	0	0	0	13
<i>Ingeniería Civil</i>	2.013	1.884	7	3	5	1	1	45	4	7	2	0	0	0	54
<i>Ingeniería Electrónica</i>	580	530	1	1	0	2	0	21	4	1	1	0	0	0	19
<i>Ingeniería en Computación</i>	1.404	1.341	2	2	4	1	0	16	7	3	3	1	1	0	23
<i>Ingeniería Industrial</i>	997	931	8	0	4	3	1	19	9	1	4	0	0	1	16
<i>Ingeniería Mecánica Aeronáutica</i>	708	651	2	0	0	7	3	9	4	15	3	0	0	0	14
<i>Ingeniería Mecánica Electricista</i>	1.391	1.320	9	0	2	1	1	10	3	5	1	0	1	0	38
<i>Ingeniería Química</i>	859	831	2	0	1	1	1	5	3	2	1	0	0	0	12
CIENCIAS MÉDICAS	25.169	23.730	106	24	83	23	20	249	58	54	30	3	1	1	787
<i>Enfermería</i>	5.723	5.119	54	3	9	5	9	148	6	9	1	0	0	0	360
<i>Fonoaudiología</i>	1.766	1.687	2	0	4	4	2	1	0	3	1	0	0	1	61
<i>Kinesiología y Fisioterapia</i>	3.403	3.332	6	2	6	0	3	12	9	10	4	0	0	0	19
<i>Medicina</i>	8.199	7.726	23	17	58	12	3	62	25	23	17	3	1	0	229
<i>Nutrición</i>	3.048	2.945	8	1	2	1	1	15	10	6	6	0	0	0	53
<i>Tecnología Médica</i>	3.030	2.921	13	1	4	1	2	11	8	3	1	0	0	0	65

continúa

CUADRO B.5 (CONTINUACIÓN)

DEPENDENCIA	TOTAL	PAÍS / REGIÓN													Sin datos
		Argentina	Bolivia	Brasil	Chile	Colombia	Paraguay	Perú	Venezuela	Otros Amér.	Europa	Asia	Africa	Oceania	
CIENCIAS QUÍMICAS	5.486	5.345	19	2	5	2	1	32	16	13	9	0	0	0	42
CIENCIAS SOCIALES	4.760	4.476	11	4	13	5	3	20	11	10	3	0	0	0	204
COLEGIO NACIONAL DE MONSERRAT	799	765	1	1	1	1	2	2	1	1	0	0	1	0	23
DERECHO	13.869	12.953	17	4	10	7	7	43	3	6	11	0	1	0	807
ESC. SUP. DE COMERCIO MANUEL BELGRANO	1.359	1.307	0	1	0	4	0	10	5	5	1	0	0	0	26
FILOSOFÍA Y HUMANIDADES	8.549	7.921	12	6	11	16	9	29	5	26	30	0	1	1	482
<i>Antropología</i>	671	609	0	0	5	4	1	3	0	6	6	0	1	0	36
<i>Archivero</i>	216	187	1	0	0	0	0	2	0	1	0	0	0	0	25
<i>Bibliotecología</i>	324	284	1	1	0	0	1	0	0	0	0	0	0	0	37
<i>Ciencias de la Educación</i>	1.618	1.481	3	1	2	3	1	10	0	0	1	0	0	0	116
<i>Filosofía</i>	942	888	0	2	1	0	2	3	0	2	5	0	0	0	39
<i>Geografía</i>	307	288	0	1	2	0	0	0	0	0	0	0	0	0	16
<i>Historia</i>	1.864	1.719	2	1	0	0	3	4	2	4	12	0	0	0	117
<i>Letras</i>	2.607	2.465	5	0	1	9	1	7	3	13	6	0	0	1	96
LENGUAS	9.648	9.317	10	25	10	17	2	42	27	29	40	4	2	0	123
<i>Alemán</i>	297	279	1	0	0	0	0	3	3	1	5	0	1	0	4
<i>Castellano</i>	758	718	2	3	4	2	0	2	2	0	0	0	0	0	25
<i>Francés</i>	324	297	2	2	1	3	0	0	1	1	11	0	0	0	6
<i>Inglés</i>	7.589	7.374	4	12	5	12	2	35	19	27	18	4	1	0	76
<i>Italiano</i>	528	509	0	0	0	0	0	2	2	0	4	0	0	0	11
<i>Portugués</i>	152	140	1	8	0	0	0	0	0	0	2	0	0	0	1
MATEMÁTICA, ASTRONOMÍA, FÍSICA Y COMPUTACIÓN	4.831	4.568	22	4	16	10	6	56	25	13	19	0	3	0	89
ODONTOLOGÍA	4.559	4.362	18	2	23	6	1	32	23	23	5	2	0	1	61
PSICOLOGÍA	23.471	22.418	20	10	70	32	8	110	36	30	34	0	0	0	703

CUADRO B.5.1: NUEVOS INSCRIPTOS POR PAÍS DE NACIMIENTO SEGÚN DEPENDENCIA - Año 2022

DEPENDENCIA	TOTAL	PAÍS / REGIÓN												Sin datos	
		Argentina	Bolivia	Brasil	Chile	Colombia	Paraguay	Perú	Venezuela	Otros Amér.	Europa	Asia	Africa		Oceania
TOTAL UNIVERSIDAD	35.546	34.126	94	25	78	38	20	202	103	89	68	2	5	1	695
ARQUITECTURA, URBANISMO Y DISEÑO	2.546	2.422	10	1	3	4	3	20	9	3	2	0	0	0	69
ARTES	1.622	1.550	1	1	4	5	0	5	4	12	5	0	0	0	35
<i>Cine</i>	887	852	0	1	3	4	0	5	1	5	3	0	0	0	13
<i>Música</i>	348	331	1	0	1	1	0	0	0	5	0	0	0	0	9
<i>Plástica</i>	168	156	0	0	0	0	0	0	0	2	0	0	0	0	10
<i>Teatro</i>	219	211	0	0	0	0	0	0	3	0	2	0	0	0	3
CIENCIAS AGROPECUARIAS	967	937	4	1	0	0	3	5	1	1	0	0	0	0	15
CIENCIAS DE LA COMUNICACIÓN	820	800	1	0	0	2	0	5	4	1	0	0	0	0	7
CIENCIAS ECONÓMICAS	4.005	3.896	15	3	6	0	3	18	16	3	15	0	2	0	28
CIENCIAS EXACTAS, FÍSICAS Y NATURALES	2.890	2.790	3	3	5	6	1	22	5	9	8	0	0	1	37
<i>Agrimensura</i>	63	55	0	0	1	0	0	1	0	0	0	0	0	0	6
<i>Biología</i>	393	381	0	0	0	0	0	1	0	3	1	0	0	0	7
<i>Geología</i>	114	113	0	0	0	0	0	0	0	0	1	0	0	0	0
<i>Ingeniería Ambiental</i>	196	191	0	0	0	1	0	1	0	0	0	0	0	0	3
<i>Ingeniería Biomédica</i>	410	398	0	0	0	0	0	5	1	2	1	0	0	0	3
<i>Ingeniería Civil</i>	303	289	0	0	1	0	0	6	0	0	0	0	0	0	7
<i>Ingeniería Electrónica</i>	114	109	0	1	0	0	0	3	0	1	0	0	0	0	0
<i>Ingeniería en Computación</i>	423	410	0	2	2	0	0	4	3	1	0	0	0	0	1
<i>Ingeniería Industrial</i>	202	193	1	0	1	1	0	1	1	0	2	0	0	1	1
<i>Ingeniería Mecánica Aeronáutica</i>	170	164	0	0	0	2	1	0	0	1	1	0	0	0	1
<i>Ingeniería Mecánica Electricista</i>	334	321	2	0	0	1	0	0	0	1	1	0	0	0	8
<i>Ingeniería Química</i>	168	166	0	0	0	1	0	0	0	0	1	0	0	0	0
CIENCIAS MÉDICAS	8.070	7.708	38	7	23	7	6	64	21	24	10	0	0	0	162
<i>Enfermería</i>	2.537	2.345	22	0	3	3	2	38	3	5	0	0	0	0	116
<i>Fonoaudiología</i>	361	345	0	0	2	1	2	1	0	2	0	0	0	0	8
<i>Kinesiología y Fisioterapia</i>	1.151	1.124	3	1	2	0	2	6	3	4	0	0	0	0	6
<i>Medicina</i>	2.016	1.955	5	5	14	3	0	8	4	10	5	0	0	0	7
<i>Nutrición</i>	977	939	2	1	1	0	0	7	6	3	4	0	0	0	14
<i>Tecnología Médica</i>	1.028	1.000	6	0	1	0	0	4	5	0	1	0	0	0	11

continúa

CUADRO B.5.1 (CONTINUACIÓN)

DEPENDENCIA	TOTAL	PAÍS / REGIÓN												Sin datos	
		Argentina	Bolivia	Brasil	Chile	Colombia	Paraguay	Perú	Venezuela	Otros Amér.	Europa	Asia	Africa		Oceania
CIENCIAS QUÍMICAS	1.390	1.365	1	0	0	0	0	3	7	5	2	0	0	0	7
CIENCIAS SOCIALES	1.073	1.019	2	0	5	1	1	9	5	2	0	0	0	0	29
COLEGIO NACIONAL DE MONSERRAT	245	239	1	0	0	0	0	1	0	0	0	0	1	0	3
DERECHO	1.762	1.679	2	0	0	1	0	5	1	0	3	0	0	0	71
ESC. SUP. DE COMERCIO MANUEL BELGRANO	393	379	0	0	0	0	0	3	4	0	0	0	0	0	7
FILOSOFÍA Y HUMANIDADES	1.079	1.021	0	2	1	1	1	1	2	7	2	0	0	0	41
<i>Antropología</i>	96	86	0	0	0	1	0	0	0	3	1	0	0	0	5
<i>Archivero</i>	19	19	0	0	0	0	0	0	0	0	0	0	0	0	0
<i>Bibliotecología</i>	30	27	0	0	0	0	0	0	0	0	0	0	0	0	3
<i>Ciencias de la Educación</i>	214	204	0	0	0	0	0	0	0	0	0	0	0	0	10
<i>Filosofía</i>	130	120	0	0	0	0	0	1	0	1	1	0	0	0	7
<i>Geografía</i>	35	32	0	1	0	0	0	0	0	0	0	0	0	0	2
<i>Historia</i>	236	224	0	1	0	0	1	0	2	0	0	0	0	0	8
<i>Letras</i>	319	309	0	0	1	0	0	0	0	3	0	0	0	0	6
LENGUAS	2.452	2.362	0	1	5	4	0	12	9	7	10	1	2	0	39
<i>Alemán</i>	83	77	0	0	0	0	0	0	1	0	1	0	1	0	3
<i>Castellano</i>	223	215	0	0	1	1	0	0	0	0	0	0	0	0	6
<i>Francés</i>	79	71	0	0	1	0	0	0	0	0	4	0	0	0	3
<i>Inglés</i>	1.866	1.810	0	1	3	3	0	10	7	7	3	1	1	0	20
<i>Italiano</i>	175	163	0	0	0	0	0	2	1	0	2	0	0	0	7
<i>Portugués</i>	26	26	0	0	0	0	0	0	0	0	0	0	0	0	0
MATEMÁTICA, ASTRONOMÍA, FÍSICA Y COMPUTACIÓN	1.594	1.518	10	2	6	3	1	9	6	4	7	0	0	0	28
ODONTOLOGÍA	952	903	2	1	4	0	1	6	2	4	2	1	0	0	26
PSICOLOGÍA	3.686	3.538	4	3	16	4	0	14	7	7	2	0	0	0	91

CUADRO B.6: ESTUDIANTES POR PROCEDENCIA SEGÚN DEPENDENCIA - Año 2022

DEPENDENCIA	TOTAL	TOTAL ARGENTINA	PROVINCIA DE CÓRDOBA			REGIONES ARGENTINAS						OTROS PAÍSES	Sin datos	
			Total Córdoba	Capital	Interior	Total Regiones	Capital Federal y Buenos Aires	Cuyo	Litoral y centro	NEA	NOA			Patagónica
TOTAL UNIVERSIDAD	166.840	162.491	119.478	66.376	53.102	43.013	996	6.016	6.466	3.712	14.581	11.242	679	3.670
ARQUITECTURA, URBANISMO Y DISEÑO	12.427	12.015	8.507	4.299	4.208	3.508	54	535	494	307	1.107	1.011	50	362
ARTES	7.430	7.151	5.062	3.015	2.047	2.089	48	315	299	213	709	505	104	175
<i>Cine</i>	3.696	3.568	2.430	1.393	1.037	1.138	24	197	171	125	355	266	50	78
<i>Música</i>	1.791	1.730	1.229	761	468	501	12	55	59	52	202	121	31	30
<i>Plástica</i>	778	738	566	353	213	172	4	18	21	11	66	52	2	38
<i>Teatro</i>	1.165	1.115	837	508	329	278	8	45	48	25	86	66	21	29
CIENCIAS AGROPECUARIAS	3.710	3.639	3.020	1.147	1.873	619	29	84	91	62	228	125	13	58
CIENCIAS DE LA COMUNICACIÓN	4.871	4.751	3.720	2.297	1.423	1.031	40	119	151	92	359	270	18	102
CIENCIAS ECONÓMICAS	22.498	22.203	17.789	10.262	7.527	4.414	85	662	681	379	1.435	1.172	38	257
CIENCIAS EXACTAS, FÍSICAS Y NATURALES	13.404	13.160	8.302	3.857	4.445	4.858	119	656	701	427	1.763	1.192	103	141
<i>Agrimensura</i>	282	277	175	78	97	102	3	27	11	4	31	26	0	5
<i>Biología</i>	1.646	1.610	1.213	644	569	397	11	61	90	32	112	91	5	31
<i>Geología</i>	593	582	372	146	226	210	6	26	45	20	37	76	7	4
<i>Ingeniería Ambiental</i>	1.097	1.087	706	294	412	381	6	62	53	24	134	102	5	5
<i>Ingeniería Biomédica</i>	1.834	1.797	1.059	492	567	738	22	107	94	67	284	164	19	18
<i>Ingeniería Civil</i>	2.013	1.985	1.270	535	735	715	9	120	76	51	306	153	9	19
<i>Ingeniería Electrónica</i>	580	564	313	153	160	251	5	16	29	26	109	66	6	10
<i>Ingeniería en Computación</i>	1.404	1.385	961	516	445	424	8	42	65	42	140	127	7	12
<i>Ingeniería Industrial</i>	997	972	565	231	334	407	10	50	57	45	147	98	18	7
<i>Ingeniería Mecánica Aeronáutica</i>	708	686	348	180	168	338	18	51	54	51	103	61	15	7
<i>Ingeniería Mecánica Electricista</i>	1.391	1.361	788	344	444	573	11	53	54	45	256	154	9	21
<i>Ingeniería Química</i>	859	854	532	244	288	322	10	41	73	20	104	74	3	2
CIENCIAS MÉDICAS	25.169	24.540	16.355	9.329	7.026	8.185	184	1.304	1.157	609	2.770	2.161	118	511
<i>Enfermería</i>	5.723	5.455	4.783	3.388	1.395	672	39	55	57	47	337	137	7	261
<i>Fonoaudiología</i>	1.766	1.734	984	508	476	750	9	59	117	117	213	235	3	29
<i>Kinesiología y Fisioterapia</i>	3.403	3.357	1.901	1.004	897	1.456	40	117	238	86	466	509	10	36
<i>Medicina</i>	8.199	8.016	4.532	2.127	2.405	3.484	68	779	475	263	1.244	655	91	92
<i>Nutrición</i>	3.048	3.003	2.043	1.051	992	960	16	82	176	63	205	418	6	39
<i>Tecnología Médica</i>	3.030	2.975	2.112	1.251	861	863	12	212	94	33	305	207	1	54

CUYO: La Rioja, San Juan, Mendoza y San Luis - LITORAL Y CENTRO: Santa Fe, Entre Ríos y La Pampa - NEA: Corrientes, Misiones, Formosa y Chaco

NOA: Jujuy, Salta, Tucumán, Catamarca y Santiago del Estero - PATAGÓNICA: Río Negro, Neuquén, Chubut, Santa Cruz y Tierra del Fuego.

continúa

CUADRO B.6 (CONTINUACIÓN)

DEPENDENCIA	TOTAL	TOTAL ARGENTINA	PROVINCIA DE CÓRDOBA			REGIONES ARGENTINAS						OTROS PAÍSES	Sin datos	
			Total Córdoba	Capital	Interior	Total Regiones	Capital Federal y Buenos Aires	Cuyo	Litoral y centro	NEA	NOA			Patagónica
CIENCIAS QUÍMICAS	5.486	5.414	3.647	1.588	2.059	1.767	29	160	366	98	678	436	11	61
CIENCIAS SOCIALES	4.760	4.620	3.835	2.285	1.550	785	21	109	147	47	216	245	15	125
COLEGIO NACIONAL DE MONSERRAT	799	779	669	431	238	110	2	12	17	5	42	32	0	20
DERECHO	13.869	13.427	10.811	6.161	4.650	2.616	36	362	260	176	1.134	648	11	431
ESC. SUP. DE COMERCIO MANUEL BELGRANO	1.359	1.343	1.247	938	309	96	3	8	14	9	33	29	0	16
FILOSOFÍA Y HUMANIDADES	8.549	8.057	6.838	4.242	2.596	1.219	54	198	248	109	295	315	34	458
<i>Antropología</i>	671	633	481	267	214	152	10	28	26	13	26	49	11	27
<i>Archivero</i>	216	207	188	147	41	19	0	3	3	2	6	5	0	9
<i>Bibliotecología</i>	324	286	247	183	64	39	4	4	9	1	12	9	1	37
<i>Ciencias de la Educación</i>	1.618	1.494	1.357	880	477	137	5	14	23	11	51	33	3	121
<i>Filosofía</i>	942	892	731	460	271	161	3	36	47	15	31	29	5	45
<i>Geografía</i>	307	294	248	144	104	46	3	7	6	3	10	17	1	12
<i>Historia</i>	1.864	1.749	1.531	965	566	218	14	24	58	12	47	63	5	110
<i>Letras</i>	2.607	2.502	2.055	1.196	859	447	15	82	76	52	112	110	8	97
LENGUAS	9.648	9.403	7.186	4.285	2.901	2.217	84	334	336	276	653	534	28	217
<i>Alemán</i>	297	277	188	104	84	89	3	11	17	13	30	15	2	18
<i>Castellano</i>	758	736	621	395	226	115	9	17	15	11	32	31	4	18
<i>Francés</i>	324	313	246	161	85	67	2	12	14	5	16	18	2	9
<i>Inglés</i>	7.589	7.422	5.620	3.304	2.316	1.802	51	255	267	239	547	443	19	148
<i>Italiano</i>	528	511	388	233	155	123	15	34	22	5	22	25	0	17
<i>Portugués</i>	152	144	123	88	35	21	4	5	1	3	6	2	1	7
MATEMÁTICA, ASTRONOMÍA, FÍSICA Y COMPUTACIÓN	4.831	4.720	3.635	2.228	1.407	1.085	44	126	149	103	392	271	37	74
ODONTOLOGÍA	4.559	4.454	2.359	1.147	1.212	2.095	35	399	210	95	929	427	31	74
PSICOLOGÍA	23.471	22.815	16.496	8.865	7.631	6.319	129	633	1.145	705	1.838	1.869	68	588

CUYO: La Rioja, San Juan, Mendoza y San Luis - LITORAL Y CENTRO: Santa Fe, Entre Ríos y La Pampa - NEA: Corrientes, Misiones, Formosa y Chaco

NOA: Jujuy, Salta, Tucumán, Catamarca y Santiago del Estero - PATAGÓNICA: Río Negro, Neuquén, Chubut, Santa Cruz y Tierra del Fuego.

CUADRO B.7: ESTUDIANTES POR SITUACIÓN LABORAL SEGÚN DEPENDENCIA - Año 2022

DEPENDENCIA	TRABAJA*				NO TRABAJA								Sin datos
	Total	M	F	X	y busca trabajo				y no busca trabajo				
					Total	M	F	X	Total	M	F	X	
TOTAL UNIVERSIDAD	63.467	21.113	42.336	18	36.436	11.588	24.846	2	64.963	23.914	41.048	1	1.974
Porcentaje (%)	38,0				21,8				38,9				1,2
ARQUITECTURA, URBANISMO Y DISEÑO	3.774	2003	1.771	0	2.704	1216	1488	0	5.791	2423	3368	0	158
ARTES	2.994	1.116	1.870	8	1.924	740	1.184	0	2.433	989	1.444	0	79
<i>Cine</i>	1.321	473	844	4	994	355	639	0	1.351	492	859	0	30
<i>Música</i>	748	427	321	0	408	248	160	0	613	400	213	0	22
<i>Plástica</i>	410	70	339	1	180	31	149	0	176	26	150	0	12
<i>Teatro</i>	515	146	366	3	342	106	236	0	293	71	222	0	15
CIENCIAS AGROPECUARIAS	1.439	805	634	0	784	391	393	0	1.452	924	528	0	35
CIENCIAS DE LA COMUNICACIÓN	2.276	829	1446	1	1.206	445	761	0	1.356	568	788	0	33
CIENCIAS ECONÓMICAS	9.476	3742	5734	0	4.517	1730	2787	0	8.314	4113	4201	0	191
CIENCIAS EXACTAS, FÍSICAS Y NATURALES	3.463	2.156	1.307	0	2.361	1.369	992	0	7.435	4.259	3.176	0	145
<i>Agrimensura</i>	110	83	27	0	35	22	13	0	136	84	52	0	1
<i>Biología</i>	505	125	380	0	344	102	242	0	775	235	540	0	22
<i>Geología</i>	157	79	78	0	116	52	64	0	315	165	150	0	5
<i>Ingeniería Ambiental</i>	205	77	128	0	176	58	118	0	709	267	442	0	7
<i>Ingeniería Biomédica</i>	324	159	165	0	278	127	151	0	1.216	500	716	0	16
<i>Ingeniería Civil</i>	524	365	159	0	323	200	123	0	1.134	742	392	0	32
<i>Ingeniería Electrónica</i>	176	147	29	0	117	103	14	0	277	229	48	0	10
<i>Ingeniería en Computación</i>	341	281	60	0	261	216	45	0	789	666	123	0	13
<i>Ingeniería Industrial</i>	274	171	103	0	152	84	68	0	561	341	220	0	10
<i>Ingeniería Mecánica Aeronáutica</i>	163	127	36	0	144	102	42	0	389	286	103	0	12
<i>Ingeniería Mecánica Electricista</i>	512	473	39	0	280	246	34	0	591	539	52	0	8
<i>Ingeniería Química</i>	172	69	103	0	135	57	78	0	543	205	338	0	9
CIENCIAS MÉDICAS	8.157	1.830	6.327	0	5.380	1.130	4.249	1	11.299	2.981	8.318	0	333
<i>Enfermería</i>	3.267	573	2.694	0	1.541	219	1.321	1	783	116	667	0	132
<i>Fonoaudiología</i>	521	29	492	0	372	23	349	0	851	32	819	0	22
<i>Kinesiología y Fisioterapia</i>	808	315	493	0	657	262	395	0	1.906	832	1.074	0	32
<i>Medicina</i>	1.532	514	1.018	0	1.194	322	872	0	5.405	1.566	3.839	0	68
<i>Nutrición</i>	861	121	740	0	705	130	575	0	1.448	252	1.196	0	34
<i>Tecnología Médica</i>	1.168	278	890	0	911	174	737	0	906	183	723	0	45

* Al menos una hora a la semana en los últimos 30 días.

CUADRO B.7 (CONTINUACIÓN)

DEPENDENCIA	TRABAJA*				NO TRABAJA								Sin datos
					y busca trabajo				y no busca trabajo				
	Total	M	F	X	Total	M	F	X	Total	M	F	X	
CIENCIAS QUÍMICAS	1.278	310	968	0	916	213	703	0	3.241	756	2485	0	51
CIENCIAS SOCIALES	2.235	525	1710	0	1.277	255	1022	0	1.183	284	899	0	65
COLEGIO NACIONAL DE MONSERRAT	384	132	252	0	228	68	160	0	169	48	121	0	18
DERECHO	5.873	2046	3826	1	2.947	927	2020	0	4.848	1760	3088	0	201
ESC. SUP. DE COMERCIO MANUEL BELGRANO	708	331	377	0	394	157	237	0	230	114	116	0	27
FILOSOFÍA Y HUMANIDADES	4.748	1.424	3.322	2	1.687	545	1.142	0	1.920	619	1.300	1	194
<i>Antropología</i>	373	131	241	1	115	41	74	0	175	41	134	0	8
<i>Archivero</i>	141	30	111	0	46	6	40	0	27	4	23	0	2
<i>Bibliotecología</i>	190	38	152	0	82	10	72	0	38	12	26	0	14
<i>Ciencias de la Educación</i>	1.115	163	952	0	274	39	235	0	168	36	132	0	61
<i>Filosofía</i>	460	275	185	0	214	139	75	0	246	127	119	0	22
<i>Geografía</i>	173	62	111	0	70	32	38	0	61	27	34	0	3
<i>Historia</i>	1.010	469	541	0	346	174	172	0	461	250	211	0	47
<i>Letras</i>	1.286	256	1.029	1	540	104	436	0	744	122	621	1	37
LENGUAS	4.154	783	3.371	0	2.209	477	1.732	0	3.207	604	2.603	0	78
<i>Alemán</i>	160	55	105	0	70	20	50	0	67	20	47	0	0
<i>Castellano</i>	383	67	316	0	189	33	156	0	177	22	155	0	9
<i>Francés</i>	163	49	114	0	75	11	64	0	85	22	63	0	1
<i>Inglés</i>	3.073	545	2.528	0	1.710	382	1.328	0	2.745	518	2.227	0	61
<i>Italiano</i>	283	43	240	0	125	21	104	0	114	20	94	0	6
<i>Portugués</i>	92	24	68	0	40	10	30	0	19	2	17	0	1
MATEMÁTICA, ASTRONOMÍA, FÍSICA Y COMPUTACIÓN	1.495	961	534	0	1.127	677	449	1	2.137	1478	659	0	72
ODONTOLOGÍA	1.009	252	757	0	907	194	713	0	2.592	585	2.007	0	51
PSICOLOGÍA	10.004	1868	8130	6	5.868	1054	4814	0	7.356	1409	5947	0	243

* Al menos una hora a la semana en los últimos 30 días.

CUADRO B.7.1: NUEVOS INSCRIPTOS POR SITUACIÓN LABORAL SEGÚN DEPENDENCIA - Año 2022

DEPENDENCIA	TRABAJA*				NO TRABAJA								Sin datos
					y busca trabajo				y no busca trabajo				
	Total	M	F	X	Total	M	F	X	Total	M	F	X	
TOTAL UNIVERSIDAD	10.489	3.594	6.894	1	8.623	2.728	5.894	1	16.024	5.954	10.069	1	410
Porcentaje (%)	29,5				24,3				45,1				1,2
ARQUITECTURA, URBANISMO Y DISEÑO	556	310	246	0	643	303	340		1.308	525	783	0	39
ARTES	491	187	303	1	459	161	298	0	652	231	421	0	20
<i>Cine</i>	255	93	162	0	243	83	160	0	383	130	253	0	6
<i>Música</i>	113	63	50	0	97	49	48	0	132	78	54	0	6
<i>Plástica</i>	63	6	57	0	48	11	37	0	52	8	44	0	5
<i>Teatro</i>	60	25	34	1	71	18	53	0	85	15	70	0	3
CIENCIAS AGROPECUARIAS	330	154	176	0	241	111	130	0	388	212	176	0	8
CIENCIAS DE LA COMUNICACIÓN	263	107	156	0	220	84	136	0	330	140	190	0	7
CIENCIAS ECONÓMICAS	892	411	481	0	854	313	541	0	2.235	1160	1075	0	24
CIENCIAS EXACTAS, FÍSICAS Y NATURALES	611	380	231	0	595	320	275	0	1.651	898	753	0	33
<i>Agrimensura</i>	19	13	6	0	13	9	4	0	31	21	10	0	0
<i>Biología</i>	93	20	73	0	90	22	68	0	205	61	144	0	5
<i>Geología</i>	19	7	12	0	29	14	15	0	64	30	34	0	2
<i>Ingeniería Ambiental</i>	32	12	20	0	32	9	23	0	132	43	89	0	0
<i>Ingeniería Biomédica</i>	47	19	28	0	71	25	46	0	286	100	186	0	6
<i>Ingeniería Civil</i>	82	60	22	0	55	27	28	0	160	96	64	0	6
<i>Ingeniería Electrónica</i>	27	26	1	0	26	21	5	0	60	49	11	0	1
<i>Ingeniería en Computación</i>	77	58	19	0	99	80	19	0	245	200	45	0	2
<i>Ingeniería Industrial</i>	41	24	17	0	34	12	22	0	125	77	48	0	2
<i>Ingeniería Mecánica Aeronáutica</i>	21	15	6	0	43	27	16	0	103	69	34	0	3
<i>Ingeniería Mecánica Electricista</i>	123	113	10	0	80	65	15	0	128	119	9	0	3
<i>Ingeniería Química</i>	30	13	17	0	23	9	14	0	112	33	79	0	3
CIENCIAS MÉDICAS	2.886	659	2.227	0	1.881	405	1.475	1	3.186	821	2.365	0	117
<i>Enfermería</i>	1.542	295	1.247	0	607	87	519	1	324	50	274	0	64
<i>Fonoaudiología</i>	111	11	100	0	90	10	80	0	156	12	144	0	4
<i>Kinesiología y Fisioterapia</i>	339	140	199	0	251	96	155	0	555	255	300	0	6
<i>Medicina</i>	290	87	203	0	367	93	274	0	1.350	328	1.022	0	9
<i>Nutrición</i>	240	43	197	0	246	60	186	0	474	111	363	0	17
<i>Tecnología Médica</i>	364	83	281	0	320	59	261	0	327	65	262	0	17

* Al menos una hora a la semana en los últimos 30 días.

CUADRO B.7.1 (CONTINUACIÓN)

DEPENDENCIA	TRABAJA*				NO TRABAJA								Sin datos
					y busca trabajo				y no busca trabajo				
	Total	M	F	X	Total	M	F	X	Total	M	F	X	
CIENCIAS QUÍMICAS	235	51	184	0	247	46	201	0	895	211	684	0	13
CIENCIAS SOCIALES	420	129	291	0	327	72	255	0	309	84	225	0	17
COLEGIO NACIONAL DE MONSERRAT	107	40	67	0	80	22	58	0	55	19	36	0	3
DERECHO	599	221	378	0	397	122	275	0	743	270	473	0	23
ESC. SUP. DE COMERCIO MANUEL BELGRANO	181	83	98	0	118	45	73	0	88	54	34	0	6
FILOSOFÍA Y HUMANIDADES	421	128	293	0	268	83	185	0	376	124	251	1	14
<i>Antropología</i>	40	16	24	0	16	7	9	0	40	9	31	0	0
<i>Archivero</i>	10	2	8	0	4	1	3	0	5	2	3	0	0
<i>Bibliotecología</i>	13	3	10	0	10	1	9	0	5	3	2	0	2
<i>Ciencias de la Educación</i>	132	18	114	0	45	5	40	0	31	8	23	0	6
<i>Filosofía</i>	42	28	14	0	41	26	15	0	44	26	18	0	3
<i>Geografía</i>	17	3	14	0	11	5	6	0	6	5	1	0	1
<i>Historia</i>	87	48	39	0	50	23	27	0	98	51	47	0	1
<i>Letras</i>	80	10	70	0	91	15	76	0	147	20	126	1	1
LENGUAS	755	179	576	0	718	166	552	0	963	230	733	0	16
<i>Alemán</i>	34	9	25	0	23	8	15	0	26	11	15	0	0
<i>Castellano</i>	84	16	68	0	77	11	66	0	62	10	52	0	0
<i>Francés</i>	30	5	25	0	22	3	19	0	26	11	15	0	1
<i>Inglés</i>	516	128	388	0	535	134	401	0	801	188	613	0	14
<i>Italiano</i>	80	15	65	0	50	7	43	0	44	9	35	0	1
<i>Portugués</i>	11	6	5	0	11	3	8	0	4	1	3	0	0
MATEMÁTICA, ASTRONOMÍA, FÍSICA Y COMPUTACIÓN	419	266	153	0	393	214	179	0	762	524	238	0	20
ODONTOLOGÍA	172	51	121	0	186	43	143	0	584	129	455	0	10
PSICOLOGÍA	1.151	238	913	0	996	218	778	0	1.499	322	1177	0	40

* Al menos una hora a la semana en los últimos 30 días.

CUADRO B.8: ESTUDIANTES Y NUEVOS INSCRIPTOS POR HORAS SEMANALES QUE TRABAJAN SEGÚN DEPENDENCIA - Año 2022

DEPENDENCIA	ESTUDIANTES									NUEVOS INSCRIPTOS								
	TOTAL	No trabajan	Sí trabajan	Horas semanales que trabajan					Sin Datos	TOTAL	No trabajan	Sí trabajan	Horas semanales que trabajan					Sin Datos
				< 10	10 a 20	20 a 35	> 35	Sin Datos					< 10	10 a 20	20 a 35	> 35	Sin Datos	
TOTAL UNIVERSIDAD	166.840	101.399	63.467	13.507	12.021	17.118	18.050	2.771	1.974	35.546	24.647	10.489	2.506	1.935	2.446	2.912	690	410
Porcentaje (%)	100	60,8	38,0						1,2	100	69,3	29,5						1,2
ARQUITECTURA, URBANISMO Y DISEÑO	12.427	8.495	3.774	926	784	904	959	201	158	2.546	1.951	556	156	94	120	147	39	39
ARTES	7.430	4.357	2.994	868	720	721	544	141	79	1.622	1.111	491	129	108	104	110	40	20
<i>Cine</i>	3.696	2.345	1.321	369	301	317	271	63	30	887	626	255	64	60	58	54	19	6
<i>Música</i>	1.791	1.021	748	266	169	171	92	50	22	348	229	113	27	17	28	28	13	6
<i>Plástica</i>	778	356	410	91	102	110	97	10	12	168	100	63	15	19	10	16	3	5
<i>Teatro</i>	1.165	635	515	142	148	123	84	18	15	219	156	60	23	12	8	12	5	3
CIENCIAS AGROPECUARIAS	3.710	2.236	1.439	315	276	389	396	63	35	967	629	330	79	60	85	82	24	8
CIENCIAS DE LA COMUNICACIÓN	4.871	2.562	2.276	472	374	659	678	93	33	820	550	263	68	46	66	61	22	7
CIENCIAS ECONÓMICAS	22.498	12.831	9.476	1.562	1.842	2.463	3.290	319	191	4.005	3.089	892	237	197	179	202	77	24
CIENCIAS EXACTAS, FÍSICAS Y NATURALES	13.404	9.796	3.463	720	626	791	1.086	240	145	2.890	2.246	611	142	112	120	179	58	33
<i>Agrimensura</i>	282	171	110	17	15	31	42	5	1	63	44	19	2	4	2	6	5	0
<i>Biología</i>	1.646	1.119	505	110	99	143	108	45	22	393	295	93	20	24	23	20	6	5
<i>Geología</i>	593	431	157	29	27	46	46	9	5	114	93	19	3	4	6	5	1	2
<i>Ingeniería Ambiental</i>	1.097	885	205	67	46	42	37	13	7	196	164	32	10	9	4	8	1	0
<i>Ingeniería Biomédica</i>	1.834	1.494	324	73	61	75	85	30	16	410	357	47	12	6	17	6	6	6
<i>Ingeniería Civil</i>	2.013	1.457	524	100	96	125	165	38	32	303	215	82	14	13	17	29	9	6
<i>Ingeniería Electrónica</i>	580	394	176	28	28	35	77	8	10	114	86	27	4	0	4	15	4	1
<i>Ingeniería en Computación</i>	1.404	1.050	341	59	51	81	126	24	13	423	344	77	9	19	23	20	6	2
<i>Ingeniería Industrial</i>	997	713	274	57	46	56	101	14	10	202	159	41	14	7	3	14	3	2
<i>Ingeniería Mecánica Aeronáutica</i>	708	533	163	28	30	30	58	17	12	170	146	21	8	3	0	8	2	3
<i>Ingeniería Mecánica Electricista</i>	1.391	871	512	110	89	87	202	24	8	334	208	123	37	18	16	42	10	3
<i>Ingeniería Química</i>	859	678	172	42	38	40	39	13	9	168	135	30	9	5	5	6	5	3
CIENCIAS MÉDICAS	25.169	16.679	8.157	1.765	1.387	1.953	2.634	418	333	8.070	5.067	2.886	627	450	605	1.035	169	117
<i>Enfermería</i>	5.723	2.324	3.267	568	398	684	1.494	123	132	2.537	931	1.542	261	180	300	733	68	64
<i>Fonoaudiología</i>	1.766	1.223	521	137	119	142	96	27	22	361	246	111	36	22	19	26	8	4
<i>Kinesología y Fisioterapia</i>	3.403	2.563	808	225	165	183	155	80	32	1.151	806	339	93	71	80	61	34	6
<i>Medicina</i>	8.199	6.599	1.532	372	332	359	377	92	68	2.016	1.717	290	86	55	64	63	22	9
<i>Nutrición</i>	3.048	2.153	861	219	169	240	191	42	34	977	720	240	67	46	60	50	17	17
<i>Tecnología Médica</i>	3.030	1.817	1.168	244	204	345	321	54	45	1.028	647	364	84	76	82	102	20	17

continúa

CUADRO B.8 (CONTINUACIÓN)

DEPENDENCIA	ESTUDIANTES									NUEVOS INSCRIPTOS								
	TOTAL	No trabajan	Sí trabajan	Horas semanales que trabajan					Sin Datos	TOTAL	No trabajan	Sí trabajan	Horas semanales que trabajan					Sin Datos
				< 10	10 a 20	20 a 35	> 35	Sin Datos					< 10	10 a 20	20 a 35	> 35	Sin Datos	
CIENCIAS QUÍMICAS	5.486	4.157	1.278	266	245	345	359	63	51	1.390	1.142	235	57	45	50	61	22	13
CIENCIAS SOCIALES	4.760	2.460	2.235	501	457	628	529	120	65	1.073	636	420	118	84	98	94	26	17
COLEGIO NACIONAL DE MONSERRAT	799	397	384	71	55	133	106	19	18	245	135	107	18	18	33	33	5	3
DERECHO	13.869	7.795	5.873	1.280	970	1.651	1.719	253	201	1.762	1.140	599	141	104	147	168	39	23
ESC. SUP. DE COMERCIO MANUEL BELGRANO	1.359	624	708	95	97	217	271	28	27	393	206	181	27	31	49	67	7	6
FILOSOFÍA Y HUMANIDADES	8.549	3.607	4.748	772	932	1.616	1.271	157	194	1.079	644	421	78	92	122	103	26	14
<i>Antropología</i>	671	290	373	62	62	127	110	12	8	96	56	40	6	8	16	8	2	0
<i>Archivero</i>	216	73	141	16	20	42	54	9	2	19	9	10	2	1	3	3	1	0
<i>Bibliotecología</i>	324	120	190	23	34	65	63	5	14	30	15	13	3	3	4	2	1	2
<i>Ciencias de la Educación</i>	1.618	442	1.115	161	201	462	253	38	61	214	76	132	21	28	48	27	8	6
<i>Filosofía</i>	942	460	460	79	83	115	163	20	22	130	85	42	10	5	11	14	2	3
<i>Geografía</i>	307	131	173	45	34	56	34	4	3	35	17	17	3	3	6	4	1	1
<i>Historia</i>	1.864	807	1.010	150	204	330	290	36	47	236	148	87	14	23	18	24	8	1
<i>Letras</i>	2.607	1.284	1.286	236	294	419	304	33	37	319	238	80	19	21	16	21	3	1
LENGUAS	9.648	5.416	4.154	1.054	906	1.039	996	159	78	2.452	1.681	755	196	156	198	163	42	16
<i>Alemán</i>	297	137	160	31	46	39	40	4	0	83	49	34	1	7	12	11	3	0
<i>Castellano</i>	758	366	383	80	71	122	97	13	9	223	139	84	14	20	31	16	3	0
<i>Francés</i>	324	160	163	38	40	39	41	5	1	79	48	30	8	7	5	6	4	1
<i>Inglés</i>	7.589	4.455	3.073	819	663	732	731	128	61	1.866	1.336	516	150	101	122	113	30	14
<i>Italiano</i>	528	239	283	69	67	83	56	8	6	175	94	80	21	19	25	13	2	1
<i>Portugués</i>	152	59	92	17	19	24	31	1	1	26	15	11	2	2	3	4	0	0
MATEMÁTICA, ASTRONOMÍA, FÍSICA Y COMP.	4.831	3.264	1.495	289	264	391	475	76	72	1.594	1.155	419	77	89	113	120	20	20
ODONTOLOGÍA	4.559	3.499	1.009	270	227	241	218	53	51	952	770	172	53	42	38	27	12	10
PSICOLOGÍA	23.471	13.224	10.004	2.281	1.859	2.977	2.519	368	243	3.686	2.495	1.151	303	207	319	260	62	40

CUADRO B.9: ESTUDIANTES Y NUEVOS INSCRIPTOS POR TIPO DE CONVIVENCIA SEGÚN DEPENDENCIA - Año 2022

DEPENDENCIA	ESTUDIANTES							NUEVOS INSCRIPTOS						
	TOTAL	Solo	Familiares	Compañeros	Pareja	Otros	Sin datos	TOTAL	Solo	Familiares	Compañeros	Pareja	Otros	Sin datos
TOTAL UNIVERSIDAD	166.840	27.109	98.050	11.701	21.945	6.982	1.053	35.546	4.799	22.583	2.602	3.771	1.497	294
Porcentaje (%)	100	16,2	58,8	7,0	13,2	4,2	0,6	100	13,5	63,5	7,3	10,6	4,2	0,8
ARQUITECTURA, URBANISMO Y DISEÑO	12.427	2.193	7.809	1.019	865	419	122	2.546	345	1.749	228	97	80	47
ARTES	7.430	1.150	4.311	719	808	415	27	1.622	178	1.095	142	115	81	11
<i>Cine</i>	3.696	566	2.219	392	315	187	17	887	94	600	89	49	49	6
<i>Música</i>	1.791	274	1.094	146	181	90	6	348	42	241	26	25	11	3
<i>Plástica</i>	778	107	393	42	187	46	3	168	16	104	8	30	8	2
<i>Teatro</i>	1.165	203	605	139	125	92	1	219	26	150	19	11	13	0
CIENCIAS AGROPECUARIAS	3.710	572	2.327	223	425	148	15	967	130	633	63	108	30	3
CIENCIAS DE LA COMUNICACIÓN	4.871	726	2.874	292	782	181	16	820	96	581	52	54	33	4
CIENCIAS ECONÓMICAS	22.498	2.972	15.484	1.095	2.321	565	61	4.005	473	2.971	275	176	104	6
CIENCIAS EXACTAS, FÍSICAS Y NATURALES	13.404	2.445	8.242	1.280	833	550	54	2.890	420	1.936	240	170	108	16
<i>Agrimensura</i>	282	43	144	40	46	9	0	63	12	32	8	10	1	0
<i>Biología</i>	1.646	234	1.045	155	135	70	7	393	44	268	36	29	14	2
<i>Geología</i>	593	103	357	59	47	25	2	114	14	82	8	7	3	0
<i>Ingeniería Ambiental</i>	1.097	214	727	95	24	35	2	196	26	146	15	4	5	0
<i>Ingeniería Biomédica</i>	1.834	349	1.153	197	44	81	10	410	68	291	31	2	13	5
<i>Ingeniería Civil</i>	2.013	401	1.176	198	141	84	13	303	51	181	23	32	13	3
<i>Ingeniería Electrónica</i>	580	112	344	59	43	21	1	114	14	76	13	9	2	0
<i>Ingeniería en Computación</i>	1.404	204	971	111	72	41	5	423	44	304	37	21	15	2
<i>Ingeniería Industrial</i>	997	209	584	109	53	41	1	202	45	124	17	8	8	0
<i>Ingeniería Mecánica Aeronáutica</i>	708	157	387	86	33	39	6	170	31	109	13	3	12	2
<i>Ingeniería Mecánica Electricista</i>	1.391	269	790	93	159	75	5	334	47	206	19	42	18	2
<i>Ingeniería Química</i>	859	150	564	78	36	29	2	168	24	117	20	3	4	0
CIENCIAS MÉDICAS	25.169	4.263	13.866	1.908	3.777	1.232	123	8.070	1.103	4.465	535	1.481	412	74
<i>Enfermería</i>	5.723	462	2.597	119	2.134	344	67	2.537	197	1.077	42	1.017	147	57
<i>Fonoaudiología</i>	1.766	365	884	172	238	104	3	361	58	186	38	54	24	1
<i>Kinesiología y Fisioterapia</i>	3.403	647	2.025	367	190	171	3	1.151	183	717	101	85	64	1
<i>Medicina</i>	8.199	1.800	4.731	820	479	348	21	2.016	392	1.255	205	79	84	1
<i>Nutrición</i>	3.048	557	1.855	249	259	116	12	977	146	587	91	95	49	9
<i>Tecnología Médica</i>	3.030	432	1.774	181	477	149	17	1.028	127	643	58	151	44	5

continúa

CUADRO B.9 (CONTINUACIÓN)

DEPENDENCIA	ESTUDIANTES							NUEVOS INSCRIPTOS						
	TOTAL	Solo	Familiares	Compañeros	Pareja	Otros	Sin datos	TOTAL	Solo	Familiares	Compañeros	Pareja	Otros	Sin datos
CIENCIAS QUÍMICAS	5.486	1.039	3.404	458	363	205	17	1.390	221	953	123	56	36	1
CIENCIAS SOCIALES	4.760	577	2.770	294	840	242	37	1.073	109	659	61	171	57	16
COLEGIO NACIONAL DE MONSERRAT	799	94	495	37	147	19	7	245	31	143	23	41	3	4
DERECHO	13.869	2.216	8.141	679	2.169	574	90	1.762	239	1.139	75	217	75	17
ESC. SUP. DE COMERCIO MANUEL BELGRANO	1.359	142	865	41	257	50	4	393	41	282	8	52	8	2
FILOSOFÍA Y HUMANIDADES	8.549	1.260	4.293	500	1.909	416	171	1.079	134	639	63	175	55	13
<i>Antropología</i>	671	139	280	74	137	35	6	96	16	46	10	17	6	1
<i>Archivero</i>	216	26	95	4	79	12	0	19	0	11	2	5	1	0
<i>Bibliotecología</i>	324	48	105	11	133	15	12	30	4	11	4	9	1	1
<i>Ciencias de la Educación</i>	1.618	198	662	62	558	81	57	214	20	110	6	62	12	4
<i>Filosofía</i>	942	198	452	66	155	55	16	130	19	68	13	21	4	5
<i>Geografía</i>	307	55	154	18	58	21	1	35	4	19	3	9	0	0
<i>Historia</i>	1.864	220	1.073	94	369	67	41	236	24	174	9	25	2	2
<i>Letras</i>	2.607	376	1.472	171	420	130	38	319	47	200	16	27	29	0
LENGUAS	9.648	1.541	5.788	576	1.298	374	71	2.452	330	1.615	175	202	113	17
<i>Alemán</i>	297	69	148	20	47	12	1	83	16	52	4	8	3	0
<i>Castellano</i>	758	91	417	42	163	41	4	223	26	134	17	32	11	3
<i>Francés</i>	324	52	188	15	51	14	4	79	11	54	4	5	3	2
<i>Inglés</i>	7.589	1.223	4.676	460	888	285	57	1.866	248	1.252	138	127	92	9
<i>Italiano</i>	528	83	288	28	112	13	4	175	24	106	9	30	3	3
<i>Portugués</i>	152	23	71	11	37	9	1	26	5	17	3	0	1	0
MATEMÁTICA, ASTRONOMÍA, FÍSICA Y COMPUTACIÓN	4.831	655	3.153	316	473	199	35	1.594	192	1.075	113	138	65	11
ODONTOLOGÍA	4.559	1.029	2.510	450	315	228	27	952	179	606	79	35	34	19
PSICOLOGÍA	23.471	4.235	11.718	1.814	4.363	1.165	176	3.686	578	2.042	347	483	203	33

CUADRO B.10: ESTUDIANTES POR CANTIDAD DE HIJOS QUE POSEEN SEGÚN DEPENDENCIA - Año 2022

DEPENDENCIA	TOTAL ESTUDIANTES	NO TIENE HIJOS	TIENE HIJOS			Sin datos
			Uno solo	Dos	Tres o más	
TOTAL UNIVERSIDAD	166.840	143.409	10.085	6.827	4.686	1.833
<i>Porcentaje (%)</i>	<i>100</i>	<i>86,0</i>	<i>6,0</i>	<i>4,1</i>	<i>2,8</i>	<i>1,1</i>
ARQUITECTURA, URBANISMO Y DISEÑO	12.427	11.454	435	231	124	183
ARTES	7.430	6.712	317	174	134	93
<i>Cine</i>	3.696	3.403	113	69	57	54
<i>Música</i>	1.791	1.647	70	32	25	17
<i>Plástica</i>	778	608	88	44	32	6
<i>Teatro</i>	1.165	1.054	46	29	20	16
CIENCIAS AGROPECUARIAS	3.710	3.228	219	133	68	62
CIENCIAS DE LA COMUNICACIÓN	4.871	4.063	342	269	147	50
CIENCIAS ECONÓMICAS	22.498	20.268	1.112	637	333	148
CIENCIAS EXACTAS, FÍSICAS Y NATURALES	13.404	12.595	346	189	126	148
<i>Agrimensura</i>	282	239	18	10	11	4
<i>Biología</i>	1.646	1.529	49	35	18	15
<i>Geología</i>	593	543	25	5	11	9
<i>Ingeniería Ambiental</i>	1.097	1.064	15	5	2	11
<i>Ingeniería Biomédica</i>	1.834	1.784	15	4	5	26
<i>Ingeniería Civil</i>	2.013	1.867	67	41	25	13
<i>Ingeniería Electrónica</i>	580	528	19	17	9	7
<i>Ingeniería en Computación</i>	1.404	1.329	33	13	9	20
<i>Ingeniería Industrial</i>	997	941	29	13	2	12
<i>Ingeniería Mecánica Aeronáutica</i>	708	681	8	6	4	9
<i>Ingeniería Mecánica Electricista</i>	1.391	1.259	56	36	24	16
<i>Ingeniería Química</i>	859	831	12	4	6	6
CIENCIAS MÉDICAS	25.169	20.426	1.963	1.414	1.016	350
<i>Enfermería</i>	5.723	2.816	1.123	949	731	104
<i>Fonoaudiología</i>	1.766	1.512	123	75	36	20
<i>Kinesiología y Fisioterapia</i>	3.403	3.176	93	46	35	53
<i>Medicina</i>	8.199	7.730	192	124	69	84
<i>Nutrición</i>	3.048	2.770	128	58	42	50
<i>Tecnología Médica</i>	3.030	2.422	304	162	103	39

continúa

CUADRO B.10 (CONTINUACIÓN)

DEPENDENCIA	TOTAL ESTUDIANTES	NO TIENE HIJOS	TIENE HIJOS			Sin datos
			Uno solo	Dos	Tres o más	
CIENCIAS QUÍMICAS	5.486	5.118	169	95	47	57
CIENCIAS SOCIALES	4.760	3.670	425	341	257	67
COLEGIO NACIONAL DE MONSERRAT	799	665	54	41	27	12
DERECHO	13.869	11.389	1.061	730	597	92
ESC. SUP. DE COMERCIO MANUEL BELGRANO	1.359	1.133	120	60	24	22
FILOSOFÍA Y HUMANIDADES	8.549	6.611	739	635	480	84
<i>Antropología</i>	671	552	32	43	40	4
<i>Archivero</i>	216	131	28	29	24	4
<i>Bibliotecología</i>	324	178	43	53	47	3
<i>Ciencias de la Educación</i>	1.618	1.006	241	203	147	21
<i>Filosofía</i>	942	767	67	58	36	14
<i>Geografía</i>	307	239	35	18	12	3
<i>Historia</i>	1.864	1.495	132	115	105	17
<i>Letras</i>	2.607	2.243	161	116	69	18
LENGUAS	9.648	8.395	500	395	227	131
<i>Alemán</i>	297	250	23	9	10	5
<i>Castellano</i>	758	575	67	66	43	7
<i>Francés</i>	324	274	14	10	18	8
<i>Inglés</i>	7.589	6.777	340	257	115	100
<i>Italiano</i>	528	405	43	42	28	10
<i>Portugués</i>	152	114	13	11	13	1
MATEMÁTICA, ASTRONOMÍA, FÍSICA Y COMPUTACIÓN	4.831	4.333	223	104	110	61
ODONTOLOGÍA	4.559	4.181	190	73	45	70
PSICOLOGÍA	23.471	19.168	1.870	1.306	924	203

CUADRO B.11: ESTUDIANTES Y NUEVOS INSCRIPTOS POR FORMA DE COSTEAR SUS ESTUDIOS SEGÚN DEPENDENCIA - Año 2022

DEPENDENCIA	ESTUDIANTES					NUEVOS INSCRIPTOS				
	FORMA DE COSTEAR SUS ESTUDIOS*					FORMA DE COSTEAR SUS ESTUDIOS*				
	Ayuda Familiar	Trabajo Personal	Becas	Planes Sociales	Otros	Ayuda Familiar	Trabajo Personal	Becas	Planes Sociales	Otros
TOTAL UNIVERSIDAD	117.981	58.085	8.767	5.162	2.625	24.569	9.524	1.230	1.152	452
ARQUITECTURA, URBANISMO Y DISEÑO	9.857	3.282	679	346	148	1.950	520	83	91	21
ARTES	5.254	2.853	404	283	152	1.152	445	71	59	34
<i>Cine</i>	2.754	1.211	186	145	58	642	225	44	36	16
<i>Música</i>	1.278	746	98	58	34	236	115	11	11	6
<i>Plástica</i>	437	405	50	27	31	111	54	10	2	5
<i>Teatro</i>	785	491	70	53	29	163	51	6	10	7
CIENCIAS AGROPECUARIAS	2.657	1.311	248	94	65	665	302	46	23	17
CIENCIAS DE LA COMUNICACIÓN	3.148	2.164	167	169	75	608	240	20	24	8
CIENCIAS ECONÓMICAS	15.648	7.846	1.134	640	226	2.807	682	86	86	22
CIENCIAS EXACTAS, FÍSICAS Y NATURALES	10.617	3.032	841	268	166	2.213	564	132	55	40
<i>Agrimensura</i>	196	97	18	5	6	44	19	3	3	1
<i>Biología</i>	1.263	443	115	16	19	296	91	22	6	9
<i>Geología</i>	473	141	47	16	11	94	17	3	5	3
<i>Ingeniería Ambiental</i>	956	155	78	20	12	165	29	7	0	2
<i>Ingeniería Biomédica</i>	1.540	265	106	33	14	334	38	12	7	2
<i>Ingeniería Civil</i>	1.598	456	140	42	21	219	65	14	7	3
<i>Ingeniería Electrónica</i>	439	166	32	17	11	84	25	5	4	1
<i>Ingeniería en Computación</i>	1.077	306	89	33	21	324	85	22	10	7
<i>Ingeniería Industrial</i>	809	218	48	26	11	162	32	7	3	3
<i>Ingeniería Mecánica Aeronáutica</i>	564	150	52	19	8	141	26	13	2	0
<i>Ingeniería Mecánica Electricista</i>	992	481	61	25	22	214	111	13	3	8
<i>Ingeniería Química</i>	710	154	55	16	10	136	26	11	5	1
CIENCIAS MÉDICAS	17.707	7.631	1.265	768	368	4.880	2.682	245	276	108
<i>Enfermería</i>	2.453	3.226	522	287	148	913	1.479	99	113	51
<i>Fonoaudiología</i>	1.349	460	104	56	21	238	91	9	13	6
<i>Kinesiología y Fisioterapia</i>	2.707	715	84	69	29	784	295	23	32	10
<i>Medicina</i>	6.738	1.383	288	146	75	1.539	253	48	38	11
<i>Nutrición</i>	2.412	745	116	94	48	721	214	34	29	12
<i>Tecnología Médica</i>	2.048	1.102	151	116	47	685	350	32	51	18

* Pregunta de respuestas múltiples.

continúa

CUADRO B.11 (CONTINUACIÓN)

DEPENDENCIA	ESTUDIANTES					NUEVOS INSCRIPTOS				
	FORMA DE COSTEAR SUS ESTUDIOS*					FORMA DE COSTEAR SUS ESTUDIOS*				
	Ayuda Familiar	Trabajo Personal	Becas	Planes Sociales	Otros	Ayuda Familiar	Trabajo Personal	Becas	Planes Sociales	Otros
CIENCIAS QUÍMICAS	4.441	1.103	335	134	28	1.078	197	34	33	3
CIENCIAS SOCIALES	3.071	1.999	340	272	124	675	383	57	73	24
COLEGIO NACIONAL DE MONSERRAT	473	353	49	30	15	150	102	9	9	3
DERECHO	9.597	5.587	461	357	287	1.229	544	50	52	24
ESC. SUP. DE COMERCIO MANUEL BELGRANO	699	679	75	51	22	216	157	17	21	4
FILOSOFÍA Y HUMANIDADES	4.722	4.695	582	280	201	684	394	58	34	15
<i>Antropología</i>	390	371	34	21	18	70	37	6	3	3
<i>Archivero</i>	86	140	17	9	14	8	8	2	0	2
<i>Bibliotecología</i>	131	205	13	15	15	15	15	0	3	1
<i>Ciencias de la Educación</i>	659	1.068	89	45	37	98	122	14	4	3
<i>Filosofía</i>	541	478	66	25	19	78	44	1	2	1
<i>Geografía</i>	166	174	27	13	5	16	19	3	0	0
<i>Historia</i>	1.072	991	131	60	47	158	73	15	8	2
<i>Letras</i>	1.677	1.268	205	92	46	241	76	17	14	3
LENGUAS	6.530	3.824	428	301	141	1.681	704	93	90	36
<i>Alemán</i>	178	156	13	4	7	46	36	1	1	2
<i>Castellano</i>	460	365	50	39	12	148	86	12	10	2
<i>Francés</i>	201	160	12	8	7	48	29	2	1	1
<i>Inglés</i>	5.311	2.791	317	228	103	1.315	477	67	71	27
<i>Italiano</i>	305	260	24	15	8	108	68	6	7	3
<i>Portugués</i>	75	92	12	7	4	16	8	5	0	1
MATEMÁTICA, ASTRONOMÍA, FÍSICA Y COMPUTACIÓN	3.417	1.437	306	184	105	1.122	400	66	73	31
ODONTOLOGÍA	3.845	917	163	121	54	759	149	17	23	8
PSICOLOGÍA	16.298	9.372	1.290	864	448	2.700	1.059	146	130	54

* Pregunta de respuestas múltiples.

CUADRO B.12: ESTUDIANTES POR MÁXIMO NIVEL DE ESTUDIOS ALCANZADOS POR EL PADRE SEGÚN DEPENDENCIA - Año 2022

DEPENDENCIA	MÁXIMO NIVEL DE ESTUDIOS ALCANZADO POR EL PADRE									
	TOTAL	Primario incompleto / sin estudios	Primario comp. / Secundario Incompleto	Secundario completo	Superior incompleto	Superior completo	Universitario incompleto	Universitario completo	Posgrado	Sin datos
TOTAL UNIVERSIDAD	166.840	5.175	27.684	26.537	2.976	8.640	12.181	19.919	4.310	59.418
Porcentaje (%)	100	3,1	16,6	15,9	1,8	5,2	7,3	11,9	2,6	35,6
ARQUITECTURA, URBANISMO Y DISEÑO	12.427	306	1.875	2.156	188	659	1.034	1.864	359	3.986
ARTES	7.430	136	1.009	1.087	150	400	632	987	232	2.797
<i>Cine</i>	3.696	55	539	602	89	214	355	555	129	1.158
<i>Música</i>	1.791	37	179	258	32	96	140	216	62	771
<i>Plástica</i>	778	16	125	73	6	31	37	47	17	426
<i>Teatro</i>	1.165	28	166	154	23	59	100	169	24	442
CIENCIAS AGROPECUARIAS	3.710	152	703	542	49	126	253	416	58	1.411
CIENCIAS DE LA COMUNICACIÓN	4.871	134	634	687	109	223	363	552	115	2.054
CIENCIAS ECONÓMICAS	22.498	606	4.002	3.630	356	1.044	1.745	2.791	560	7.764
CIENCIAS EXACTAS, FÍSICAS Y NATURALES	13.404	285	1.821	2.154	231	805	1.169	2.194	523	4.222
<i>Agrimensura</i>	282	2	35	30	5	6	17	44	8	135
<i>Biología</i>	1.646	44	239	226	29	88	196	236	60	528
<i>Geología</i>	593	15	92	118	11	33	51	61	13	199
<i>Ingeniería Ambiental</i>	1.097	12	124	184	21	72	101	232	45	306
<i>Ingeniería Biomédica</i>	1.834	19	237	302	37	152	195	388	118	386
<i>Ingeniería Civil</i>	2.013	55	229	275	30	105	155	309	53	802
<i>Ingeniería Electrónica</i>	580	12	89	81	3	35	36	89	23	212
<i>Ingeniería en Computación</i>	1.404	37	216	266	25	91	123	201	57	388
<i>Ingeniería Industrial</i>	997	20	133	173	14	52	58	202	49	296
<i>Ingeniería Mecánica Aeronáutica</i>	708	13	79	125	14	39	77	132	31	198
<i>Ingeniería Mecánica Electricista</i>	1.391	39	237	236	29	66	90	153	28	513
<i>Ingeniería Química</i>	859	17	111	138	13	66	70	147	38	259
CIENCIAS MÉDICAS	25.169	1.256	5.272	4.522	468	1.488	1.639	2.936	632	6.956
<i>Enfermería</i>	5.723	656	1.525	681	68	141	142	140	13	2.357
<i>Fonoaudiología</i>	1.766	56	386	364	45	124	114	198	29	450
<i>Kinesiología y Fisioterapia</i>	3.403	107	708	789	74	278	272	468	92	615
<i>Medicina</i>	8.199	160	1.132	1.433	160	608	697	1.561	400	2.048
<i>Nutrición</i>	3.048	89	650	655	65	182	242	385	78	702
<i>Tecnología Médica</i>	3.030	188	871	600	56	155	172	184	20	784

continúa

CUADRO B.12 (CONTINUACIÓN)

DEPENDENCIA	MÁXIMO NIVEL DE ESTUDIOS ALCANZADO POR EL PADRE									
	TOTAL	Primario incompleto / sin estudios	Primario comp. / Secundario Incompleto	Secundario completo	Superior incompleto	Superior completo	Universitario incompleto	Universitario completo	Posgrado	Sin datos
CIENCIAS QUÍMICAS	5.486	118	978	1.093	131	360	502	803	163	1.338
CIENCIAS SOCIALES	4.760	259	995	681	106	211	335	470	98	1.605
COLEGIO NACIONAL DE MONSERRAT	799	21	160	138	19	42	51	77	10	281
DERECHO	13.869	309	1.845	1.927	218	577	803	1.520	352	6.318
ESC. SUP. DE COMERCIO MANUEL BELGRANO	1.359	68	341	237	28	46	106	86	12	435
FILOSOFÍA Y HUMANIDADES	8.549	231	1.059	932	132	370	627	765	230	4.203
<i>Antropología</i>	671	8	57	71	10	37	57	81	22	328
<i>Archivero</i>	216	8	27	21	1	5	9	9	1	135
<i>Bibliotecología</i>	324	9	26	20	3	4	14	13	0	235
<i>Ciencias de la Educación</i>	1.618	89	239	185	24	61	77	67	21	855
<i>Filosofía</i>	942	25	96	93	18	48	92	113	48	409
<i>Geografía</i>	307	7	50	33	6	20	18	19	8	146
<i>Historia</i>	1.864	40	266	181	22	60	154	149	37	955
<i>Letras</i>	2.607	45	298	328	48	135	206	314	93	1.140
LENGUAS	9.648	197	1.419	1.510	182	476	711	1.013	191	3.949
<i>Alemán</i>	297	9	24	35	6	13	30	30	11	139
<i>Castellano</i>	758	23	129	91	12	35	35	52	23	358
<i>Francés</i>	324	11	33	45	4	21	27	31	7	145
<i>Inglés</i>	7.589	128	1.138	1.250	148	385	588	829	144	2.979
<i>Italiano</i>	528	18	80	71	8	20	27	62	3	239
<i>Portugués</i>	152	8	15	18	4	2	4	9	3	89
MATEMÁTICA, ASTRONOMÍA, FÍSICA Y COMPUTACIÓN	4.831	137	702	743	100	320	477	624	208	1.520
ODONTOLOGÍA	4.559	115	728	916	69	313	309	708	162	1.239
PSICOLOGÍA	23.471	845	4.141	3.582	440	1.180	1.425	2.113	405	9.340

CUADRO B.13: ESTUDIANTES POR MÁXIMO NIVEL DE ESTUDIOS ALCANZADOS POR LA MADRE SEGÚN DEPENDENCIA - Año 2022

DEPENDENCIA	MÁXIMO NIVEL DE ESTUDIOS ALCANZADO POR LA MADRE									
	TOTAL	Primario incompleto / sin estudios	Primario comp. / Secundario Incompleto	Secundario completo	Superior incompleto	Superior completo	Universitario incompleto	Universitario completo	Posgrado	Sin datos
TOTAL UNIVERSIDAD	166.840	3.636	20.811	24.662	4.294	19.455	10.851	25.576	5.230	52.325
Porcentaje (%)	100	2,2	12,5	14,8	2,6	11,7	6,5	15,3	3,1	31,4
ARQUITECTURA, URBANISMO Y DISEÑO	12.427	226	1.301	1.810	307	1.529	877	2.349	429	3.599
ARTES	7.430	107	647	917	189	885	593	1.268	351	2.473
<i>Cine</i>	3.696	48	337	504	100	446	336	739	195	991
<i>Música</i>	1.791	20	113	183	48	243	115	278	87	704
<i>Plástica</i>	778	18	81	95	6	48	45	70	22	393
<i>Teatro</i>	1.165	21	116	135	35	148	97	181	47	385
CIENCIAS AGROPECUARIAS	3.710	92	493	524	94	412	204	522	70	1.299
CIENCIAS DE LA COMUNICACIÓN	4.871	72	510	605	113	509	312	742	158	1.850
CIENCIAS ECONÓMICAS	22.498	466	2.898	3.483	543	2.386	1.450	3.571	678	7.023
CIENCIAS EXACTAS, FÍSICAS Y NATURALES	13.404	200	1.128	1.925	363	1.819	964	2.663	591	3.751
<i>Agrimensura</i>	282	3	21	31	6	27	17	43	4	130
<i>Biología</i>	1.646	29	154	220	52	214	132	317	67	461
<i>Geología</i>	593	8	68	82	17	82	52	90	15	179
<i>Ingeniería Ambiental</i>	1.097	8	55	156	32	145	84	277	63	277
<i>Ingeniería Biomédica</i>	1.834	13	133	243	40	284	175	489	134	323
<i>Ingeniería Civil</i>	2.013	40	158	284	49	250	118	331	52	731
<i>Ingeniería Electrónica</i>	580	5	54	89	17	74	30	106	20	185
<i>Ingeniería en Computación</i>	1.404	24	140	219	44	224	109	255	66	323
<i>Ingeniería Industrial</i>	997	9	80	157	20	119	57	228	53	274
<i>Ingeniería Mecánica Aeronáutica</i>	708	8	55	110	16	98	59	163	33	166
<i>Ingeniería Mecánica Electricista</i>	1.391	39	143	224	45	172	71	171	42	484
<i>Ingeniería Química</i>	859	14	67	110	25	130	60	193	42	218
CIENCIAS MÉDICAS	25.169	896	4.228	4.213	712	3.252	1.571	3.801	685	5.811
<i>Enfermería</i>	5.723	520	1.632	728	116	286	169	256	27	1.989
<i>Fonoaudiología</i>	1.766	33	235	366	60	287	105	269	33	378
<i>Kinesiología y Fisioterapia</i>	3.403	70	456	678	113	578	273	651	87	497
<i>Medicina</i>	8.199	92	708	1.241	238	1.296	616	1.820	424	1.764
<i>Nutrición</i>	3.048	63	471	574	97	445	235	524	84	555
<i>Tecnología Médica</i>	3.030	118	726	626	88	360	173	281	30	628

continúa

CUADRO B.13 (CONTINUACIÓN)

DEPENDENCIA	MÁXIMO NIVEL DE ESTUDIOS ALCANZADO POR LA MADRE									
	TOTAL	Primario incompleto / sin estudios	Primario comp. / Secundario Incompleto	Secundario completo	Superior incompleto	Superior completo	Universitario incompleto	Universitario completo	Posgrado	Sin datos
CIENCIAS QUÍMICAS	5.486	61	587	976	156	893	476	1.034	200	1.103
CIENCIAS SOCIALES	4.760	203	927	710	154	449	299	592	132	1.294
COLEGIO NACIONAL DE MONSERRAT	799	18	128	140	21	79	50	120	14	229
DERECHO	13.869	228	1.413	1.749	279	1.340	779	1.856	396	5.829
ESC. SUP. DE COMERCIO MANUEL BELGRANO	1.359	43	276	270	41	118	82	141	24	364
FILOSOFÍA Y HUMANIDADES	8.549	169	801	879	191	802	518	1.095	256	3.838
<i>Antropología</i>	671	8	43	61	7	70	38	123	27	294
<i>Archivero</i>	216	7	29	21	1	5	11	20	1	121
<i>Bibliotecología</i>	324	6	28	24	5	10	8	21	3	219
<i>Ciencias de la Educación</i>	1.618	66	223	149	41	135	60	129	22	793
<i>Filosofía</i>	942	14	70	98	17	93	73	164	52	361
<i>Geografía</i>	307	14	43	36	6	24	17	27	8	132
<i>Historia</i>	1.864	24	176	206	39	170	109	214	43	883
<i>Letras</i>	2.607	30	189	284	75	295	202	397	100	1.035
LENGUAS	9.648	128	1.006	1.389	236	1.106	720	1.324	284	3.455
<i>Alemán</i>	297	4	22	35	6	23	22	45	18	122
<i>Castellano</i>	758	15	99	106	18	69	36	78	32	305
<i>Francés</i>	324	6	27	50	7	23	27	48	6	130
<i>Inglés</i>	7.589	80	770	1.137	188	940	593	1.070	212	2.599
<i>Italiano</i>	528	16	63	51	13	43	36	73	13	220
<i>Portugués</i>	152	7	25	10	4	8	6	10	3	79
MATEMÁTICA, ASTRONOMÍA, FÍSICA Y COMPUTACIÓN	4.831	88	558	676	175	649	390	778	227	1.290
ODONTOLOGÍA	4.559	76	502	849	107	667	303	839	160	1.056
PSICOLOGÍA	23.471	563	3.408	3.547	613	2.560	1.263	2.881	575	8.061

CUADRO B.14: ESTUDIANTES POR DISPONIBILIDAD DE OBRA SOCIAL SEGÚN DEPENDENCIA - Año 2022

DEPENDENCIA	TOTAL	TIENE OBRA SOCIAL				No tiene	Sin datos
		Por ser familiar a cargo (de padre, madre, cónyuge o tutor)	Por su propio trabajo	Como afiliado voluntario (a obra social o prepaga)	Otorgada por la UNC (por ser estudiante)		
TOTAL UNIVERSIDAD	166.840	72.080	20.164	31.579	4.432	37.314	1.271
<i>Porcentaje (%)</i>	<i>100</i>	<i>43,2</i>	<i>12,1</i>	<i>18,9</i>	<i>2,7</i>	<i>22,4</i>	<i>0,8</i>
ARQUITECTURA, URBANISMO Y DISEÑO	12.427	5.976	738	2.623	291	2.595	204
ARTES	7.430	3.211	695	1.345	320	1.805	54
<i>Cine</i>	3.696	1.677	268	729	118	882	22
<i>Música</i>	1.791	808	186	275	95	412	15
<i>Plástica</i>	778	258	113	137	32	234	4
<i>Teatro</i>	1.165	468	128	204	75	277	13
CIENCIAS AGROPECUARIAS	3.710	1.504	355	862	119	846	24
CIENCIAS DE LA COMUNICACIÓN	4.871	1.953	827	828	89	1.153	21
CIENCIAS ECONÓMICAS	22.498	10.275	2.939	4.319	442	4.445	78
CIENCIAS EXACTAS, FÍSICAS Y NATURALES	13.404	6.933	902	2.768	358	2.365	78
<i>Agrimensura</i>	282	137	26	50	7	62	0
<i>Biología</i>	1.646	834	135	345	47	275	10
<i>Geología</i>	593	296	40	101	16	138	2
<i>Ingeniería Ambiental</i>	1.097	655	28	240	28	143	3
<i>Ingeniería Biomédica</i>	1.834	1.074	62	427	43	221	7
<i>Ingeniería Civil</i>	2.013	995	119	407	66	411	15
<i>Ingeniería Electrónica</i>	580	261	61	115	19	118	6
<i>Ingeniería en Computación</i>	1.404	715	116	273	25	265	10
<i>Ingeniería Industrial</i>	997	524	77	220	21	152	3
<i>Ingeniería Mecánica Aeronáutica</i>	708	364	42	139	21	136	6
<i>Ingeniería Mecánica Electricista</i>	1.391	598	163	279	47	295	9
<i>Ingeniería Química</i>	859	480	33	172	18	149	7
CIENCIAS MÉDICAS	25.169	11.072	2.914	4.257	736	6.053	137
<i>Enfermería</i>	5.723	1.130	1.650	538	302	2.030	73
<i>Fonoaudiología</i>	1.766	870	140	337	38	369	12
<i>Kinesiología y Fisioterapia</i>	3.403	1.868	164	649	61	653	8
<i>Medicina</i>	8.199	4.517	307	1.706	192	1.461	16
<i>Nutrición</i>	3.048	1.547	190	597	46	654	14
<i>Tecnología Médica</i>	3.030	1.140	463	430	97	886	14

continúa

CUADRO B.14 (CONTINUACIÓN)

DEPENDENCIA	TOTAL	TIENE OBRA SOCIAL				No tiene	Sin datos
		Por ser familiar a cargo (de padre, madre, cónyuge o tutor)	Por su propio trabajo	Como afiliado voluntario (a obra social o prepaga)	Otorgada por la UNC (por ser estudiante)		
CIENCIAS QUÍMICAS	5.486	2.977	384	1.038	102	966	19
CIENCIAS SOCIALES	4.760	1.781	652	748	124	1.409	46
COLEGIO NACIONAL DE MONSERRAT	799	298	128	155	20	195	3
DERECHO	13.869	5.673	2.176	2.647	298	2.999	76
ESC. SUP. DE COMERCIO MANUEL BELGRANO	1.359	394	330	226	20	374	15
FILOSOFÍA Y HUMANIDADES	8.549	2.580	2.051	1.538	282	1.961	137
<i>Antropología</i>	671	224	145	124	21	152	5
<i>Archivero</i>	216	35	90	23	10	57	1
<i>Bibliotecología</i>	324	52	121	53	22	67	9
<i>Ciencias de la Educación</i>	1.618	333	573	211	29	423	49
<i>Filosofía</i>	942	306	178	191	37	219	11
<i>Geografía</i>	307	86	75	49	14	82	1
<i>Historia</i>	1.864	584	380	340	55	466	39
<i>Letras</i>	2.607	960	489	547	94	495	22
LENGUAS	9.648	3.776	1.408	1.957	236	2.207	64
<i>Alemán</i>	297	81	51	70	8	84	3
<i>Castellano</i>	758	261	154	96	16	222	9
<i>Francés</i>	324	92	65	65	10	90	2
<i>Inglés</i>	7.589	3.151	993	1.589	179	1.633	44
<i>Italiano</i>	528	168	104	106	17	128	5
<i>Portugués</i>	152	23	41	31	6	50	1
MATEMÁTICA, ASTRONOMÍA, FÍSICA Y COMPUTACIÓN	4.831	2.116	460	859	156	1.192	48
ODONTOLOGÍA	4.559	2.342	209	866	138	961	43
PSICOLOGÍA	23.471	9.219	2.996	4.543	701	5.788	224

CUADRO B.14.1: NUEVOS INSCRIPTOS POR DISPONIBILIDAD DE OBRA SOCIAL SEGÚN DEPENDENCIA - Año 2022

DEPENDENCIA	TOTAL	TIENE OBRA SOCIAL				No tiene	Sin datos
		Por ser familiar a cargo (de padre, madre, cónyuge o tutor)	Por su propio trabajo	Como afiliado voluntario (a obra social o prepaga)	Otorgada por la UNC (por ser estudiante)		
TOTAL UNIVERSIDAD	35.546	16.341	3.205	6.270	383	8.998	349
Porcentaje (%)	100	46,0	9,0	17,6	1,1	25,3	1,0
ARQUITECTURA, URBANISMO Y DISEÑO	2.546	1.289	103	477	21	593	63
ARTES	1.622	748	109	276	25	446	18
<i>Cine</i>	887	429	56	151	12	232	7
<i>Música</i>	348	159	25	53	8	97	6
<i>Plástica</i>	168	60	14	25	1	67	1
<i>Teatro</i>	219	100	14	47	4	50	4
CIENCIAS AGROPECUARIAS	967	419	69	180	20	270	9
CIENCIAS DE LA COMUNICACIÓN	820	398	56	139	5	219	3
CIENCIAS ECONÓMICAS	4.005	2.128	175	773	36	886	7
CIENCIAS EXACTAS, FÍSICAS Y NATURALES	2.890	1.499	138	575	36	611	31
<i>Agrimensura</i>	63	32	2	10	0	19	0
<i>Biología</i>	393	202	19	75	6	88	3
<i>Geología</i>	114	63	4	15	1	30	1
<i>Ingeniería Ambiental</i>	196	112	9	45	2	27	1
<i>Ingeniería Biomédica</i>	410	252	9	98	2	43	6
<i>Ingeniería Civil</i>	303	141	24	52	5	78	3
<i>Ingeniería Electrónica</i>	114	60	6	24	1	21	2
<i>Ingeniería en Computación</i>	423	215	23	84	6	90	5
<i>Ingeniería Industrial</i>	202	112	6	37	4	43	0
<i>Ingeniería Mecánica Aeronáutica</i>	170	95	3	34	2	32	4
<i>Ingeniería Mecánica Electricista</i>	334	130	29	70	5	95	5
<i>Ingeniería Química</i>	168	85	4	31	2	45	1
CIENCIAS MÉDICAS	8.070	3.257	1.231	1.202	84	2.213	83
<i>Enfermería</i>	2.537	474	868	236	33	870	56
<i>Fonoaudiología</i>	361	165	35	59	7	90	5
<i>Kinesiología y Fisioterapia</i>	1.151	575	80	207	4	281	4
<i>Medicina</i>	2.016	1.152	63	387	12	400	2
<i>Nutrición</i>	977	479	57	177	12	242	10
<i>Tecnología Médica</i>	1.028	412	128	136	16	330	6

continúa

CUADRO B.14.1 (CONTINUACIÓN)

DEPENDENCIA	TOTAL	TIENE OBRA SOCIAL				No tiene	Sin datos
		Por ser familiar a cargo (de padre, madre, cónyuge o tutor)	Por su propio trabajo	Como afiliado voluntario (a obra social o prepaga)	Otorgada por la UNC (por ser estudiante)		
CIENCIAS QUÍMICAS	1.390	827	50	255	9	246	3
CIENCIAS SOCIALES	1.073	396	112	167	15	365	18
COLEGIO NACIONAL DE MONSERRAT	245	96	38	46	6	57	2
DERECHO	1.762	801	200	343	17	388	13
ESC. SUP. DE COMERCIO MANUEL BELGRANO	393	124	67	73	4	121	4
FILOSOFÍA Y HUMANIDADES	1.079	412	154	221	13	271	8
<i>Antropología</i>	96	40	14	22	2	17	1
<i>Archivero</i>	19	7	4	2	1	5	0
<i>Bibliotecología</i>	30	9	6	7	0	7	1
<i>Ciencias de la Educación</i>	214	50	49	22	4	86	3
<i>Filosofía</i>	130	54	15	35	1	23	2
<i>Geografía</i>	35	11	10	4	0	9	1
<i>Historia</i>	236	98	22	41	2	73	0
<i>Letras</i>	319	143	34	88	3	51	0
LENGUAS	2.452	1.062	230	447	19	676	18
<i>Alemán</i>	83	25	16	14	1	26	1
<i>Castellano</i>	223	90	32	30	1	67	3
<i>Francés</i>	79	22	10	19	0	26	2
<i>Inglés</i>	1.866	851	148	350	16	494	7
<i>Italiano</i>	175	69	18	34	1	49	4
<i>Portugués</i>	26	5	6	0	0	14	1
MATEMÁTICA, ASTRONOMÍA, FÍSICA Y COMPUTACIÓN	1.594	741	129	286	19	401	18
ODONTOLOGÍA	952	509	33	165	5	217	23
PSICOLOGÍA	3.686	1.635	311	645	49	1.018	28

CUADRO B.15: ESTUDIANTES POR ACTIVIDAD DEPORTIVA SEGÚN DEPENDENCIA - Año 2022

DEPENDENCIA	TOTAL				Sí practica deporte				No practica o no contesta			
	Total	M	F	X	Total	M	F	X	Total	M	F	X
TOTAL UNIVERSIDAD	166.840	57.252	109.567	21	99.083	39.169	59.908	6	67.757	18.083	49.659	15
<i>Porcentaje (%)</i>	<i>100</i>				<i>59,4</i>				<i>40,6</i>			
ARQUITECTURA, URBANISMO Y DISEÑO	12.427	5.713	6.714	0	7.898	4.089	3.809	0	4.529	1.624	2.905	0
ARTES	7.430	2.870	4.552	8	3.970	1.676	2.293	1	3.460	1.194	2.259	7
<i>Cine</i>	<i>3.696</i>	<i>1.331</i>	<i>2.361</i>	<i>4</i>	<i>1.917</i>	<i>786</i>	<i>1.131</i>	<i>0</i>	<i>1.779</i>	<i>545</i>	<i>1.230</i>	<i>4</i>
<i>Música</i>	<i>1.791</i>	<i>1.084</i>	<i>707</i>	<i>0</i>	<i>1.002</i>	<i>634</i>	<i>368</i>	<i>0</i>	<i>789</i>	<i>450</i>	<i>339</i>	<i>0</i>
<i>Plástica</i>	<i>778</i>	<i>128</i>	<i>649</i>	<i>1</i>	<i>425</i>	<i>75</i>	<i>350</i>	<i>0</i>	<i>353</i>	<i>53</i>	<i>299</i>	<i>1</i>
<i>Teatro</i>	<i>1.165</i>	<i>327</i>	<i>835</i>	<i>3</i>	<i>626</i>	<i>181</i>	<i>444</i>	<i>1</i>	<i>539</i>	<i>146</i>	<i>391</i>	<i>2</i>
CIENCIAS AGROPECUARIAS	3.710	2.134	1.576	0	2.542	1.634	908	0	1.168	500	668	0
CIENCIAS DE LA COMUNICACIÓN	4.871	1.849	3.021	1	2.955	1.255	1.699	1	1.916	594	1.322	0
CIENCIAS ECONÓMICAS	22.498	9.640	12.858	0	13.682	6.870	6.812	0	8.816	2.770	6.046	0
CIENCIAS EXACTAS, FÍSICAS Y NATURALES	13.404	7.863	5.541	0	8.744	5.572	3.172	0	4.660	2.291	2.369	0
<i>Agrimensura</i>	<i>282</i>	<i>190</i>	<i>92</i>	<i>0</i>	<i>207</i>	<i>152</i>	<i>55</i>	<i>0</i>	<i>75</i>	<i>38</i>	<i>37</i>	<i>0</i>
<i>Biología</i>	<i>1.646</i>	<i>469</i>	<i>1.177</i>	<i>0</i>	<i>893</i>	<i>266</i>	<i>627</i>	<i>0</i>	<i>753</i>	<i>203</i>	<i>550</i>	<i>0</i>
<i>Geología</i>	<i>593</i>	<i>299</i>	<i>294</i>	<i>0</i>	<i>371</i>	<i>214</i>	<i>157</i>	<i>0</i>	<i>222</i>	<i>85</i>	<i>137</i>	<i>0</i>
<i>Ingeniería Ambiental</i>	<i>1.097</i>	<i>403</i>	<i>694</i>	<i>0</i>	<i>736</i>	<i>314</i>	<i>422</i>	<i>0</i>	<i>361</i>	<i>89</i>	<i>272</i>	<i>0</i>
<i>Ingeniería Biomédica</i>	<i>1.834</i>	<i>792</i>	<i>1.042</i>	<i>0</i>	<i>1.198</i>	<i>581</i>	<i>617</i>	<i>0</i>	<i>636</i>	<i>211</i>	<i>425</i>	<i>0</i>
<i>Ingeniería Civil</i>	<i>2.013</i>	<i>1.321</i>	<i>692</i>	<i>0</i>	<i>1.411</i>	<i>993</i>	<i>418</i>	<i>0</i>	<i>602</i>	<i>328</i>	<i>274</i>	<i>0</i>
<i>Ingeniería Electrónica</i>	<i>580</i>	<i>488</i>	<i>92</i>	<i>0</i>	<i>373</i>	<i>322</i>	<i>51</i>	<i>0</i>	<i>207</i>	<i>166</i>	<i>41</i>	<i>0</i>
<i>Ingeniería en Computación</i>	<i>1.404</i>	<i>1.173</i>	<i>231</i>	<i>0</i>	<i>839</i>	<i>729</i>	<i>110</i>	<i>0</i>	<i>565</i>	<i>444</i>	<i>121</i>	<i>0</i>
<i>Ingeniería Industrial</i>	<i>997</i>	<i>602</i>	<i>395</i>	<i>0</i>	<i>705</i>	<i>469</i>	<i>236</i>	<i>0</i>	<i>292</i>	<i>133</i>	<i>159</i>	<i>0</i>
<i>Ingeniería Mecánica Aeronáutica</i>	<i>708</i>	<i>525</i>	<i>183</i>	<i>0</i>	<i>486</i>	<i>377</i>	<i>109</i>	<i>0</i>	<i>222</i>	<i>148</i>	<i>74</i>	<i>0</i>
<i>Ingeniería Mecánica Electricista</i>	<i>1.391</i>	<i>1.265</i>	<i>126</i>	<i>0</i>	<i>996</i>	<i>927</i>	<i>69</i>	<i>0</i>	<i>395</i>	<i>338</i>	<i>57</i>	<i>0</i>
<i>Ingeniería Química</i>	<i>859</i>	<i>336</i>	<i>523</i>	<i>0</i>	<i>529</i>	<i>228</i>	<i>301</i>	<i>0</i>	<i>330</i>	<i>108</i>	<i>222</i>	<i>0</i>
CIENCIAS MÉDICAS	25.169	6.009	19.159	1	14.885	4.341	10.544	0	10.284	1.668	8.615	1
<i>Enfermería</i>	<i>5.723</i>	<i>926</i>	<i>4.796</i>	<i>1</i>	<i>2.650</i>	<i>578</i>	<i>2.072</i>	<i>0</i>	<i>3.073</i>	<i>348</i>	<i>2.724</i>	<i>1</i>
<i>Fonoaudiología</i>	<i>1.766</i>	<i>86</i>	<i>1.680</i>	<i>0</i>	<i>970</i>	<i>51</i>	<i>919</i>	<i>0</i>	<i>796</i>	<i>35</i>	<i>761</i>	<i>0</i>
<i>Kinesiología y Fisioterapia</i>	<i>3.403</i>	<i>1.419</i>	<i>1.984</i>	<i>0</i>	<i>2.423</i>	<i>1.142</i>	<i>1.281</i>	<i>0</i>	<i>980</i>	<i>277</i>	<i>703</i>	<i>0</i>
<i>Medicina</i>	<i>8.199</i>	<i>2.424</i>	<i>5.775</i>	<i>0</i>	<i>5.136</i>	<i>1.727</i>	<i>3.409</i>	<i>0</i>	<i>3.063</i>	<i>697</i>	<i>2.366</i>	<i>0</i>
<i>Nutrición</i>	<i>3.048</i>	<i>509</i>	<i>2.539</i>	<i>0</i>	<i>2.124</i>	<i>407</i>	<i>1.717</i>	<i>0</i>	<i>924</i>	<i>102</i>	<i>822</i>	<i>0</i>
<i>Tecnología Médica</i>	<i>3.030</i>	<i>645</i>	<i>2.385</i>	<i>0</i>	<i>1.582</i>	<i>436</i>	<i>1.146</i>	<i>0</i>	<i>1.448</i>	<i>209</i>	<i>1.239</i>	<i>0</i>

continúa

continúa

CUADRO B.15 (CONTINUACIÓN)

DEPENDENCIA	TOTAL				Si practica deporte				No practica o no contesta			
	Total	M	F	X	Total	M	F	X	Total	M	F	X
CIENCIAS QUÍMICAS	5.486	1.296	4.190	0	3.126	849	2.277	0	2.360	447	1.913	0
CIENCIAS SOCIALES	4.760	1.075	3.685	0	2.479	661	1.818	0	2.281	414	1.867	0
COLEGIO NACIONAL DE MONSERRAT	799	252	547	0	411	163	248	0	388	89	299	0
DERECHO	13.869	4.797	9.071	1	9.024	3.496	5.528	0	4.845	1.301	3.543	1
ESC. SUP. DE COMERCIO MANUEL BELGRANO	1.359	612	747	0	649	352	297	0	710	260	450	0
FILOSOFÍA Y HUMANIDADES	8.549	2.698	5.848	3	4.668	1.615	3.052	1	3.881	1.083	2.796	2
<i>Antropología</i>	671	215	455	1	400	143	256	1	271	72	199	0
<i>Archivero</i>	216	40	176	0	123	30	93	0	93	10	83	0
<i>Bibliotecología</i>	324	67	257	0	157	35	122	0	167	32	135	0
<i>Ciencias de la Educación</i>	1.618	282	1.336	0	823	158	665	0	795	124	671	0
<i>Filosofía</i>	942	549	393	0	565	322	243	0	377	227	150	0
<i>Geografía</i>	307	123	184	0	197	89	108	0	110	34	76	0
<i>Historia</i>	1.864	923	941	0	1.079	571	508	0	785	352	433	0
<i>Letras</i>	2.607	499	2.106	2	1.324	267	1.057	0	1.283	232	1.049	2
LENGUAS	9.648	1.879	7.769	0	4.908	1.043	3.865	0	4.740	836	3.904	0
<i>Alemán</i>	297	95	202	0	162	58	104	0	135	37	98	0
<i>Castellano</i>	758	124	634	0	360	65	295	0	398	59	339	0
<i>Francés</i>	324	82	242	0	180	48	132	0	144	34	110	0
<i>Inglés</i>	7.589	1.458	6.131	0	3.841	809	3.032	0	3.748	649	3.099	0
<i>Italiano</i>	528	84	444	0	287	42	245	0	241	42	199	0
<i>Portugués</i>	152	36	116	0	78	21	57	0	74	15	59	0
MATEMÁTICA, ASTRONOMÍA, FÍSICA Y COMPUTACIÓN	4.831	3.157	1.673	1	2.560	1.789	771	0	2.271	1.368	902	1
ODONTOLOGÍA	4.559	1.041	3.518	0	3.077	820	2.257	0	1.482	221	1.261	0
PSICOLOGÍA	23.471	4.367	19.098	6	13.505	2.944	10.558	3	9.966	1.423	8.540	3

CUADRO B.15.1: ESTUDIANTES POR LUGAR DONDE PRACTICA DEPORTE SEGÚN ÁREA DE ESTUDIO Y DEPENDENCIA - Año 2022

ÁREA Y DEPENDENCIA	PRACTICA	LUGAR DONDE PRACTICA DEPORTES*				NO PRACTICA O NO CONTESTA
		En la UNC	En un gimnasio	En forma particular	Otros	
TOTAL UNIVERSIDAD	99.083	4.216	45.247	38.992	34.466	67.757
ARQUITECTURA, URBANISMO Y DISEÑO	7.898	305	3.754	3.168	2.907	4.529
ARTES	3.970	238	1.357	1.735	1.500	3.460
<i>Cine</i>	1.917	133	704	813	693	1.779
<i>Música</i>	1.002	66	320	457	403	789
<i>Plástica</i>	425	14	134	192	160	353
<i>Teatro</i>	626	25	199	273	244	539
CIENCIAS AGROPECUARIAS	2.542	178	1.045	1.221	945	1.168
CIENCIAS DE LA COMUNICACIÓN	2.955	170	1.156	1.216	1.083	1.916
CIENCIAS ECONÓMICAS	13.682	546	7.113	5.169	4.770	8.816
CIENCIAS EXACTAS, FÍSICAS Y NATURALES	8.744	458	3.919	3.601	3.471	4.660
<i>Agrimensura</i>	207	13	81	113	80	75
<i>Biología</i>	893	37	367	356	317	753
<i>Geología</i>	371	24	147	160	154	222
<i>Ingeniería Ambiental</i>	736	45	360	298	275	361
<i>Ingeniería Biomédica</i>	1.198	59	621	429	415	636
<i>Ingeniería Civil</i>	1.411	87	625	604	632	602
<i>Ingeniería Electrónica</i>	373	24	156	151	179	207
<i>Ingeniería en Computación</i>	839	36	346	342	341	565
<i>Ingeniería Industrial</i>	705	34	340	288	289	292
<i>Ingeniería Mecánica Aeronáutica</i>	486	20	215	204	181	222
<i>Ingeniería Mecánica Electricista</i>	996	54	393	472	414	395
<i>Ingeniería Química</i>	529	25	268	184	194	330
CIENCIAS MÉDICAS	14.885	530	6.890	5.456	4.946	10.284
<i>Enfermería</i>	2.650	60	753	1.114	948	3.073
<i>Fonoaudiología</i>	970	46	469	322	285	796
<i>Kinesiología y Fisioterapia</i>	2.423	97	1.166	897	970	980
<i>Medicina</i>	5.136	166	2.630	1.868	1.619	3.063
<i>Nutrición</i>	2.124	102	1.229	647	611	924
<i>Tecnología Médica</i>	1.582	59	643	608	513	1.448

*Pregunta de respuestas múltiples

continúa

CUADRO B.15.1 (CONTINUACIÓN)

ÁREA Y DEPENDENCIA	PRACTICA	LUGAR DONDE PRACTICA DEPORTES*				NO PRACTICA O NO CONTESTA
		En la UNC	En un gimnasio	En forma particular	Otros	
CIENCIAS QUÍMICAS	3.126	114	1.567	1.037	1.005	2.360
CIENCIAS SOCIALES	2.479	113	904	1.010	884	2.281
COLEGIO NACIONAL DE MONSERRAT	411	17	180	160	146	388
DERECHO	9.024	254	4.591	3.605	3.043	4.845
ESC. SUP. DE COMERCIO MANUEL BELGRANO	649	14	263	291	219	710
FILOSOFÍA Y HUMANIDADES	4.668	240	1.604	2.083	1.637	3.881
<i>Antropología</i>	400	30	140	176	162	271
<i>Archivero</i>	123	0	45	52	36	93
<i>Bibliotecología</i>	157	5	51	50	71	167
<i>Ciencias de la Educación</i>	823	37	278	374	273	795
<i>Filosofía</i>	565	39	172	293	189	377
<i>Geografía</i>	197	17	63	98	64	110
<i>Historia</i>	1.079	62	359	519	380	785
<i>Letras</i>	1.324	50	496	521	462	1.283
LENGUAS	4.908	221	2.202	1.914	1.534	4.740
<i>Alemán</i>	162	8	66	82	50	135
<i>Castellano</i>	360	18	134	137	121	398
<i>Francés</i>	180	16	71	63	60	144
<i>Inglés</i>	3.841	159	1.796	1.465	1.183	3.748
<i>Italiano</i>	287	15	113	129	91	241
<i>Portugués</i>	78	5	22	38	29	74
MATEMÁTICA, ASTRONOMÍA, FÍSICA Y COMPUTACIÓN	2.560	138	946	1.106	957	2.271
ODONTOLOGÍA	3.077	131	1.641	1.025	1.013	1.482
PSICOLOGÍA	13.505	549	6.115	5.195	4.406	9.966

*Pregunta de respuestas múltiples

CUADRO B.15.2: ESTUDIANTES POR DEPORTE QUE PRACTICA SEGÚN DEPENDENCIA - Año 2022

DEPENDENCIA	PRACTICA	DEPORTES QUE PRACTICAN*								NO PRACTICA O NO CONTESTA
		Fútbol	Básquet	Vóleibol	Gimnasia	Tenis	Natación	Handbol	Otros	
TOTAL UNIVERSIDAD	99.083	18.990	6.829	9.044	25.084	4.444	9.193	4.301	55.454	67.757
ARQUITECTURA, URBANISMO Y DISEÑO	7.898	1.925	658	802	1.819	435	760	372	4.367	4.529
ARTES	3.970	671	281	271	925	117	462	118	2.473	3.460
<i>Cine</i>	1.917	334	151	149	424	74	208	77	1.178	1.779
<i>Música</i>	1.002	237	93	65	215	27	146	15	583	789
<i>Plástica</i>	425	37	14	19	130	5	48	11	271	353
<i>Teatro</i>	626	63	23	38	156	11	60	15	441	539
CIENCIAS AGROPECUARIAS	2.542	877	263	251	564	182	248	124	1.343	1.168
CIENCIAS DE LA COMUNICACIÓN	2.955	749	226	246	714	148	257	149	1.537	1.916
CIENCIAS ECONÓMICAS	13.682	3.645	1.004	1.141	3.477	821	1.133	562	7.089	8.816
CIENCIAS EXACTAS, FÍSICAS Y NATURALES	8.744	2.417	1.028	1.016	1.584	581	1.015	477	4.815	4.660
<i>Agrimensura</i>	207	75	28	21	37	15	32	12	121	75
<i>Biología</i>	893	86	53	91	205	32	93	43	551	753
<i>Geología</i>	371	104	47	40	71	27	40	26	232	222
<i>Ingeniería Ambiental</i>	736	154	59	88	144	46	85	39	415	361
<i>Ingeniería Biomédica</i>	1.198	235	135	143	214	70	134	76	681	636
<i>Ingeniería Civil</i>	1.411	497	178	157	260	106	166	90	731	602
<i>Ingeniería Electrónica</i>	373	132	54	46	59	23	53	14	220	207
<i>Ingeniería en Computación</i>	839	262	128	99	131	59	92	38	414	565
<i>Ingeniería Industrial</i>	705	220	98	82	115	61	66	39	378	292
<i>Ingeniería Mecánica Aeronáutica</i>	486	129	60	58	88	45	74	15	274	222
<i>Ingeniería Mecánica Electricista</i>	996	438	145	114	155	56	121	52	495	395
<i>Ingeniería Química</i>	529	85	43	77	105	41	59	33	303	330
CIENCIAS MÉDICAS	14.885	2.373	960	1.630	3.695	459	1.238	758	8.221	10.284
<i>Enfermería</i>	2.650	412	101	252	816	39	194	83	1.350	3.073
<i>Fonoaudiología</i>	970	56	29	111	278	18	76	45	568	796
<i>Kinesiología y Fisioterapia</i>	2.423	681	251	331	403	84	187	191	1.225	980
<i>Medicina</i>	5.136	753	367	572	1.168	210	523	268	3.000	3.063
<i>Nutrición</i>	2.124	202	124	191	622	58	128	105	1.242	924
<i>Tecnología Médica</i>	1.582	269	88	173	408	50	130	66	836	1.448

*Pregunta de respuestas múltiples

continúa

CUADRO B.15.2 (CONTINUACIÓN)

DEPENDENCIA	PRACTICA	DEPORTES QUE PRACTICAN*								NO PRACTICA O NO CONTESTA
		Fútbol	Básquet	Vóleibol	Gimnasia	Tenis	Natación	Handbol	Otros	
CIENCIAS QUÍMICAS	3.126	309	209	392	744	110	287	180	1.760	2.360
CIENCIAS SOCIALES	2.479	356	130	217	577	75	207	111	1.353	2.281
COLEGIO NACIONAL DE MONSERRAT	411	81	24	33	108	17	35	18	222	388
DERECHO	9.024	1.855	537	663	2.696	508	861	388	4.985	4.845
ESC. SUP. DE COMERCIO MANUEL BELGRANO	649	194	53	42	175	17	53	18	324	710
FILOSOFÍA Y HUMANIDADES	4.668	687	240	261	1.174	127	491	109	2.881	3.881
<i>Antropología</i>	400	54	28	26	91	7	60	12	255	271
<i>Archivero</i>	123	6	5	5	46	4	16	0	69	93
<i>Bibliotecología</i>	157	14	3	7	53	2	15	1	100	167
<i>Ciencias de la Educación</i>	823	83	29	47	253	16	81	25	495	795
<i>Filosofía</i>	565	104	56	18	139	21	56	13	345	377
<i>Geografía</i>	197	56	8	11	44	6	21	6	112	110
<i>Historia</i>	1.079	266	76	76	220	37	109	34	639	785
<i>Letras</i>	1.324	104	35	71	328	34	133	18	866	1.283
LENGUAS	4.908	387	188	417	1.364	216	560	172	2.954	4.740
<i>Alemán</i>	162	26	7	9	37	13	23	2	111	135
<i>Castellano</i>	360	24	14	32	105	8	31	11	232	398
<i>Francés</i>	180	15	7	12	44	6	22	4	111	144
<i>Inglés</i>	3.841	293	144	333	1.080	166	448	136	2.265	3.748
<i>Italiano</i>	287	20	13	24	81	19	24	16	182	241
<i>Portugués</i>	78	9	3	7	17	4	12	3	53	74
MATEMÁTICA, ASTRONOMÍA, FÍSICA Y COMPUTACIÓN	2.560	616	279	227	487	150	273	85	1.411	2.271
ODONTOLOGÍA	3.077	454	198	360	842	129	267	190	1.705	1.482
PSICOLOGÍA	13.505	1.394	551	1.075	4.139	352	1.046	470	8.014	9.966

*Pregunta de respuestas múltiples

CUADRO B.16: ESTUDIANTES POR AÑO DE INGRESO SEGÚN DEPENDENCIA Y CARRERA - Año 2022

DEPENDENCIA Y CARRERA	TOTAL	2009 y antes	2010	2011	2012	2013	2014	2015	2016	2017	2018	2019	2020	2021	2022
TOTAL UNIVERSIDAD	166.840	12.458	2.002	2.417	3.149	3.921	5.410	7.056	9.658	11.901	13.909	16.667	20.667	22.079	35.546
<i>Porcentaje (%)</i>	<i>100</i>	<i>7,5</i>	<i>1,2</i>	<i>1,4</i>	<i>1,9</i>	<i>2,4</i>	<i>3,2</i>	<i>4,2</i>	<i>5,8</i>	<i>7,1</i>	<i>8,3</i>	<i>10,0</i>	<i>12,4</i>	<i>13,2</i>	<i>21,3</i>
ARQUITECTURA, URBANISMO Y DISEÑO	12.427	798	133	147	255	345	488	637	986	1.160	1.135	1.163	1.190	1.444	2.546
Arquitectura	9.739	691	111	119	219	299	410	538	795	897	859	885	871	1.117	1.928
Diseño Industrial	2.688	107	22	28	36	46	78	99	191	263	276	278	319	327	618
ARTES	7.430	455	60	107	125	156	278	379	486	556	471	896	819	1.020	1.622
Prof. en Perfeccionamiento Instrumental	36	9	0	3	1	2	6	2	11	0	1	1	0	0	0
Lic. en Perfeccionamiento Instrumental	58	11	0	9	4	7	8	6	7	3	2	1	0	0	0
Lic. en Interpretación Instrumental	171	0	0	0	0	0	0	0	0	24	22	18	29	26	52
Prof. en Composición Musical	122	32	5	7	8	8	22	18	22	0	0	0	0	0	0
Lic. en Composición Musical	871	67	13	17	20	23	37	51	58	66	65	78	83	108	185
Lic. en Dirección Coral	124	0	0	0	0	13	7	9	3	11	11	20	20	8	22
Prof. en Educación Musical	409	16	2	8	7	7	19	30	27	31	37	43	37	56	89
Lic. en Pintura	97	71	4	4	9	9	0	0	0	0	0	0	0	0	0
Lic. en Escultura	56	34	7	1	11	3	0	0	0	0	0	0	0	0	0
Prof. Sup. en Educación en Artes Plásticas	40	33	5	1	0	0	1	0	0	0	0	0	0	0	0
Lic. en Grabado	57	40	2	4	8	3	0	0	0	0	0	0	0	0	0
Prof. en Educación Plástica y Visual	528	0	0	0	0	0	0	0	0	62	63	72	74	89	168
Lic. en Teatro	847	50	10	18	16	20	23	53	69	63	81	80	102	90	172
Prof. de Teatro	318	0	0	0	0	0	0	0	73	43	29	46	43	37	47
Lic. en Cine y Artes Audiovisuales	1.550	0	0	0	0	0	0	0	0	0	0	393	276	373	508
Lic. en Cine y T.V.	702	92	12	35	41	61	91	104	115	126	25	0	0	0	0
Lic. en Artes Visuales	1.444	0	0	0	0	0	64	106	101	127	135	144	155	233	379
CIENCIAS AGROPECUARIAS	3.710	352	43	52	60	99	108	135	206	229	244	329	452	434	967
Ing. Agronómica	2.680	352	43	52	60	96	104	129	197	219	211	217	226	240	534
Lic. en Agroalimentos	385	0	0	0	0	0	0	0	0	0	0	0	130	91	164
Téc. Univeristario en Jardinería y Floricultura*	269	0	0	0	0	3	4	6	9	10	13	16	36	29	143
Ing. Zootecnista	376	0	0	0	0	0	0	0	0	0	20	96	60	74	126
CIENCIAS DE LA COMUNICACIÓN	4.871	745	87	73	112	114	190	237	311	357	367	478	462	518	820
Lic. en Comunicación Social	4.310	674	57	56	90	84	153	201	280	319	304	393	451	469	779
Prof. Universitario en Comunicación Social	139	0	0	3	2	0	6	2	3	6	8	8	11	49	41
Tec. en Relaciones Públicas*	182	38	13	8	9	14	12	16	11	13	18	30	0	0	0
Tec. en Comunicación y Turismo*	106	15	6	2	2	10	8	8	8	8	16	23	0	0	0
Tec. en Periodismo Deportivo*	74	9	7	3	5	3	6	4	3	5	14	15	0	0	0
Tec. en Produc. y Realiz. en Med. Masivos*	60	9	4	1	4	3	5	6	6	6	7	9	0	0	0

*Carreras de pregrado

continúa

CUADRO B.16 (CONTINUACIÓN)

DEPENDENCIA Y CARRERA	TOTAL	2009 y antes	2010	2011	2012	2013	2014	2015	2016	2017	2018	2019	2020	2021	2022
CIENCIAS ECONÓMICAS	22.498	1.695	398	519	620	783	889	1.182	1.307	1.704	1.856	2.155	2.723	2.662	4.005
Ciclo Básico de Ciencias Económicas	8.642	85	108	140	159	229	230	312	395	576	724	888	1.238	1.452	2.106
Contador Público	8.282	1.221	194	261	311	387	448	570	578	723	720	735	713	571	850
Lic. en Economía	1.471	78	13	16	33	26	39	77	100	132	115	195	213	173	261
Lic. en Administración	3.774	295	81	97	117	136	168	210	229	273	288	324	391	427	738
Prof. de Enseñanza Media y Sup. en Cs. Económicas	153	5	0	1	0	0	4	0	5	0	9	13	27	39	50
Tec. en Economía y Administración de PyMEs	2	2	0	0	0	0	0	0	0	0	0	0	0	0	0
Tec. en Gestión Universitaria*	33	9	2	4	0	5	0	13	0	0	0	0	0	0	0
Lic. en Gestión Universitaria*	141	0	0	0	0	0	0	0	0	0	0	0	141	0	0
CIENCIAS EXACTAS, FÍSICAS Y NATURALES	13.404	562	139	158	197	221	416	533	834	900	1.157	1.492	1.894	2.011	2.890
Ing. Civil	1.803	105	29	31	47	44	78	79	138	148	186	217	255	198	248
Ing. Electromecánica	442	0	0	0	0	0	0	0	32	43	53	50	69	84	111
Ing. Mecánica Electricista	149	30	10	12	11	9	26	16	35	0	0	0	0	0	0
Ing. Mecánica	495	19	14	7	12	16	19	22	30	38	38	39	67	66	108
Ing. Ambiental	1.097	0	0	0	0	0	34	56	58	87	107	165	214	180	196
Ing. Biomédica	1.834	29	9	11	17	22	32	53	91	103	162	250	300	345	410
Ing. Aeronáutica	708	41	7	10	9	8	20	18	34	37	61	69	101	123	170
Ing. Agrimensor	282	12	3	5	6	5	18	13	22	28	24	27	30	26	63
Ing. Química	859	40	9	11	11	13	28	49	53	50	82	93	129	123	168
Ing. Industrial	997	35	9	10	15	18	29	43	79	78	99	95	132	153	202
Ciencias Geológicas	593	43	7	15	14	21	12	32	51	42	49	62	64	67	114
Ciencias Biológicas	1.270	63	16	13	16	24	45	51	71	74	100	127	155	215	300
Prof. en Ciencias Biológicas	376	40	3	5	3	9	11	9	8	14	26	47	39	69	93
Ing. Electrónica	580	48	7	4	10	9	26	30	47	51	35	53	67	79	114
Ing. en Computación	1.404	53	15	21	20	16	32	45	57	89	99	136	193	205	423
Constructor	210	1	0	0	2	1	4	6	14	10	21	29	35	32	55
Téc. Mecánica Electricista*	305	3	1	3	4	6	2	11	14	8	15	33	44	46	115
CIENCIAS MÉDICAS	25.169	948	112	196	281	485	530	750	1.401	1.686	2.199	2.544	2.806	3.161	8.070
Medicina	8.199	390	57	72	90	149	170	247	768	644	729	867	925	1.075	2.016
Técnico en Laboratorio Clínico*	951	16	0	1	6	12	19	17	22	45	78	112	130	124	369
Lic. en Kinesiología y Fisioterapia	3.403	48	3	10	21	37	59	73	124	278	373	359	425	442	1.151
Lic. en Fonoaudiología	1.766	72	8	10	23	23	44	58	130	164	179	242	252	200	361
Lic. en Producción de Bio-Imágenes	2.079	34	5	12	15	26	32	40	61	107	163	220	248	457	659
Lic. en Enfermería	5.723	317	32	65	109	206	161	197	120	217	350	473	498	441	2.537
Lic. en Nutrición	3.048	71	7	26	17	32	45	118	176	231	327	271	328	422	977

*Carreras de pregrado

continúa

CUADRO B.16 (CONTINUACIÓN)

DEPENDENCIA Y CARRERA	TOTAL	2009 y antes	2010	2011	2012	2013	2014	2015	2016	2017	2018	2019	2020	2021	2022
CIENCIAS QUÍMICAS	5.486	209	37	55	81	86	127	201	268	384	447	506	752	943	1.390
Ciclo Básico	340	27	6	11	22	22	32	48	67	105	0	0	0	0	0
Lic. en Química	316	12	1	4	3	4	7	11	20	20	30	38	42	58	66
Lic. en Biotecnología	1.279	0	0	0	0	0	1	1	2	6	140	152	235	290	452
Farmacia	1.134	98	15	15	20	24	37	57	56	80	95	89	125	184	239
Bioquímica	2.417	72	15	25	36	36	50	84	123	173	182	227	350	411	633
CIENCIAS SOCIALES	4.760	306	28	29	49	75	111	106	172	388	435	603	688	697	1.073
Lic. en Trabajo Social	2.837	306	28	29	49	75	111	106	172	252	192	301	322	330	564
Lic. en Ciencia Política	1.284	0	0	0	0	0	0	0	0	88	163	198	244	236	355
Lic. en Sociología	639	0	0	0	0	0	0	0	0	48	80	104	122	131	154
COLEGIO NACIONAL DE MONSERRAT	799	8	0	2	2	3	5	3	15	20	39	68	178	211	245
Comunicador Visual*	254	0	0	1	1	1	3	0	2	4	10	18	53	71	90
Martillero y Corredor Público*	316	5	0	1	1	2	0	1	6	7	20	25	74	87	87
Técnico Superior en Bromatología*	229	3	0	0	0	0	2	2	7	9	9	25	51	53	68
DERECHO	13.869	2.057	251	287	323	361	458	669	855	1.030	1.083	1.375	1.762	1.596	1.762
Abogacía	12.618	2.048	247	285	322	352	447	657	801	977	1.015	1.252	1.541	1.327	1.347
Prof. en Ciencias Jurídicas	521	0	0	0	0	0	0	0	48	36	42	55	76	87	177
Téc. Sup. Univ. en Asistencia en Investigación Penal*	349	0	0	0	0	0	0	0	0	0	5	33	95	102	114
Notariado	381	9	4	2	1	9	11	12	6	17	21	35	50	80	124
ESC. SUP. DE COMERCIO MANUEL BELGRANO	1.359	0	0	0	0	8	39	50	46	53	103	125	249	293	393
Analista Universitario de Sistemas Informáticos*	387	0	0	0	0	0	11	24	17	24	30	47	63	68	103
Téc. Sup. Universitario en Adm. de Coop. y Mutuales*	79	0	0	0	0	1	9	5	7	2	7	2	15	4	27
Téc. Sup. Universitario en Gestión Financiera*	339	0	0	0	0	0	6	9	13	14	27	31	61	81	97
Téc. Sup. Universitario en Recursos Humanos*	347	0	0	0	0	3	5	6	3	9	19	32	77	89	104
Téc. Sup. Universitario en Comercialización*	207	0	0	0	0	4	8	6	6	4	20	13	33	51	62
FILOSOFÍA Y HUMANIDADES	8.549	1.043	160	175	287	254	342	390	451	571	727	941	1.024	1.105	1.079
Lic. en Filosofía	629	92	9	11	16	15	27	28	31	39	42	71	75	77	96
Prof. en Filosofía	313	22	4	3	6	8	13	9	13	19	29	58	51	44	34
Lic. en Letras Clásicas	129	18	2	0	2	1	3	2	6	10	11	12	22	19	21
Prof. en Letras Clásicas	58	7	2	1	0	0	0	1	5	8	6	10	9	3	6
Lic. en Letras Modernas	1.050	160	25	21	33	30	40	62	71	76	94	102	93	121	122
Téc. Instrumental de Corrector literario*	747	46	9	14	19	13	15	30	32	49	77	101	91	132	119
Prof. en Letras Modernas	623	79	8	9	21	13	20	28	31	49	54	86	87	87	51
Lic. en Historia	1.026	235	24	30	50	40	46	49	55	60	70	84	82	93	108
Lic. en Antropología	671	0	32	31	50	31	31	43	49	55	58	52	69	74	96
Prof. en Historia	838	92	15	13	31	20	33	38	41	65	78	94	88	102	128
Lic. en Ciencias de la Educación	1.357	79	13	27	26	38	74	53	55	72	107	146	222	252	193
Prof. en Ciencias de la Educación	261	30	7	4	6	10	5	8	8	21	26	35	47	33	21
Bibliotecología*	191	27	1	1	7	9	7	9	12	7	18	20	25	18	30
Lic. en Bibliotecología y Documentación	133	71	0	0	1	2	2	6	3	6	16	9	10	7	0
Archivología	216	50	4	5	6	10	10	8	12	11	16	25	23	17	19
Lic. en Geografía	307	35	5	5	13	14	16	16	27	24	25	36	30	26	35

*Carreras de pregrado

continúa

CUADRO B.16 (CONTINUACIÓN)

DEPENDENCIA Y CARRERA	TOTAL	2009 y antes	2010	2011	2012	2013	2014	2015	2016	2017	2018	2019	2020	2021	2022
LENGUAS	9.648	1.044	172	202	232	219	334	378	432	534	690	718	916	1.325	2.452
Lic. en Lengua y Literatura Castellana	27	27	0	0	0	0	0	0	0	0	0	0	0	0	0
Prof. en Lengua y Literatura Castellana	12	12	0	0	0	0	0	0	0	0	0	0	0	0	0
Prof. en Español Lengua Materna y Lengua Extranjera	385	25	9	5	6	6	10	9	19	20	26	21	43	71	115
Lic. en Español Lengua Materna y Lengua Extranjera	334	21	5	5	12	8	2	4	13	14	23	27	30	62	108
Lic. en Lengua y Literatura Inglesas	889	120	18	35	36	26	39	42	37	42	64	44	49	117	220
Traductorado Público Nacional de Inglés	4.645	384	74	83	103	103	159	177	189	276	363	385	518	649	1.182
Prof. de Lengua Inglesa	2.055	326	38	59	48	47	74	92	94	124	136	147	183	223	464
Lic. en Lengua y Literatura Francesas	54	4	1	0	1	0	3	3	2	0	5	4	4	12	15
Traductorado Público Nacional de Francés	193	19	7	0	4	5	9	6	4	8	9	20	20	37	45
Prof. de Lengua Francesa	77	8	1	1	2	0	1	3	3	3	8	12	7	9	19
Lic. en Lengua y Literatura Italianas	86	8	1	0	0	1	2	2	12	1	1	4	5	13	36
Traductorado Público Nacional de Italiano	292	19	4	6	5	9	9	11	13	13	19	12	17	54	101
Prof. en Lengua Italiana	150	23	2	3	2	3	4	6	10	11	5	13	11	19	38
Lic. en Lengua y Literatura Alemanas	53	4	2	1	2	0	0	2	4	3	1	3	2	10	19
Traductorado Público Nacional de Alemán	160	11	3	1	3	2	6	12	10	9	9	11	13	22	48
Prof. de Lengua Alemana	84	11	2	1	1	1	3	2	8	6	10	10	3	10	16
Prof. de Portugués	152	22	5	2	7	8	13	7	14	4	11	5	11	17	26
MATEMÁTICA, ASTRONOMÍA, FÍSICA Y COMPUTACIÓN	4.831	158	16	40	43	56	82	115	191	219	331	427	665	894	1.594
Lic. en Matemática	389	19	3	4	3	6	4	14	16	22	35	45	65	62	91
Lic. en Matemática Aplicada	140	0	0	0	0	0	0	0	0	0	0	0	31	42	67
Prof. en Matemática	487	21	2	2	10	7	11	14	18	23	47	43	61	73	155
Lic. en Astronomía	589	17	1	2	4	6	10	23	36	35	42	50	79	108	176
Lic. en Física	690	21	2	5	4	9	12	15	40	39	57	82	112	119	173
Prof. en Física	101	4	0	2	2	2	5	2	5	3	8	7	14	11	36
Lic. en Ciencias de la Computación	2.435	76	8	25	20	26	40	47	76	97	142	200	303	479	896
ODONTOLOGÍA	4.559	293	55	61	71	97	157	214	274	367	375	464	522	657	952
Odontología	4.559	293	55	61	71	97	157	214	274	367	375	464	522	657	952
PSICOLOGÍA	23.471	1.785	311	314	411	559	856	1.077	1.423	1.743	2.250	2.383	3.565	3.108	3.686
Tec. Universitario en Acompañante Terapéutico	2.749	0	0	0	0	0	0	0	0	65	383	109	1.134	787	271
Lic. en Psicología	16.531	1.169	218	228	296	421	638	825	1.018	1.229	1.424	1.554	2.159	2.257	3.095
Prof. en Psicología	4.191	616	93	86	115	138	218	252	405	449	443	720	272	64	320

CUADRO B.17: REINSCRIPTOS POR CANTIDAD DE MATERIAS APROBADAS EL AÑO ANTERIOR SEGÚN DEPENDENCIA - Año 2022

DEPENDENCIA	TOTAL	CANTIDAD DE MATERIAS APROBADAS EL AÑO ANTERIOR (% de alumnos)						
		0	1	2	3	4	5	6 y más
TOTAL UNIVERSIDAD	131.294	53,1	12,8	7,9	6,0	5,0	4,2	11,0
ARQUITECTURA, URBANISMO Y DISEÑO	9.881	32,0	15,0	9,9	10,1	9,3	7,6	16,1
ARTES	5.808	50,0	13,1	7,9	6,2	4,8	4,4	13,5
<i>Cine</i>	2.809	29,8	6,3	3,6	2,8	2,0	1,9	5,0
<i>Música</i>	1.443	28,6	5,1	2,3	1,9	1,0	0,8	2,4
<i>Plástica</i>	610	75,9	23,1	9,8	12,3	7,4	6,9	19,7
<i>Teatro</i>	946	126,1	39,2	28,0	19,1	17,1	15,9	51,5
CIENCIAS AGROPECUARIAS	2.743	45,3	13,6	8,7	7,4	7,3	5,1	12,6
CIENCIAS DE LA COMUNICACIÓN	4.051	54,7	13,0	7,0	4,7	4,1	4,3	12,1
CIENCIAS ECONÓMICAS	18.493	67,1	10,0	6,7	4,6	3,5	2,6	5,5
CIENCIAS EXACTAS, FÍSICAS Y NATURALES	10.514	46,0	14,0	8,5	6,9	5,7	4,8	14,0
<i>Agrimensura</i>	219	42,5	15,5	13,7	6,4	9,1	2,7	10,0
<i>Biología</i>	1.253	55,8	13,6	8,6	5,9	5,3	3,0	7,8
<i>Geología</i>	479	37,6	14,4	9,8	6,7	8,1	6,3	17,1
<i>Ingeniería Ambiental</i>	901	49,3	13,9	6,8	5,9	5,3	4,7	14,2
<i>Ingeniería Biomédica</i>	1.424	36,1	13,2	8,4	7,9	4,4	7,2	22,7
<i>Ingeniería Civil</i>	1.710	45,1	12,7	8,4	7,7	6,4	5,6	14,1
<i>Ingeniería Electrónica</i>	466	51,3	14,2	9,0	5,8	4,9	3,4	11,4
<i>Ingeniería en Computación</i>	981	53,1	14,1	7,7	5,5	4,6	4,9	10,1
<i>Ingeniería Industrial</i>	795	38,7	16,2	8,2	7,4	6,0	4,3	19,1
<i>Ingeniería Mecánica Aeronáutica</i>	538	43,7	13,2	9,9	9,5	6,7	5,9	11,2
<i>Ingeniería Mecánica Electricista</i>	1.057	54,1	15,8	8,9	6,0	4,8	3,5	6,9
<i>Ingeniería Química</i>	691	37,6	14,9	7,8	7,8	7,5	3,8	20,5
CIENCIAS MÉDICAS	17.099	36,9	13,2	9,5	7,2	6,1	5,5	21,6
<i>Enfermería</i>	3.186	43,8	14,8	7,4	5,6	4,9	3,9	19,6
<i>Fonoaudiología</i>	1.405	21,1	11,8	5,6	5,1	5,3	5,6	45,6
<i>Kinesiología y Fisioterapia</i>	2.252	31,4	13,5	11,6	9,5	9,5	8,0	16,3
<i>Medicina</i>	6.183	35,3	12,7	9,9	7,4	6,7	5,7	22,1
<i>Nutrición</i>	2.071	42,8	15,6	12,7	7,5	4,2	4,5	12,7
<i>Tecnología Médica</i>	2.002	42,2	10,2	8,5	7,5	4,6	5,4	21,6

continúa

CUADRO B.17 (CONTINUACIÓN)

DEPENDENCIA	TOTAL	CANTIDAD DE MATERIAS APROBADAS EL AÑO ANTERIOR (% de alumnos)						
		0	1	2	3	4	5	6 y más
CIENCIAS QUÍMICAS	4.096	49,2	9,7	6,7	5,8	5,7	4,5	18,4
CIENCIAS SOCIALES	3.687	59,1	8,8	6,3	5,7	4,8	4,0	11,4
COLEGIO NACIONAL DE MONSERRAT	554	29,2	8,7	7,8	7,8	10,6	12,5	23,5
DERECHO	12.107	55,1	11,0	7,4	5,5	4,6	4,1	12,4
ESC. SUP. DE COMERCIO MANUEL BELGRANO	966	45,3	10,9	4,7	4,6	3,0	5,0	26,6
FILOSOFÍA Y HUMANIDADES	7.470	66,3	14,3	6,5	4,1	2,9	2,2	3,6
<i>Antropología</i>	575	58,6	12,2	9,0	4,7	2,4	5,4	7,7
<i>Archivero</i>	197	58,4	19,3	6,6	3,0	3,0	2,0	7,6
<i>Bibliotecología</i>	294	63,3	15,0	6,1	4,1	3,1	2,7	5,8
<i>Ciencias de la Educación</i>	1.404	65,5	14,4	5,7	4,5	2,6	2,4	5,0
<i>Filosofía</i>	812	69,3	12,1	5,3	4,3	3,3	2,1	3,6
<i>Geografía</i>	272	54,4	19,5	5,1	7,4	4,4	3,3	5,9
<i>Historia</i>	1.628	72,5	13,8	6,9	2,9	1,8	1,2	1,0
<i>Letras</i>	2.288	65,8	14,8	6,8	4,3	3,5	2,0	2,7
LENGUAS	7.196	71,2	8,9	6,7	4,8	3,3	1,8	3,3
<i>Alemán</i>	214	83,6	4,7	2,8	1,9	1,9	0,9	4,2
<i>Castellano</i>	535	68,0	6,0	7,3	3,7	3,6	3,2	8,2
<i>Francés</i>	245	83,3	5,3	4,1	2,0	2,4	0,4	2,4
<i>Inglés</i>	5.723	69,5	9,9	7,2	5,3	3,4	1,8	2,8
<i>Italiano</i>	353	84,1	3,4	3,4	3,1	1,1	2,0	2,8
<i>Portugués</i>	126	81,7	6,3	4,0	0,8	4,0	0,8	2,4
MATEMÁTICA, ASTRONOMÍA, FÍSICA Y COMPUTACIÓN	3.237	72,2	8,7	5,2	4,4	3,3	2,7	3,5
ODONTOLOGÍA	3.607	41,5	11,4	8,5	7,3	7,3	6,4	17,5
PSICOLOGÍA	19.785	56,8	17,8	8,5	5,6	4,1	3,3	4,0

CUADRO B.18: REINSCRIPTOS POR CANTIDAD DE EXÁMENES RENDIDOS EL AÑO ANTERIOR SEGÚN DEPENDENCIA - Año 2022

DEPENDENCIA	TOTAL	CANTIDAD DE EXÁMENES RENDIDOS EL AÑO ANTERIOR (% de alumnos)						
		0	1	2	3	4	5	6 y más
TOTAL UNIVERSIDAD	131.294	48,6	11,3	7,5	6,1	5,5	5,1	15,9
ARQUITECTURA, URBANISMO Y DISEÑO	9.881	30,1	12,4	7,6	7,9	8,3	8,5	25,2
ARTES	5.808	49,3	12,4	8,0	6,2	4,8	4,6	14,7
<i>Cine</i>	2.809	41,6	12,1	9,4	6,2	5,9	5,6	19,3
<i>Música</i>	1.443	57,2	11,6	7,4	5,4	3,8	3,6	10,9
<i>Plástica</i>	610	67,0	12,0	5,7	4,8	2,3	2,1	6,1
<i>Teatro</i>	946	48,7	15,0	5,9	8,2	4,8	4,7	12,7
CIENCIAS AGROPECUARIAS	2.743	41,0	10,4	7,2	6,8	6,5	6,7	21,3
CIENCIAS DE LA COMUNICACIÓN	4.051	52,8	12,1	6,6	5,2	4,3	4,1	14,9
CIENCIAS ECONÓMICAS	18.493	60,9	7,9	5,8	4,7	4,4	3,8	12,5
CIENCIAS EXACTAS, FÍSICAS Y NATURALES	10.514	41,5	12,2	7,8	6,7	6,3	5,7	19,8
<i>Agrimensura</i>	219	40,2	12,8	10,5	7,3	9,6	5,0	14,6
<i>Biología</i>	1.253	50,6	12,1	8,9	6,5	5,9	5,3	10,6
<i>Geología</i>	479	32,8	13,2	9,6	7,7	7,3	7,5	21,9
<i>Ingeniería Ambiental</i>	901	45,4	12,4	5,0	5,2	6,4	6,5	19,0
<i>Ingeniería Biomédica</i>	1.424	31,5	11,1	6,5	6,8	5,6	6,8	31,7
<i>Ingeniería Civil</i>	1.710	39,5	11,4	7,8	6,9	6,6	5,5	22,3
<i>Ingeniería Electrónica</i>	466	46,6	12,0	8,6	6,9	6,0	5,2	14,8
<i>Ingeniería en Computación</i>	981	49,2	12,1	8,4	5,6	5,8	6,0	12,8
<i>Ingeniería Industrial</i>	795	34,3	14,3	8,2	6,2	5,5	4,8	26,7
<i>Ingeniería Mecánica Aeronáutica</i>	538	38,8	12,1	6,7	9,9	7,8	5,2	19,5
<i>Ingeniería Mecánica Electricista</i>	1.057	50,6	12,1	9,3	5,9	5,9	4,8	11,4
<i>Ingeniería Química</i>	691	33,9	12,9	7,5	8,2	6,9	5,5	25,0
CIENCIAS MÉDICAS	17.099	31,3	11,8	9,5	7,0	6,6	6,5	27,3
<i>Enfermería</i>	3.186	40,5	13,8	6,2	5,4	5,0	4,6	24,5
<i>Fonoaudiología</i>	1.405	19,8	11,1	5,4	3,5	4,3	5,6	50,2
<i>Kinesiología y Fisioterapia</i>	2.252	25,8	9,1	10,3	9,6	10,2	10,1	24,9
<i>Medicina</i>	6.183	27,9	12,1	12,4	7,2	6,7	6,9	26,8
<i>Nutrición</i>	2.071	35,3	12,8	10,6	7,5	7,0	5,2	21,6
<i>Tecnología Médica</i>	2.002	37,8	9,7	6,8	8,0	6,1	5,8	25,7

continúa

CUADRO B.18 (CONTINUACIÓN)

DEPENDENCIA	TOTAL	CANTIDAD DE EXÁMENES RENDIDOS EL AÑO ANTERIOR (% de alumnos)						
		0	1	2	3	4	5	6 y más
CIENCIAS QUÍMICAS	4.096	41,5	6,7	5,6	5,6	5,7	5,9	28,9
CIENCIAS SOCIALES	3.687	57,3	8,4	6,3	6,1	4,9	3,9	13,2
COLEGIO NACIONAL DE MONSERRAT	554	28,0	8,1	7,0	6,9	11,4	11,6	27,1
DERECHO	12.107	50,4	10,2	7,7	6,0	5,0	4,5	16,2
ESC. SUP. DE COMERCIO MANUEL BELGRANO	966	42,3	11,0	5,5	3,8	4,0	4,7	28,7
FILOSOFÍA Y HUMANIDADES	7.470	65,7	14,3	6,6	4,3	2,9	2,5	3,7
<i>Antropología</i>	575	57,9	12,3	9,4	4,7	2,3	5,6	7,8
<i>Archivero</i>	197	57,4	19,3	6,1	4,6	2,5	2,5	7,6
<i>Bibliotecología</i>	294	62,6	12,9	7,5	4,4	3,1	3,1	6,5
<i>Ciencias de la Educación</i>	1.404	65,2	14,5	5,8	4,6	2,7	2,3	5,1
<i>Filosofía</i>	812	69,1	11,7	5,4	4,3	3,3	2,5	3,7
<i>Geografía</i>	272	53,7	19,9	4,4	8,1	4,4	3,7	5,9
<i>Historia</i>	1.628	71,6	13,7	7,3	2,9	2,0	1,5	1,0
<i>Letras</i>	2.288	65,2	15,0	6,6	4,6	3,5	2,3	2,8
LENGUAS	7.196	67,1	7,4	6,7	5,0	4,4	3,2	6,3
<i>Alemán</i>	214	82,7	4,2	3,7	2,3	0,9	0,5	5,6
<i>Castellano</i>	535	67,9	5,4	7,1	3,6	3,4	3,2	9,5
<i>Francés</i>	245	80,0	6,5	4,1	3,3	2,0	1,6	2,4
<i>Inglés</i>	5.723	64,6	8,0	7,2	5,5	4,9	3,5	6,4
<i>Italiano</i>	353	83,0	3,4	2,5	2,8	2,0	1,7	4,5
<i>Portugués</i>	126	80,2	6,3	4,0	1,6	3,2	2,4	2,4
MATEMÁTICA, ASTRONOMÍA, FÍSICA Y COMPUTACIÓN	3.237	67,5	8,2	6,1	4,8	4,1	3,7	5,6
ODONTOLOGÍA	3.607	33,7	9,3	7,0	7,4	8,2	8,1	26,3
PSICOLOGÍA	19.785	51,4	16,2	8,7	6,5	5,4	4,6	7,2

CUADRO B.19: REINSCRIPTOS POR CANTIDAD DE MATERIAS APROBADAS EN LA CARRERA SEGÚN DEPENDENCIA - Año 2022

DEPENDENCIA	TOTAL	CANTIDAD DE MATERIAS APROBADAS (% de alumnos)						
		0	1-5	6-10	11-15	16-20	21-25	26 y más
TOTAL UNIVERSIDAD	131.294	13,2	23,6	17,1	11,3	8,8	6,8	19,2
ARQUITECTURA, URBANISMO Y DISEÑO	9.881	0,8	11,3	10,9	11,9	12,0	11,0	42,2
ARTES	5.808	11,3	22,5	13,7	13,9	12,0	9,0	17,6
<i>Cine</i>	2.809	8,1	18,7	13,5	13,3	11,6	12,0	22,8
<i>Música</i>	1.443	16,5	24,4	13,4	12,8	8,5	7,5	17,0
<i>Plástica</i>	610	15,1	31,1	15,7	14,8	19,8	1,8	1,6
<i>Teatro</i>	946	10,6	25,2	13,5	16,9	13,7	6,7	13,4
CIENCIAS AGROPECUARIAS	2.743	8,1	15,2	14,9	14,1	11,3	9,8	26,5
CIENCIAS DE LA COMUNICACIÓN	4.051	11,2	17,5	12,2	8,8	9,1	5,8	35,4
CIENCIAS ECONÓMICAS	18.493	14,3	28,3	30,3	7,0	5,4	4,1	10,6
CIENCIAS EXACTAS, FÍSICAS Y NATURALES	10.514	6,8	20,7	17,9	11,9	8,6	6,8	27,2
<i>Agrimensura</i>	219	3,7	22,8	15,5	7,3	7,3	16,4	26,9
<i>Biología</i>	1.253	11,1	23,9	23,0	11,4	8,0	5,0	17,6
<i>Geología</i>	479	4,0	16,5	15,9	8,4	13,2	9,8	32,4
<i>Ingeniería Ambiental</i>	901	13,4	31,3	12,9	8,9	7,5	7,5	18,4
<i>Ingeniería Biomédica</i>	1.424	3,7	17,0	17,7	14,6	11,7	7,9	27,5
<i>Ingeniería Civil</i>	1.710	8,0	19,6	11,7	9,2	9,0	8,2	34,2
<i>Ingeniería Electrónica</i>	466	6,0	18,0	19,1	12,7	7,7	7,1	29,4
<i>Ingeniería en Computación</i>	981	5,0	25,9	21,3	11,8	5,7	4,7	25,6
<i>Ingeniería Industrial</i>	795	4,0	15,0	17,2	11,2	7,0	5,2	40,4
<i>Ingeniería Mecánica Aeronáutica</i>	538	3,9	14,9	24,3	17,5	10,2	5,9	23,2
<i>Ingeniería Mecánica Electricista</i>	1.057	8,1	23,0	21,0	14,3	7,7	4,9	21,0
<i>Ingeniería Química</i>	691	2,7	16,1	18,8	14,6	8,4	5,8	33,6
CIENCIAS MÉDICAS	17.099	15,1	10,1	12,6	12,2	13,7	11,2	25,0
<i>Enfermería</i>	3.186	6,9	4,1	10,3	13,7	22,1	16,0	26,9
<i>Fonoaudiología</i>	1.405	2,9	6,8	6,3	9,4	16,9	10,5	47,2
<i>Kinesiología y Fisioterapia</i>	2.252	12,2	24,6	16,0	11,2	10,5	12,3	13,3
<i>Medicina</i>	6.183	21,4	6,0	8,3	12,3	11,7	9,0	31,3
<i>Nutrición</i>	2.071	18,1	13,8	14,6	9,2	10,5	8,4	25,4
<i>Tecnología Médica</i>	2.002	17,3	14,7	27,9	15,8	11,5	12,8	0,0

continúa

CUADRO B.19 (CONTINUACIÓN)

DEPENDENCIA	TOTAL	CANTIDAD DE MATERIAS APROBADAS (% de alumnos)						
		0	1-5	6-10	11-15	16-20	21-25	26 y más
CIENCIAS QUÍMICAS	4.096	10,9	22,7	17,6	12,5	11,4	8,9	16,0
CIENCIAS SOCIALES	3.687	20,0	21,8	12,7	10,5	8,5	6,7	20,0
COLEGIO NACIONAL DE MONSERRAT	554	10,1	23,8	22,9	28,3	14,8	0,0	0,0
DERECHO	12.107	6,3	35,4	14,1	10,1	6,8	5,2	22,1
ESC. SUP. DE COMERCIO MANUEL BELGRANO	966	2,6	9,8	17,8	17,7	18,8	18,6	14,6
FILOSOFÍA Y HUMANIDADES	7.470	14,9	36,0	16,0	10,0	7,8	5,7	9,7
<i>Antropología</i>	575	3,7	24,9	10,3	11,5	8,9	11,5	29,4
<i>Archivero</i>	197	8,6	22,8	17,3	18,8	14,2	11,2	7,1
<i>Bibliotecología</i>	294	9,9	23,8	18,0	13,6	12,6	9,2	12,9
<i>Ciencias de la Educación</i>	1.404	14,7	30,3	19,2	11,2	10,8	4,6	9,3
<i>Filosofía</i>	812	16,5	44,1	14,4	9,4	6,5	3,8	5,3
<i>Geografía</i>	272	4,0	23,9	16,5	12,5	11,0	10,3	21,7
<i>Historia</i>	1.628	14,8	41,2	18,4	9,5	6,9	5,0	4,3
<i>Letras</i>	2.288	19,8	39,8	13,9	8,0	5,1	4,6	8,8
LENGUAS	7.196	24,6	28,3	13,6	11,9	8,5	5,3	7,9
<i>Alemán</i>	214	34,6	34,1	10,3	9,3	3,3	4,2	4,2
<i>Castellano</i>	535	29,3	22,4	14,2	9,9	9,5	5,2	9,3
<i>Francés</i>	245	38,4	26,9	12,7	8,6	5,3	4,1	4,1
<i>Inglés</i>	5.723	22,2	28,6	14,2	12,7	8,9	5,5	8,0
<i>Italiano</i>	353	39,1	32,0	7,9	8,2	4,0	2,3	6,5
<i>Portugués</i>	126	31,7	22,2	9,5	5,6	12,7	6,3	11,9
MATEMÁTICA, ASTRONOMÍA, FÍSICA Y COMPUTACIÓN	3.237	23,5	42,9	13,8	9,3	5,8	2,3	2,4
ODONTOLOGÍA	3.607	5,0	23,1	18,0	9,9	9,4	10,0	24,6
PSICOLOGÍA	19.785	20,6	26,0	18,2	14,0	5,7	3,6	11,8

CUADRO B.20: REINSCRIPTOS POR CANTIDAD DE EXÁMENES RENDIDOS EN LA CARRERA SEGÚN DEPENDENCIA - Año 2022

DEPENDENCIA	TOTAL	CANTIDAD DE EXÁMENES RENDIDOS (% de alumnos)						
		0	1-5	6-10	11-15	16-20	21-25	26 y más
TOTAL UNIVERSIDAD	131.294	10,5	18,5	13,9	12,9	9,8	7,3	27,0
ARQUITECTURA, URBANISMO Y DISEÑO	9.881	0,7	9,5	8,4	9,1	10,3	9,1	52,8
ARTES	5.808	10,4	21,2	13,0	13,6	11,8	9,1	20,8
<i>Cine</i>	2.809	7,5	16,9	12,1	13,2	11,1	11,7	27,4
<i>Música</i>	1.443	14,6	23,4	13,7	11,4	8,7	7,6	20,7
<i>Plástica</i>	610	14,1	30,3	15,2	14,9	19,3	4,3	1,8
<i>Teatro</i>	946	10,6	24,8	13,1	17,2	13,8	6,7	13,7
CIENCIAS AGROPECUARIAS	2.743	6,8	11,5	9,5	10,7	11,8	8,6	41,0
CIENCIAS DE LA COMUNICACIÓN	4.051	10,6	14,1	9,0	9,0	10,5	6,1	40,7
CIENCIAS ECONÓMICAS	18.493	10,8	15,4	21,0	19,2	7,9	4,9	20,8
CIENCIAS EXACTAS, FÍSICAS Y NATURALES	10.514	6,0	13,9	14,1	11,8	10,1	8,3	35,8
<i>Agrimensura</i>	219	3,7	16,0	12,8	8,7	6,4	10,0	42,5
<i>Biología</i>	1.253	10,0	19,2	16,4	13,9	8,7	7,7	24,1
<i>Geología</i>	479	3,5	7,3	12,5	10,2	11,7	9,6	45,1
<i>Ingeniería Ambiental</i>	901	11,9	23,9	10,9	9,1	10,0	7,5	26,7
<i>Ingeniería Biomédica</i>	1.424	3,4	9,9	13,6	12,6	12,9	11,0	36,7
<i>Ingeniería Civil</i>	1.710	7,3	14,2	9,3	7,2	8,2	8,1	45,7
<i>Ingeniería Electrónica</i>	466	5,6	11,6	15,2	12,9	8,8	7,5	38,4
<i>Ingeniería en Computación</i>	981	4,5	16,1	19,2	14,1	9,3	6,1	30,8
<i>Ingeniería Industrial</i>	795	3,8	7,2	14,5	11,7	10,2	7,4	45,3
<i>Ingeniería Mecánica Aeronáutica</i>	538	3,0	9,3	15,1	17,7	13,0	10,2	31,8
<i>Ingeniería Mecánica Electricista</i>	1.057	7,1	15,8	16,8	14,2	10,3	6,8	28,9
<i>Ingeniería Química</i>	691	2,0	9,7	14,6	11,4	10,9	9,1	42,3
CIENCIAS MÉDICAS	17.099	6,7	13,1	10,2	10,0	12,2	11,3	36,5
<i>Enfermería</i>	3.186	5,3	4,1	4,8	9,8	14,4	17,9	43,6
<i>Fonoaudiología</i>	1.405	1,1	4,7	5,0	7,1	13,5	12,3	56,2
<i>Kinesiología y Fisioterapia</i>	2.252	8,0	15,6	16,6	12,0	11,5	10,7	25,7
<i>Medicina</i>	6.183	5,4	18,1	8,3	8,5	11,1	8,9	39,7
<i>Nutrición</i>	2.071	8,8	14,4	9,5	9,7	9,9	8,3	39,4
<i>Tecnología Médica</i>	2.002	13,1	13,4	21,8	15,4	14,4	11,5	10,4

continúa

CUADRO B.20 (CONTINUACIÓN)

DEPENDENCIA	TOTAL	CANTIDAD DE EXÁMENES RENDIDOS (% de alumnos)						
		0	1-5	6-10	11-15	16-20	21-25	26 y más
CIENCIAS QUÍMICAS	4.096	6,7	16,1	13,3	13,4	15,1	9,7	25,8
CIENCIAS SOCIALES	3.687	18,6	18,7	12,9	9,9	9,4	6,8	23,8
COLEGIO NACIONAL DE MONSERRAT	554	9,7	19,7	22,2	24,4	21,1	2,7	0,2
DERECHO	12.107	5,1	23,9	17,6	11,7	7,3	6,0	28,5
ESC. SUP. DE COMERCIO MANUEL BELGRANO	966	2,2	8,5	13,9	16,6	18,0	17,7	23,2
FILOSOFÍA Y HUMANIDADES	7.470	14,5	34,9	15,9	10,0	8,1	5,8	10,8
<i>Antropología</i>	575	3,5	24,3	9,9	11,3	9,2	11,1	30,6
<i>Archivero</i>	197	8,1	21,8	16,2	17,8	16,2	11,2	8,6
<i>Bibliotecología</i>	294	9,9	22,4	18,0	13,3	11,2	8,8	16,3
<i>Ciencias de la Educación</i>	1.404	14,5	30,1	18,9	10,8	10,9	4,8	10,0
<i>Filosofía</i>	812	16,3	43,1	14,5	9,5	6,9	3,8	5,9
<i>Geografía</i>	272	3,7	21,7	16,9	12,5	9,9	12,9	22,4
<i>Historia</i>	1.628	14,1	38,9	18,5	10,1	7,2	5,3	5,8
<i>Letras</i>	2.288	19,4	39,1	13,9	7,8	5,7	4,3	9,7
LENGUAS	7.196	20,0	25,3	12,6	10,3	9,2	6,6	16,0
<i>Alemán</i>	214	33,2	31,8	8,9	12,1	4,7	3,7	5,6
<i>Castellano</i>	535	27,5	23,2	12,3	10,1	9,2	5,8	12,0
<i>Francés</i>	245	35,1	24,1	15,9	7,8	6,5	3,3	7,3
<i>Inglés</i>	5.723	17,2	24,8	13,0	10,7	9,6	7,1	17,5
<i>Italiano</i>	353	31,2	35,7	7,4	7,1	5,9	3,4	9,3
<i>Portugués</i>	126	28,6	22,2	8,7	6,3	13,5	6,3	14,3
MATEMÁTICA, ASTRONOMÍA, FÍSICA Y COMPUTACIÓN	3.237	16,9	40,6	14,7	11,4	7,3	4,0	5,1
ODONTOLOGÍA	3.607	4,5	10,9	10,8	13,2	11,3	9,8	39,6
PSICOLOGÍA	19.785	19,6	20,8	13,3	15,9	8,7	5,2	16,5

CUADRO B.21: ESTUDIANTES POR BECAS SEGÚN DEPENDENCIA* - Año 2022

DEPENDENCIA	TOTAL	UNC	Ayuda Económica - UNC				Otras Nacional	Provincial	Municipal	Otras**
			Transporte	Comedor	Fotocopias	Efectivo				
TOTAL UNIVERSIDAD	29.146	2.377	2.177	916	1.016	6.930	5.848	846	234	8.802
ARQUITECTURA, URBANISMO Y DISEÑO	2.278	140	182	62	63	568	472	70	20	701
ARTES	1.374	138	116	71	40	308	262	25	17	397
<i>Cine</i>	642	55	55	37	20	147	124	13	7	184
<i>Música</i>	300	40	20	9	3	66	58	2	5	97
<i>Plástica</i>	180	18	18	9	7	38	33	5	3	49
<i>Teatro</i>	252	25	23	16	10	57	47	5	2	67
CIENCIAS AGROPECUARIAS	812	78	46	25	24	194	165	18	4	258
CIENCIAS DE LA COMUNICACIÓN	511	50	43	9	14	109	97	19	6	164
CIENCIAS ECONÓMICAS	3.769	335	286	88	144	930	731	116	20	1.119
CIENCIAS EXACTAS, FÍSICAS Y NATURALES	2.820	218	184	114	77	674	577	73	21	882
<i>Agrimensura</i>	57	4	5	2	0	14	13	0	0	19
<i>Biología</i>	366	32	22	12	13	79	85	5	2	116
<i>Geología</i>	161	7	10	6	2	40	40	2	0	54
<i>Ingeniería Ambiental</i>	262	16	20	13	8	58	52	8	4	83
<i>Ingeniería Biomédica</i>	380	30	32	17	11	90	70	15	3	112
<i>Ingeniería Civil</i>	486	40	30	24	18	111	92	12	3	156
<i>Ingeniería Electrónica</i>	106	10	4	8	1	26	19	3	1	34
<i>Ingeniería en Computación</i>	308	25	25	10	5	79	60	13	0	91
<i>Ingeniería Industrial</i>	145	17	10	4	3	34	27	3	1	46
<i>Ingeniería Mecánica Aeronáutica</i>	169	11	4	4	6	46	41	3	1	53
<i>Ingeniería Mecánica Electricista</i>	201	17	12	8	8	51	40	5	2	58
<i>Ingeniería Química</i>	179	9	10	6	2	46	38	4	4	60
CIENCIAS MÉDICAS	4.174	333	317	120	142	1.022	838	125	28	1.249
<i>Enfermería</i>	1.752	173	149	52	70	423	321	59	4	501
<i>Fonoaudiología</i>	334	22	22	8	12	83	71	10	3	103
<i>Kinesiología y Fisioterapia</i>	273	16	19	11	6	67	57	8	2	87
<i>Medicina</i>	950	62	58	21	22	241	200	33	16	297
<i>Nutrición</i>	371	25	30	13	13	89	79	7	1	114
<i>Tecnología Médica</i>	494	35	39	15	19	119	110	8	2	147

* Pregunta de respuestas múltiples

continúa

** Internacional, Prestación de Servicios, Investigación, Habitacional, entre otras.

CUADRO B.21 (CONTINUACIÓN)

DEPENDENCIA	TOTAL	UNC	Ayuda Económica - UNC				Otras Nacional	Provincial	Municipal	Otras**
			Transporte	Comedor	Fotocopias	Efectivo				
CIENCIAS QUÍMICAS	1.106	68	70	28	32	273	240	36	15	344
CIENCIAS SOCIALES	1.174	109	106	42	55	262	204	46	13	337
COLEGIO NACIONAL DE MONSERRAT	171	11	22	6	5	40	35	3	3	46
DERECHO	1.442	123	106	36	38	363	282	45	7	442
ESC. SUP. DE COMERCIO MANUEL BELGRANO	254	18	26	6	10	63	49	7	3	72
FILOSOFÍA Y HUMANIDADES	1.993	178	148	44	146	406	420	52	11	588
<i>Antropología</i>	110	13	7	3	7	24	19	3	1	33
<i>Archivero</i>	61	9	6	5	6	8	6	1	2	18
<i>Bibliotecología</i>	43	3	4	2	4	11	8	0	0	11
<i>Ciencias de la Educación</i>	309	17	23	5	21	69	71	10	0	93
<i>Filosofía</i>	210	20	14	6	12	38	45	5	2	68
<i>Geografía</i>	74	6	4	1	3	14	18	2	0	26
<i>Historia</i>	445	50	33	10	42	82	89	9	3	127
<i>Letras</i>	741	60	57	12	51	160	164	22	3	212
LENGUAS	1.463	136	97	53	58	340	272	50	14	443
<i>Alemán</i>	36	7	1	1	0	8	6	0	0	13
<i>Castellano</i>	174	17	18	5	5	40	31	6	1	51
<i>Francés</i>	37	3	2	1	1	10	7	2	0	11
<i>Inglés</i>	1.089	87	70	40	45	254	210	39	13	331
<i>Italiano</i>	85	13	4	4	5	20	13	2	0	24
<i>Portugués</i>	42	9	2	2	2	8	5	1	0	13
MATEMÁTICA, ASTRONOMÍA, FÍSICA Y COMPUTACIÓN	1.022	88	72	48	18	233	202	37	9	315
ODONTOLOGÍA	540	43	40	21	22	121	107	12	9	165
PSICOLOGÍA	4.243	311	316	143	128	1.024	895	112	34	1.280

* Pregunta de respuestas múltiples

** Internacional, Prestación de Servicios, Investigación, Habitacional, entre otras.

CUADRO B.21.1: NUEVOS INSCRIPTOS POR BECAS SEGÚN DEPENDENCIA* - Año 2022

DEPENDENCIA	TOTAL	UNC	Ayuda Económica - UNC				Otras Nacional	Provincial	Municipal	Otras**
			Transporte	Comedor	Fotocopias	Efectivo				
TOTAL UNIVERSIDAD	4.305	368	366	170	193	984	747	137	51	1.289
ARQUITECTURA, URBANISMO Y DISEÑO	298	23	27	14	9	66	45	15	5	94
ARTES	268	23	26	12	11	62	43	6	6	79
<i>Cine</i>	172	15	17	10	9	38	28	4	4	47
<i>Música</i>	34	3	1	0	1	10	5	0	0	14
<i>Plástica</i>	43	4	7	2	1	9	6	2	1	11
<i>Teatro</i>	19	1	1	0	0	5	4	0	1	7
CIENCIAS AGROPECUARIAS	159	9	10	3	5	42	37	4	1	48
CIENCIAS DE LA COMUNICACIÓN	65	11	8	3	2	13	7	2	0	19
CIENCIAS ECONÓMICAS	299	26	31	19	16	63	45	15	2	82
CIENCIAS EXACTAS, FÍSICAS Y NATURALES	447	38	31	14	16	108	97	5	2	136
<i>Agrimensura</i>	10	1	0	1	0	3	2	0	0	3
<i>Biología</i>	72	6	5	1	3	18	17	1	0	21
<i>Geología</i>	11	1	0	1	0	3	3	0	0	3
<i>Ingeniería Ambiental</i>	24	1	2	0	0	7	5	1	1	7
<i>Ingeniería Biomédica</i>	43	1	4	2	1	11	10	2	0	12
<i>Ingeniería Civil</i>	54	6	6	2	3	12	9	0	0	16
<i>Ingeniería Electrónica</i>	16	2	0	1	0	4	4	0	0	5
<i>Ingeniería en Computación</i>	73	5	4	2	2	20	17	1	0	22
<i>Ingeniería Industrial</i>	21	4	2	1	1	3	3	0	0	7
<i>Ingeniería Mecánica Aeronáutica</i>	43	3	1	0	3	11	11	0	0	14
<i>Ingeniería Mecánica Electricista</i>	45	7	4	3	2	9	7	0	0	13
<i>Ingeniería Química</i>	35	1	3	0	1	7	9	0	1	13
CIENCIAS MÉDICAS	854	78	79	34	35	193	146	32	6	251
<i>Enfermería</i>	363	41	36	18	16	78	49	23	2	100
<i>Fonoaudiología</i>	26	2	0	0	1	7	8	0	0	8
<i>Kinesiología y Fisioterapia</i>	76	5	6	1	1	19	16	2	0	26
<i>Medicina</i>	169	11	17	6	9	35	30	5	3	53
<i>Nutrición</i>	120	12	12	6	7	26	21	2	0	34
<i>Tecnología Médica</i>	100	7	8	3	1	28	22	0	1	30

* Pregunta de respuestas múltiples

** Internacional, Prestación de Servicios, Investigación, Habitacional, entre otras.

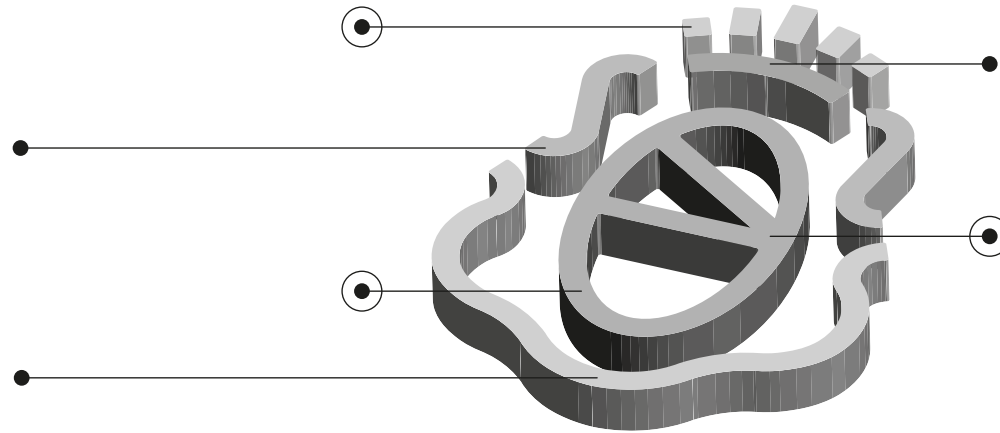
continúa

CUADRO B.21.1 (CONTINUACIÓN)

DEPENDENCIA	TOTAL	UNC	Ayuda Económica - UNC				Otras Nacional	Provincial	Municipal	Otras**
			Transporte	Comedor	Fotocopias	Efectivo				
CIENCIAS QUÍMICAS	120	9	8	6	6	29	18	6	1	37
CIENCIAS SOCIALES	216	21	24	10	16	41	26	9	8	61
COLEGIO NACIONAL DE MONSERRAT	31	2	4	1	1	7	4	2	1	9
DERECHO	173	15	13	5	8	42	28	7	2	53
ESC. SUP. DE COMERCIO MANUEL BELGRANO	59	8	7	2	3	14	8	1	0	16
FILOSOFÍA Y HUMANIDADES	205	15	18	6	15	45	45	4	1	56
<i>Antropología</i>	23	3	2	1	0	6	4	1	0	6
<i>Archivero</i>	11	1	2	1	1	2	1	1	0	2
<i>Bibliotecología</i>	0	0	0	0	0	0	0	0	0	0
<i>Ciencias de la Educación</i>	55	4	5	2	6	10	12	1	0	15
<i>Filosofía</i>	2	0	0	0	0	0	0	1	0	1
<i>Geografía</i>	8	0	1	0	1	2	2	0	0	2
<i>Historia</i>	51	6	3	2	4	11	12	0	1	12
<i>Letras</i>	55	1	5	0	3	14	14	0	0	18
LENGUAS	316	28	19	9	12	82	61	6	3	96
<i>Alemán</i>	3	0	0	0	0	1	1	0	0	1
<i>Castellano</i>	38	2	2	0	0	11	10	0	1	12
<i>Francés</i>	3	0	0	0	0	1	0	1	0	1
<i>Inglés</i>	233	17	15	8	8	59	48	4	2	72
<i>Italiano</i>	23	5	1	0	3	6	1	1	0	6
<i>Portugués</i>	16	4	1	1	1	4	1	0	0	4
MATEMÁTICA, ASTRONOMÍA, FÍSICA Y COMPUTACIÓN	243	14	19	11	9	51	46	8	4	81
ODONTOLOGÍA	61	8	5	2	3	13	9	1	1	19
PSICOLOGÍA	491	40	37	19	26	113	82	14	8	152

* Pregunta de respuestas múltiples

** Internacional, Prestación de Servicios, Investigación, Habitacional, entre otras.



SECCIÓN 3 - Egresados de carreras de pregrado y grado

CUADRO C.1: EGRESADOS DE GRADO Y PREGRADO POR SEXO SEGÚN DEPENDENCIA Y TÍTULO DE GRADO Y PREGRADO - Año 2022

DEPENDENCIA Y TÍTULO	TOTAL**	VARONES		MUJERES	
		Cantidad	%	Cantidad	%
TOTAL UNIVERSIDAD	5.407	1.658	30,7	3.749	69,3
ARQUITECTURA, URBANISMO Y DISEÑO	668	263	39,4	405	60,6
Arquitecto/a	552	196		356	
Diseñador/a Industrial	116	67		49	
ARTES	191	60	31,4	131	68,6
Profesor/a en Perfeccionamiento Instrumental	2	0		2	
Licenciado/a en Perfeccionamiento Instrumental	2	0		2	
Profesor/a en Composición Musical	9	5		4	
Licenciado/a en Composición Musical	6	6		0	
Licenciado/a en Dirección Coral	2	0		2	
Profesor/a en Educación Musical	19	9		10	
Licenciado/a en Pintura	6	0		6	
Licenciado/a en Escultura	4	1		3	
Profesor/a Superior en Artes Plásticas	1	0		1	
Licenciado/a en Grabado	3	0		3	
Profesor/a en Educación Plástica y Visual	10	2		8	
Licenciado/a en Teatro	33	10		23	
Profesor/a de Teatro	15	3		12	
Licenciado/a en Cine y T.V.	57	22		35	
Licenciado/a en Artes Visuales	22	2		20	
CIENCIAS AGROPECUARIAS	128	84	65,6	44	34,4
Ingeniero/a Agrónomo	111	81		30	
Lic. en Agroalimentos	12	2		10	
Técnico/a Univeristario/a en Jardinería y Floricultura*	4	1		3	
Ing. Zootecnista	1	0		1	
CIENCIAS DE LA COMUNICACIÓN	250	77	30,8	173	69,2
Licenciado/a en Comunicación Social	164	50		114	
Profesor/a Universitario en Comunicación Social	46	16		30	
Técnico/a en Relaciones Públicas*	15	3		12	
Técnico/a en Comunicación y Turismo*	14	3		11	
Técnico/a en Periodismo Deportivo*	7	5		2	
Técnico/a en Produc. y Realiz. en Med. Masivos*	4	0		4	

* Carreras de pregrado

** No se contabilizan títulos intermedios

continúa

CUADRO C.1 (CONTINUACIÓN)

DEPENDENCIA Y TÍTULO	TOTAL**	VARONES		MUJERES	
		Cantidad	%	Cantidad	%
CIENCIAS ECONÓMICAS	308	134	43,5	174	56,5
Contador/a Público	209	89		120	
Licenciado/a en Economía	22	16		6	
Licenciado/a en Administración	46	21		25	
Profesor/a de Enseñanza Media y Sup. en Cs. Económicas	25	7		18	
Técnico/a en Gestión Universitaria*	6	1		5	
CIENCIAS EXACTAS, FÍSICAS Y NATURALES	371	237	63,9	134	36,1
Ingeniero/a Civil	75	51		24	
Ingeniero/a Mecánico Electricista	7	7		0	
Ingeniero/a Mecánico	11	10		1	
Ingeniero/a Ambiental	31	9		22	
Ingeniero/a Electromecánico	7	7		0	
Ingeniero/a Biomédico	39	22		17	
Ingeniero/a Aeronáutico	7	7		0	
Ingeniero/a Agrimensor	4	3		1	
Ingeniero/a Químico	35	17		18	
Ingeniero/a Industrial	51	38		13	
Geólogo/a	26	15		11	
Biólogo/a	25	7		18	
Profesor/a de Ciencias Biológicas	6	0		6	
Ingeniero/a Electrónico	18	17		1	
Ingeniero/a en Computación	15	14		1	
Constructor/a	2	1		1	
Técnico/a Mecánico Electricista*	12	12		0	
CIENCIAS MÉDICAS	1.188	319	26,9	869	73,1
Médico/a	410	152		258	
Técnico/a en Laboratorio Clínico e Histopatológico*	48	9		39	
Licenciado/a en Kinesiología y Fisioterapia	220	82		138	
Licenciado/a en Fonoaudiología	75	1		74	
Licenciado/a en Producción de Bio-imágenes	157	45		112	
Licenciado/a en Enfermería	189	23		166	
Licenciado/a en Nutrición	89	7		82	

* Carreras de pregrado

** No se contabilizan títulos intermedios

continúa

CUADRO C.1 (CONTINUACIÓN)

DEPENDENCIA Y TÍTULO	TOTAL**	VARONES		MUJERES	
		Cantidad	%	Cantidad	%
CIENCIAS QUÍMICAS	127	16	12,6	111	87,4
Lic. en Química	1	0		1	
Licenciado/a en Biotecnología	24	3		21	
Farmacéutico/a	44	8		36	
Bioquímico/a	58	5		53	
CIENCIAS SOCIALES	134	13	9,7	121	90,3
Licenciado/a en Trabajo Social	125	10		115	
Lic. en Ciencia Política	8	3		5	
Lic. en Sociología	1	0		1	
COLEGIO NACIONAL DE MONSERRAT	125	24	19,2	101	80,8
Comunicador/a Visual*	29	3		26	
Martillero/a y Corredor/a Público/a*	46	14		32	
Técnico/a Superior en Bromatología*	50	7		43	
DERECHO	485	156	32,2	329	67,8
Abogado/a	433	148		285	
Profesor/a en Ciencias Jurídicas	32	3		29	
Téc. Sup. Univ. en Asistencia en Investigación Penal*	11	3		8	
Notariado/a	9	2		7	
ESC. SUP. DE COMERCIO MANUEL BELGRANO	66	26	39,4	40	60,6
Analista Universitario de Sistemas Informáticos*	7	5		2	
Técnico/a Sup. Universitario en Admin. de Coop. y Mutuales*	7	4		3	
Técnico/a Sup. Universitario en Gestión Financiera*	16	7		9	
Técnico/a Sup. Universitario en Recursos Humanos*	26	5		21	
Técnico/a Sup. Universitario en Comercialización*	10	5		5	
FILOSOFÍA Y HUMANIDADES	194	41	21,1	153	78,9
Licenciado/a en Filosofía	11	4		7	
Profesor/a en Filosofía	5	2		3	
Licenciado/a en Letras Clásicas	1	0		1	
Profesor/a en Letras Clásicas	1	1		0	
Licenciado/a en Letras Modernas	20	6		14	
Corrector/a Literario/a*	26	2		24	
Profesor/a en Letras Modernas	25	3		22	
Licenciado/a en Historia	6	5		1	
Licenciado/a en Antropología	13	2		11	
Profesor/a en Historia	14	5		9	
Licenciado/a en Ciencias de la Educación	28	4		24	
Profesor/a en Ciencias de la Educación	10	1		9	
Bibliotecólogo/a*	13	0		13	
Licenciado/a en Bibliotecología y Documentación	5	0		5	
Licenciado/a en Archivología	1	0		1	
Licenciado/a en Geografía	15	6		9	

* Carreras de pregrado

** No se contabilizan títulos intermedios

continúa

CUADRO C.1 (CONTINUACIÓN)

DEPENDENCIA Y TÍTULO	TOTAL**	VARONES		MUJERES	
		Cantidad	%	Cantidad	%
LENGUAS	149	15	10,1	134	89,9
Profesor/a en Español Lengua Materna y Lengua Extranjera	14	1		13	
Licenciado/a en Español Lengua Materna y Lengua Extranjera	1	0		1	
Licenciado/a en Lengua y Literatura Inglesas	2	0		2	
Traductor/a Público/a Nacional de Inglés	82	9		73	
Profesor/a de Lengua Inglesa	31	2		29	
Traductor/a Público/a Nacional de Francés	1	0		1	
Traductor/a Público/a Nacional de Italiano	9	2		7	
Profesor/a de Lengua Italiana	3	1		2	
Traductor/a Público/a Nacional de Alemán	4	0		4	
Profesor/a de Portugués	2	0		2	
MATEMÁTICA, ASTRONOMÍA, FÍSICA Y COMPUTACIÓN	51	29	56,9	22	43,1
Licenciado/a en Matemática	1	0		1	
Lic. en Matemática Aplicada	2	1		1	
Profesor/a en Matemática	12	3		9	
Licenciado/a en Astronomía	4	1		3	
Licenciado/a en Física	19	12		7	
Profesor/a en Física	2	1		1	
Licenciado/a en Ciencias de la Computación	11	11		0	
ODONTOLOGÍA	234	56	23,9	178	76,1
Odontólogo/a	234	56		178	
PSICOLOGÍA	738	108	14,6	630	85,4
Tec. Universitario en Acompañamiento Terapéutico*	5	0		5	
Licenciado/a en Psicología	561	92		469	
Profesor/a en Psicología	172	16		156	

* Carreras de pregrado

** No se contabilizan títulos intermedios

CUADRO C.1.1: EGRESADOS DE PREGRADO POR SEXO SEGÚN DEPENDENCIA Y TÍTULO - Año 2022

DEPENDENCIA Y TÍTULO	TOTAL	VARONES		MUJERES	
		Cantidad	%	Cantidad	%
TOTAL NIVEL PREGRADO	356	89	25,0	267	75,0
CIENCIAS AGROPECUARIAS	4	1		3	
Técnico/a Univeristario/a en Jardinería y Floricultura	4	1		3	
CIENCIAS DE LA COMUNICACIÓN	40	11		29	
Técnico/a en Relaciones Públicas	15	3		12	
Técnico/a en Comunicación y Turismo	14	3		11	
Técnico/a en Periodismo Deportivo	7	5		2	
Técnico/a en Produc. y Realiz. en Med. Masivos	4	0		4	
CIENCIAS ECONÓMICAS	6	1		5	
Técnico/a en Gestión Universitaria	6	1		5	
CIENCIAS EXACTAS, FÍSICAS Y NATURALES	12	12		0	
Técnico/a Mecánico Electricista	12	12		0	
CIENCIAS MÉDICAS	48	9		39	
Técnico/a en Laboratorio Clínico e Histopatológico	48	9		39	
COLEGIO NACIONAL DE MONSERRAT	125	24		101	
Comunicador/a Visual	29	3		26	
Martillero/a y Corredor/a Público/a	46	14		32	
Técnico/a Superior en Bromatología	50	7		43	
DERECHO	11	3		8	
Téc. Sup. Univ. en Asistencia en Investigación Penal	11	3		8	
ESC. SUP. DE COMERCIO MANUEL BELGRANO	66	26		40	
Analista Universitario de Sistemas de Informática	7	5		2	
Técnico/a Sup. Universitario/a en Administración de Cooperativas Mutuales	7	4		3	
Técnico/a Superior Universitario/a en Gestión Financiera	16	7		9	
Técnico/a Superior Universitario/a en Recursos Humanos	26	5		21	
Técnico/a Superior Universitario/a en Comercialización	10	5		5	
FILOSOFÍA Y HUMANIDADES	39	2		37	
Corrector/a Literario/a	26	2		24	
Bibliotecólogo/a	13	0		13	
PSICOLOGÍA	5	0		5	
Tec. Universitario en Acompañamiento Terapéutico	5	0		5	

CUADRO C.1.2: EGRESADOS POR SEXO SEGÚN DEPENDENCIA Y TÍTULO INTERMEDIO - Año 2022

DEPENDENCIA Y TITULO	TOTAL	VARONES		MUJERES	
		Cantidad	%	Cantidad	%
TOTAL UNIVERSIDAD	612	119	19,4	493	80,6
ARTES	98	36	36,7	62	63,3
Técnico/a en Escenotecnia	7	2		5	
Técnico/a Productor/a en Medios Audiovisuales	91	34		57	
CIENCIAS DE LA COMUNICACIÓN	51	17		34	
Técnico/a Universitario/a en Comunicación Social	51	17		34	
CIENCIAS MÉDICAS	424	41	9,7	383	90,3
Fonoaudiólogo/a	201	8		193	
Enfermero/a	223	33		190	
FILOSOFÍA Y HUMANIDADES	12	2	16,7	10	83,3
Técnico/a Profesional Archivero/a	12	2		10	
MATEMÁTICA, ASTRONOMÍA, FÍSICA Y COMPUTACIÓN	27	23	85,2	4	14,8
Analista en Computación	27	23		4	

CUADRO C.2: EGRESADOS DE GRADO Y PREGRADO POR EDAD SEGÚN DEPENDENCIA - Año 2022

DEPENDENCIA	TOTAL	EDAD (en años)						
		20 a 25	26 a 30	31 a 35	36 a 40	41 a 45	46 a 50	51 o más
TOTAL UNIVERSIDAD	5.407	2.184	2.012	586	255	191	87	92
<i>Porcentaje (%)</i>	100	39,4	37,2	10,8	4,7	3,5	1,6	1,6
ARQUITECTURA, URBANISMO Y DISEÑO	668	298	295	40	22	9	3	1
ARTES	191	49	90	25	12	8	3	4
<i>Cine y T.V.</i>	79	24	45	4	3	3	0	0
<i>Música</i>	40	9	21	6	1	2	1	0
<i>Plástica</i>	24	4	9	6	1	1	1	2
<i>Teatro</i>	48	12	15	9	7	2	1	2
CIENCIAS AGROPECUARIAS	128	45	58	17	4	2	1	1
CIENCIAS DE LA COMUNICACIÓN	250	90	71	30	19	22	9	9
CIENCIAS ECONÓMICAS	308	137	122	21	13	9	4	2
CIENCIAS EXACTAS, FÍSICAS Y NATURALES	371	144	156	47	14	8	1	1
CIENCIAS MÉDICAS	1.188	558	374	128	45	48	19	16
<i>Enfermería</i>	189	20	53	37	22	36	12	9
<i>Fonoaudiología</i>	75	34	26	4	4	2	3	2
<i>Kinesiología y Fisioterapia</i>	220	149	57	9	3	2	0	0
<i>Medicina</i>	410	191	152	48	9	3	3	4
<i>Nutrición</i>	89	46	29	8	3	2	0	1
<i>Tecnología Médica</i>	205	118	57	22	4	3	1	0
CIENCIAS QUÍMICAS	127	88	33	4	0	0	2	0
CIENCIAS SOCIALES	134	38	56	24	9	4	1	2
COLEGIO NACIONAL DE MONSERRAT	125	60	28	10	5	10	3	9

continúa

CUADRO C.2 (CONTINUACIÓN)

DEPENDENCIA	TOTAL	EDAD (en años)						
		20 a 25	26 a 30	31 a 35	36 a 40	41 a 45	46 a 50	51 o más
DERECHO	485	189	168	70	16	22	10	10
ESC. SUP. DE COMERCIO MANUEL BELGRANO	66	28	22	11	3	0	1	1
FILOSOFÍA Y HUMANIDADES	194	46	77	23	18	7	6	17
<i>Antropología</i>	13	1	10	1	0	0	0	1
<i>Archivología</i>	1	0	0	0	0	1	0	0
<i>Biblotecología</i>	18	4	1	0	2	1	3	7
<i>Ciencias de la Educación</i>	38	4	15	7	5	1	1	5
<i>Filosofía</i>	16	2	7	3	2	0	1	1
<i>Geografía</i>	15	3	7	3	0	1	1	0
<i>Historia</i>	20	6	12	1	1	0	0	0
<i>Letras</i>	73	26	25	8	8	3	0	3
LENGUAS	149	62	54	13	8	7	1	4
<i>Alemán</i>	4	3	0	0	1	0	0	0
<i>Castellano</i>	15	9	3	0	2	0	0	1
<i>Francés</i>	1	1	0	0	0	0	0	0
<i>Inglés</i>	115	47	49	9	4	4	1	1
<i>Italiano</i>	12	2	2	3	0	3	0	2
<i>Portugués</i>	2	0	0	1	1	0	0	0
MATEMÁTICA, ASTRONOMÍA, FÍSICA Y COMPUTACIÓN	51	34	10	5	1	0	0	1
ODONTOLOGÍA	234	110	97	17	5	0	4	1
PSICOLOGÍA	738	208	301	101	61	35	19	13

CUADRO C.3: EGRESADOS DE GRADO Y PREGRADO POR ESTADO CIVIL SEGÚN DEPENDENCIA - Año 2022

DEPENDENCIA	TOTAL	ESTADO CIVIL			
		Soltero/a	Casado/a - Unión consensual	Divorciado/a - Separado/a	Viudo/a
TOTAL UNIVERSIDAD	5.407	4.953	376	72	6
Porcentaje (%)	100	91,6	7,0	1,3	0,1
ARQUITECTURA, URBANISMO Y DISEÑO	668	644	22	2	0
ARTES	191	178	12	1	0
<i>Cine y T.V.</i>	79	75	4	0	0
<i>Música</i>	40	38	2	0	0
<i>Plástica</i>	24	21	2	1	0
<i>Teatro</i>	48	44	4	0	0
CIENCIAS AGROPECUARIAS	128	121	7	0	0
CIENCIAS DE LA COMUNICACIÓN	250	213	31	6	0
CIENCIAS ECONÓMICAS	308	288	18	2	0
CIENCIAS EXACTAS, FÍSICAS Y NATURALES	371	355	16	0	0
CIENCIAS MÉDICAS	1.188	1.085	89	11	3
<i>Enfermería</i>	189	132	45	9	3
<i>Fonoaudiología</i>	75	67	8	0	0
<i>Kinesiología y Fisioterapia</i>	220	220	0	0	0
<i>Medicina</i>	410	389	21	0	0
<i>Nutrición</i>	89	82	6	1	0
<i>Tecnología Médica</i>	205	195	9	1	0
CIENCIAS QUÍMICAS	127	127	0	0	0
CIENCIAS SOCIALES	134	121	11	2	0
COLEGIO NACIONAL DE MONSERRAT	125	105	17	2	1

CUADRO C.3 (CONTINUACIÓN)

DEPENDENCIA	TOTAL	ESTADO CIVIL			
		Soltero/a	Casado/a - Unión consensual	Divorciado/a - Separado/a	Viudo/a
DERECHO	485	441	29	15	0
ESC. SUP. DE COMERCIO MANUEL BELGRANO	66	60	5	1	0
FILOSOFÍA Y HUMANIDADES	194	159	23	10	2
<i>Antropología</i>	13	12	0	1	0
<i>Archivología</i>	1	0	1	0	0
<i>Biblotecología</i>	18	7	7	3	1
<i>Ciencias de la Educación</i>	38	27	8	3	0
<i>Filosofía</i>	16	13	3	0	0
<i>Geografía</i>	15	13	1	1	0
<i>Historia</i>	20	19	1	0	0
<i>Letras</i>	73	68	2	2	1
LENGUAS	149	134	13	2	0
<i>Alemán</i>	4	4	0	0	0
<i>Castellano</i>	15	15	0	0	0
<i>Francés</i>	1	1	0	0	0
<i>Inglés</i>	115	104	10	1	0
<i>Italiano</i>	12	9	2	1	0
<i>Portugués</i>	2	1	1	0	0
MATEMÁTICA, ASTRONOMÍA, FÍSICA Y COMPUTACIÓN	51	46	5	0	0
ODONTOLOGÍA	234	227	5	2	0
PSICOLOGÍA	738	649	73	16	0

CUADRO C.4: EGRESADOS DE GRADO Y PREGRADO POR PAÍS DE NACIONALIDAD SEGÚN DEPENDENCIA - Año 2022

DEPENDENCIA	TOTAL	País de Nacionalidad							
		Argentina	Perú	Bolivia	Chile	Brasil	Ecuador	Paraguay	Italia
TOTAL UNIVERSIDAD	5.407	5.391	9	2	1	1	1	1	1
ARQUITECTURA, URBANISMO Y DISEÑO	668	666	0	1	0	0	0	1	0
ARTES	191	191	0	0	0	0	0	0	0
<i>Cine y T.V.</i>	79	79	0	0	0	0	0	0	0
<i>Música</i>	40	40	0	0	0	0	0	0	0
<i>Plástica</i>	24	24	0	0	0	0	0	0	0
<i>Teatro</i>	48	48	0	0	0	0	0	0	0
CIENCIAS AGROPECUARIAS	128	128	0	0	0	0	0	0	0
CIENCIAS DE LA COMUNICACIÓN	250	249	1	0	0	0	0	0	0
CIENCIAS ECONOMICAS	308	308	0	0	0	0	0	0	0
CIENCIAS EXACTAS, FÍSICAS Y NATURALES	371	370	1	0	0	0	0	0	0
CIENCIAS MÉDICAS	1.188	1.182	3	1	1	0	1	0	0
<i>Enfermería</i>	189	184	3	1	1	0	0	0	0
<i>Fonoaudiología</i>	75	75	0	0	0	0	0	0	0
<i>Kinesiología y Fisioterapia</i>	220	219	0	0	0	0	1	0	0
<i>Medicina</i>	410	410	0	0	0	0	0	0	0
<i>Nutrición</i>	89	89	0	0	0	0	0	0	0
<i>Tecnología Médica</i>	205	205	0	0	0	0	0	0	0
CIENCIAS QUÍMICAS	127	127	0	0	0	0	0	0	0
CIENCIAS SOCIALES	134	133	1	0	0	0	0	0	0
COLEGIO NACIONAL DE MONSERRAT	125	125	0	0	0	0	0	0	0

continúa

CUADRO C.4 (CONTINUACIÓN)

DEPENDENCIA	TOTAL	País de Nacionalidad							
		Argentina	Perú	Bolivia	Chile	Brasil	Ecuador	Paraguay	Italia
DERECHO	485	485	0	0	0	0	0	0	0
ESC. SUP. DE COMERCIO MANUEL BELGRANO	66	66	0	0	0	0	0	0	0
FILOSOFÍA Y HUMANIDADES	194	192	0	0	0	1	0	0	1
<i>Antropología</i>	13	12	0	0	0	0	0	0	1
<i>Archivología</i>	1	1	0	0	0	0	0	0	0
<i>Biblotecología</i>	18	17	0	0	0	1	0	0	0
<i>Ciencias de la Educación</i>	38	38	0	0	0	0	0	0	0
<i>Filosofía</i>	16	16	0	0	0	0	0	0	0
<i>Geografía</i>	15	15	0	0	0	0	0	0	0
<i>Historia</i>	20	20	0	0	0	0	0	0	0
<i>Letras</i>	73	73	0	0	0	0	0	0	0
LENGUAS	149	148	1	0	0	0	0	0	0
<i>Alemán</i>	4	4	0	0	0	0	0	0	0
<i>Castellano</i>	15	14	1	0	0	0	0	0	0
<i>Francés</i>	1	1	0	0	0	0	0	0	0
<i>Inglés</i>	115	115	0	0	0	0	0	0	0
<i>Italiano</i>	12	12	0	0	0	0	0	0	0
<i>Portugués</i>	2	2	0	0	0	0	0	0	0
MATEMÁTICA, ASTRONOMÍA, FÍSICA Y COMPUTACIÓN	51	51	0	0	0	0	0	0	0
ODONTOLOGÍA	234	232	2	0	0	0	0	0	0
PSICOLOGÍA	738	738	0	0	0	0	0	0	0

CUADRO C.5: EGRESADOS DE GRADO Y PREGRADO POR SITUACIÓN LABORAL SEGÚN DEPENDENCIA - Año 2022

DEPENDENCIA	TOTAL	NO TRABAJA			SÍ TRABAJA					Sin datos
		Total	Buscó trabajo	No buscó trabajo	Total	Hasta 10 hs.	Más de 10 y hasta 20 hs.	Más de 20 y hasta 35 hs.	35 horas o más	
TOTAL UNIVERSIDAD	5.407	3.027	931	2.096	2.230	479	486	642	623	150
Porcentaje (%)	100	56,0			41,2					2,8
ARQUITECTURA, URBANISMO Y DISEÑO	668	471	131	340	179	36	54	39	50	18
ARTES	191	94	37	57	91	31	26	22	12	6
<i>Cine y T.V.</i>	79	50	19	31	28	9	5	5	9	1
<i>Música</i>	40	17	6	11	22	9	9	4	0	1
<i>Plástica</i>	24	14	7	7	10	4	4	2	0	0
<i>Teatro</i>	48	13	5	8	31	9	8	11	3	4
CIENCIAS AGROPECUARIAS	128	83	13	70	40	7	9	11	13	5
CIENCIAS DE LA COMUNICACIÓN	250	110	47	63	135	21	30	45	39	5
CIENCIAS ECONÓMICAS	308	97	35	62	201	31	46	43	81	10
CIENCIAS EXACTAS, FÍSICAS Y NATURALES	371	234	57	177	120	14	19	26	61	17
CIENCIAS MÉDICAS	1.188	796	198	598	361	83	62	88	128	31
<i>Enfermería</i>	189	45	32	13	137	11	15	23	88	7
<i>Fonoaudiología</i>	75	38	13	25	33	10	10	9	4	4
<i>Kinesiología y Fisioterapia</i>	220	179	34	145	37	12	10	11	4	4
<i>Medicina</i>	410	326	40	286	78	31	17	16	14	6
<i>Nutrición</i>	89	63	16	47	25	6	3	11	5	1
<i>Tecnología Médica</i>	205	145	63	82	51	13	7	18	13	9
CIENCIAS QUÍMICAS	127	98	13	85	28	5	7	10	6	1
CIENCIAS SOCIALES	134	55	35	20	78	14	24	25	15	1
COLEGIO NACIONAL DE MONSERRAT	125	55	33	22	65	15	10	23	17	5

continúa

CUADRO C.5 (CONTINUACIÓN)

DEPENDENCIA	TOTAL	NO TRABAJA			SÍ TRABAJA					Sin datos
		Total	Buscó trabajo	No buscó trabajo	Total	Hasta 10 hs.	Más de 10 y hasta 20 hs.	Más de 20 y hasta 35 hs.	35 horas o más	
DERECHO	485	216	76	140	246	51	46	89	60	23
ESC. SUP. DE COMERCIO MANUEL BELGRANO	66	33	20	13	30	7	2	8	13	3
FILOSOFÍA Y HUMANIDADES	194	67	29	38	122	24	35	37	26	5
<i>Antropología</i>	13	5	4	1	8	4	2	1	1	0
<i>Archivología</i>	1	0	0	0	1	0	1	0	0	0
<i>Bibliotecología</i>	18	6	6	0	11	2	1	3	5	1
<i>Ciencias de la Educación</i>	38	6	2	4	31	2	6	14	9	1
<i>Filosofía</i>	16	7	4	3	8	2	3	3	0	1
<i>Geografía</i>	15	6	2	4	9	2	2	4	1	0
<i>Historia</i>	20	6	2	4	14	2	6	3	3	0
<i>Letras</i>	73	31	9	22	40	10	14	9	7	2
LENGUAS	149	68	22	46	78	29	16	17	16	3
<i>Alemán</i>	4	2	0	2	2	0	0	1	1	0
<i>Castellano</i>	15	8	3	5	7	3	2	2	0	0
<i>Francés</i>	1	0	0	0	1	1	0	0	0	0
<i>Inglés</i>	115	53	16	37	59	22	12	10	15	3
<i>Italiano</i>	12	3	1	2	9	3	2	4	0	0
<i>Portugués</i>	2	2	2	0	0	0	0	0	0	0
MATEMÁTICA, ASTRONOMÍA, FÍSICA Y COMPUTACIÓN	51	36	8	28	14	5	3	3	3	1
ODONTOLOGÍA	234	183	38	145	47	11	13	15	8	4
PSICOLOGÍA	738	331	139	192	395	95	84	141	75	12

CUADRO C.6: EGRESADOS DE GRADO Y PREGRADO POR AÑO DE INGRESO A LA CARRERA SEGÚN DEPENDENCIA Y TÍTULO OBTENIDO - Año 2022

DEPENDENCIA Y TÍTULO	TOTAL	AÑO DE INGRESO										
		2011 y antes	2012	2013	2014	2015	2016	2017	2018	2019	2020	2021
TOTAL UNIVERSIDAD	5.407	795	240	340	509	717	1.037	864	444	240	171	50
<i>Porcentaje (%)</i>	<i>100</i>	<i>14,7</i>	<i>4,4</i>	<i>6,3</i>	<i>9,4</i>	<i>13,3</i>	<i>19,2</i>	<i>16,0</i>	<i>8,2</i>	<i>4,4</i>	<i>3,2</i>	<i>0,9</i>
ARQUITECTURA, URBANISMO Y DISEÑO	668	73	28	57	86	117	199	95	13	0	0	0
Arquitecto/a	552	59	28	53	82	107	175	48	0	0	0	0
Diseñador/a Industrial	116	14	0	4	4	10	24	47	13	0	0	0
ARTES	191	25	11	11	22	26	50	21	18	7	0	0
Profesor/a en Perfeccionamiento Instrumental	2	0	0	0	0	0	1	0	0	1	0	0
Licenciado/a en Perfeccionamiento Instrumental	2	1	0	0	0	0	0	1	0	0	0	0
Profesor/a en Composición Musical	9	2	1	0	2	1	3	0	0	0	0	0
Licenciado/a en Composición Musical	6	4	0	2	0	0	0	0	0	0	0	0
Licenciado/a en Dirección Coral	2	0	0	1	0	1	0	0	0	0	0	0
Profesor/a en Educación Musical	19	2	1	0	1	3	3	2	4	3	0	0
Licenciado/a en Pintura	6	4	0	0	1	0	1	0	0	0	0	0
Licenciado/a en Escultura	4	0	0	0	1	3	0	0	0	0	0	0
Profesor/a Superior en Artes Plásticas	1	1	0	0	0	0	0	0	0	0	0	0
Licenciado/a en Grabado	3	1	0	2	0	0	0	0	0	0	0	0
Profesor/a en Educación Plástica y Visual	10	0	0	0	0	0	0	5	3	2	0	0
Licenciado/a en Teatro	33	6	1	2	0	0	13	4	7	0	0	0
Profesor/a de Teatro	15	0	0	0	0	0	7	3	4	1	0	0
Licenciado/a en Cine y T.V.	57	4	8	4	13	10	17	1	0	0	0	0
Licenciado/a en Artes Visuales	22	0	0	0	4	8	5	5	0	0	0	0
CIENCIAS AGROPECUARIAS	128	26	6	10	12	13	23	20	4	2	12	0
Ingeniero/a Agrónomo	111	26	6	10	12	12	23	19	2	1	0	0
Lic. en Agroalimentos	12	0	0	0	0	0	0	0	0	0	12	0
Técnico/a Univeristario/a en Jardinería y Floricultura*	4	0	0	0	0	1	0	1	1	1	0	0
Ing. Zootecnista	1	0	0	0	0	0	0	0	1	0	0	0
CIENCIAS DE LA COMUNICACIÓN	250	31	9	9	14	32	50	44	9	18	3	31
Licenciado/a en Comunicación Social	164	27	8	8	10	29	46	36	0	0	0	0
Profesor/a Universitario en Comunicación Social	46	0	1	0	2	1	0	2	3	3	3	31
Técnico/a en Relaciones Públicas*	15	3	0	0	0	2	1	2	2	5	0	0
Técnico/a en Comunicación y Turismo*	14	0	0	1	1	0	2	3	1	6	0	0
Técnico/a en Periodismo Deportivo*	7	1	0	0	0	0	0	1	3	2	0	0
Técnico/a en Produc. y Realiz. en Med. Masivos*	4	0	0	0	1	0	1	0	0	2	0	0
CIENCIAS ECONÓMICAS	308	20	11	18	20	42	39	57	71	11	7	12
Contador/a Público	209	15	6	12	16	36	30	39	49	6	0	0
Licenciado/a en Economía	22	0	1	2	1	4	1	5	6	2	0	0
Licenciado/a en Administración	46	1	4	3	2	1	7	13	15	0	0	0
Profesor/a de Enseñanza Media y Sup. en Cs. Económicas	25	0	0	0	1	0	1	0	1	3	7	12
Técnico/a en Gestión Universitaria*	6	4	0	1	0	1	0	0	0	0	0	0

* Carreras de Pregrado

continúa

CUADRO C.6 (CONTINUACIÓN)

DEPENDENCIA Y TÍTULO	TOTAL	AÑO DE INGRESO										
		2011 y antes	2012	2013	2014	2015	2016	2017	2018	2019	2020	2021
CIENCIAS EXACTAS, FÍSICAS Y NATURALES	371	67	21	27	41	57	70	64	18	3	3	0
Ingeniero/a Civil	75	13	3	8	9	12	6	18	6	0	0	0
Ingeniero/a Mecánico Electricista	7	4	0	0	3	0	0	0	0	0	0	0
Ingeniero/a Mecánico	11	3	1	0	4	1	1	1	0	0	0	0
Ingeniero/a Ambiental	31	0	0	0	4	5	9	11	2	0	0	0
Ingeniero/a Electromecánico	7	0	0	0	0	0	1	3	2	1	0	0
Ingeniero/a Biomédico	39	4	1	4	3	7	11	9	0	0	0	0
Ingeniero/a Aeronáutico	7	3	0	1	2	0	0	1	0	0	0	0
Ingeniero/a Agrimensor	4	0	0	0	0	0	3	1	0	0	0	0
Ingeniero/a Químico	35	10	4	2	2	5	6	6	0	0	0	0
Ingeniero/a Industrial	51	6	3	4	6	11	10	7	4	0	0	0
Geólogo/a	26	6	3	6	0	4	5	2	0	0	0	0
Biólogo/a	25	4	2	0	6	4	6	3	0	0	0	0
Profesor/a de Ciencias Biológicas	6	1	1	0	0	0	0	1	1	2	0	0
Ingeniero/a Electrónico	18	4	0	2	2	3	4	1	2	0	0	0
Ingeniero/a en Computación	15	7	3	0	0	2	3	0	0	0	0	0
Constructor/a	2	0	0	0	0	1	1	0	0	0	0	0
Técnico/a Mecánico Electricista*	12	2	0	0	0	2	4	0	1	0	3	0
CIENCIAS MÉDICAS	1.188	133	37	74	88	133	253	236	144	86	4	0
Médico/a	410	60	12	33	31	63	125	86	0	0	0	0
Técnico/a en Laboratorio Clínico e Histopatológico*	48	0	0	3	2	0	4	8	14	13	4	0
Licenciado/a en Kinesiología y Fisioterapia	220	4	3	9	19	16	38	60	71	0	0	0
Licenciado/a en Fonoaudiología	75	10	4	3	8	8	22	17	3	0	0	0
Licenciado/a en Producción de Bio-imágenes	157	5	4	4	4	7	13	29	38	53	0	0
Licenciado/a en Enfermería	189	44	10	18	18	23	16	22	18	20	0	0
Licenciado/a en Nutrición	89	10	4	4	6	16	35	14	0	0	0	0
CIENCIAS QUÍMICAS	127	3	1	0	3	5	7	16	86	2	2	2
Licenciado/a en Química	1	0	0	0	0	0	0	0	1	0	0	0
Licenciado/a en Biotecnología	24	0	0	0	1	2	2	6	13	0	0	0
Farmacéutico/a	44	3	1	0	2	1	3	4	26	1	2	1
Bioquímico/a	58	0	0	0	0	2	2	6	46	1	0	1
CIENCIAS SOCIALES	134	22	9	18	20	10	17	37	1	0	0	0
Licenciado/a en Trabajo Social	125	22	9	18	20	10	17	29	0	0	0	0
Lic. en Ciencia Política	8	0	0	0	0	0	0	7	1	0	0	0
Lic. en Sociología	1	0	0	0	0	0	0	1	0	0	0	0
COLEGIO NACIONAL DE MONSERRAT	125	3	0	0	1	2	5	3	3	24	84	0
Comunicador/a Visual*	29	0	0	0	1	0	0	0	0	3	25	0
Martillero/a y Corredor/a Público/a*	46	2	0	0	0	0	1	2	2	11	28	0
Técnico/a Superior en Bromatología*	50	1	0	0	0	2	4	1	1	10	31	0
DERECHO	485	107	21	34	37	72	76	91	6	20	18	3
Abogado/a	433	107	21	34	37	71	72	90	1	0	0	0
Profesor/a en Ciencias Jurídicas	32	0	0	0	0	0	4	0	4	8	16	0
Téc. Sup. Univ. en Asistencia en Investigación Penal*	11	0	0	0	0	0	0	0	0	11	0	0
Notariado/a	9	0	0	0	0	1	0	1	1	1	2	3

* Carreras de Pregrado

continúa

CUADRO C.6 (CONTINUACIÓN)

DEPENDENCIA Y TÍTULO	TOTAL	AÑO DE INGRESO										
		2011 y antes	2012	2013	2014	2015	2016	2017	2018	2019	2020	2021
ESC. SUP. DE COMERCIO MANUEL BELGRANO	66	0	0	0	6	0	4	5	7	11	32	1
Analista Universitario de Sistemas Informáticos*	7	0	0	0	2	0	1	2	2	0	0	0
Técnico/a Sup. Universitario en Admin. de Coop. y Mutuales*	7	0	0	0	2	0	1	0	0	0	4	0
Técnico/a Sup. Universitario en Gestión Financiera*	16	0	0	0	0	0	2	0	3	4	7	0
Técnico/a Sup. Universitario en Recursos Humanos*	26	0	0	0	0	0	0	2	1	7	15	1
Técnico/a Sup. Universitario en Comercialización*	10	0	0	0	2	0	0	1	1	0	6	0
FILOSOFÍA Y HUMANIDADES	194	48	15	10	27	24	17	19	18	13	3	0
Licenciado/a en Filosofía	11	2	1	0	5	1	1	1	0	0	0	0
Profesor/a en Filosofía	5	1	0	1	1	0	0	1	0	1	0	0
Licenciado/a en Letras Clásicas	1	0	0	0	0	0	1	0	0	0	0	0
Profesor/a en Letras Clásicas	1	0	0	0	0	0	0	1	0	0	0	0
Licenciado/a en Letras Modernas	20	9	3	1	2	2	2	1	0	0	0	0
Corrector/a Literario/a*	26	2	0	2	2	1	1	4	6	7	1	0
Profesor/a en Letras Modernas	25	8	0	2	2	2	1	3	4	3	0	0
Licenciado/a en Historia	6	1	1	1	0	1	1	0	1	0	0	0
Licenciado/a en Antropología	13	1	3	0	1	3	2	3	0	0	0	0
Profesor/a en Historia	14	4	3	0	1	1	3	2	0	0	0	0
Licenciado/a en Ciencias de la Educación	28	7	1	1	9	6	2	0	2	0	0	0
Profesor/a en Ciencias de la Educación	10	2	0	0	2	2	0	2	2	0	0	0
Bibliotecólogo/a*	13	4	1	1	0	0	0	0	3	2	2	0
Licenciado/a en Bibliotecología y Documentación	5	3	0	0	0	1	1	0	0	0	0	0
Licenciado/a en Archivología	1	1	0	0	0	0	0	0	0	0	0	0
Licenciado/a en Geografía	15	3	2	1	2	4	2	1	0	0	0	0
LENGUAS	149	30	5	8	16	16	21	34	14	4	1	0
Profesor/a en Español Lengua Materna y Lengua Extranjera	14	3	1	1	0	0	0	3	2	3	1	0
Licenciado/a en Español Lengua Materna y Lengua Extranjera	1	0	0	0	0	0	1	0	0	0	0	0
Licenciado/a en Lengua y Literatura Inglesas	2	0	1	0	0	0	0	1	0	0	0	0
Traductor/a Público/a Nacional de Inglés	82	14	2	6	13	11	8	22	5	1	0	0
Profesor/a de Lengua Inglesa	31	8	1	1	3	4	7	4	3	0	0	0
Traductor/a Público/a Nacional de Francés	1	0	0	0	0	0	1	0	0	0	0	0
Traductor/a Público/a Nacional de Italiano	9	2	0	0	0	1	1	2	3	0	0	0
Profesor/a de Lengua Italiana	3	2	0	0	0	0	1	0	0	0	0	0
Traductor/a Público/a Nacional de Alemán	4	1	0	0	0	0	0	2	1	0	0	0
Profesor/a de Portugués	2	0	0	0	0	0	2	0	0	0	0	0
MATEMÁTICA, ASTRONOMÍA, FÍSICA Y COMPUTACIÓN	51	3	1	0	6	3	8	11	13	3	2	1
Licenciado/a en Matemática	1	0	0	0	1	0	0	0	0	0	0	0
Licenciado/a en Matemática Aplicada	2	0	0	0	0	0	0	0	0	0	2	0
Profesor/a en Matemática	12	1	0	0	0	0	1	4	3	3	0	0
Licenciado/a en Astronomía	4	0	0	0	0	1	2	0	1	0	0	0
Licenciado/a en Física	19	1	1	0	3	0	5	4	5	0	0	0
Profesor/a en Física	2	0	0	0	0	0	0	0	1	0	0	1
Licenciado/a en Ciencias de la Computación	11	1	0	0	2	2	0	3	3	0	0	0
ODONTOLOGÍA	234	37	13	17	23	39	44	61	0	0	0	0
Odontólogo/a	234	37	13	17	23	39	44	61	0	0	0	0
PSICOLOGÍA	738	167	52	47	87	126	154	50	19	36	0	0
Tec. Universitario en Acompañamiento Terapéutico*	5	0	0	0	0	0	0	3	2	0	0	0
Licenciado/a en Psicología	561	113	47	40	77	119	137	28	0	0	0	0
Profesor/a en Psicología	172	54	5	7	10	7	17	19	17	36	0	0

* Carreras de Pregrado

CUADRO C.7: EGRESADOS DE GRADO Y PREGRADO POR PROMEDIO GENERAL AGRUPADO EN LA CARRERA SEGÚN DEPENDENCIA - Año 2022

DEPENDENCIA	TOTAL	PROMEDIO CON APLAZOS							
		2 a menos de 3	3 a menos de 4	4 a menos de 5	5 a menos de 6	6 a menos de 7	7 a menos de 8	8 a menos de 9	9 a menos de 10
TOTAL UNIVERSIDAD	5.407	1	31	315	903	1.346	1.509	1.039	263
<i>Porcentaje (%)</i>	<i>100</i>	<i>0,0</i>	<i>0,6</i>	<i>5,8</i>	<i>16,7</i>	<i>24,9</i>	<i>27,9</i>	<i>19,2</i>	<i>4,9</i>
ARQUITECTURA, URBANISMO Y DISEÑO	668	0	4	65	136	180	191	82	10
ARTES	191	0	0	0	2	22	59	94	14
<i>Cine y T.V.</i>	79	0	0	0	2	13	35	26	3
<i>Música</i>	40	0	0	0	0	4	15	20	1
<i>Plástica</i>	24	0	0	0	0	5	4	15	0
<i>Teatro</i>	48	0	0	0	0	0	5	33	10
CIENCIAS AGROPECUARIAS	128	0	1	9	27	35	29	22	5
CIENCIAS DE LA COMUNICACIÓN	250	0	1	6	23	55	72	54	39
CIENCIAS ECONÓMICAS	308	1	12	56	96	59	54	25	5
CIENCIAS EXACTAS, FÍSICAS Y NATURALES	371	0	0	12	50	103	130	68	8
CIENCIAS MÉDICAS	1.188	0	5	75	231	319	345	192	21
<i>Enfermería</i>	189	0	0	25	65	63	34	2	0
<i>Fonoaudiología</i>	75	0	0	1	6	22	25	18	3
<i>Kinesiología y Fisioterapia</i>	220	0	1	23	57	72	56	11	0
<i>Medicina</i>	410	0	2	5	30	83	138	134	18
<i>Nutrición</i>	89	0	1	7	21	18	36	6	0
<i>Tecnología Médica</i>	205	0	1	14	52	61	56	21	0
CIENCIAS QUÍMICAS	127	0	1	7	19	31	42	24	3
CIENCIAS SOCIALES	134	0	0	3	13	33	42	36	7
COLEGIO NACIONAL DE MONSERRAT	125	0	0	1	7	12	32	54	19

Escala: Mínimo=0, Máximo=10

continúa

CUADRO C.7 (CONTINUACIÓN)

DEPENDENCIA	TOTAL	PROMEDIO CON APLAZOS							
		2 a menos de 3	3 a menos de 4	4 a menos de 5	5 a menos de 6	6 a menos de 7	7 a menos de 8	8 a menos de 9	9 a menos de 10
DERECHO	485	0	2	14	65	129	142	104	29
ESC. SUP. DE COMERCIO MANUEL BELGRANO	66	0	0	0	4	17	22	20	3
FILOSOFÍA Y HUMANIDADES	194	0	0	1	2	9	33	81	68
<i>Antropología</i>	13	0	0	0	0	0	1	7	5
<i>Archivología</i>	1	0	0	0	0	0	0	1	0
<i>Bibliotecología</i>	18	0	0	0	0	1	5	10	2
<i>Ciencias de la Educación</i>	38	0	0	0	0	0	5	16	17
<i>Filosofía</i>	16	0	0	0	0	0	3	2	11
<i>Geografía</i>	15	0	0	0	0	1	1	12	1
<i>Historia</i>	20	0	0	1	0	3	2	7	7
<i>Letras</i>	73	0	0	0	2	4	16	26	25
LENGUAS	149	0	4	16	33	36	33	22	5
<i>Alemán</i>	4	0	0	0	0	0	2	2	0
<i>Castellano</i>	15	0	0	1	1	2	4	4	3
<i>Francés</i>	1	0	0	0	0	0	0	0	1
<i>Inglés</i>	115	0	4	15	31	32	23	10	0
<i>Italiano</i>	12	0	0	0	1	1	4	5	1
<i>Portugués</i>	2	0	0	0	0	1	0	1	0
MATEMÁTICA, ASTRONOMÍA, FÍSICA Y COMPUTACIÓN	51	0	0	0	11	9	10	10	11
ODONTOLOGÍA	234	0	1	29	57	61	58	28	0
PSICOLOGÍA	738	0	0	21	127	236	215	123	16

Escala: Mínimo=0, Máximo=10

CUADRO C.8: EVALUACIÓN DE LA CARRERA POR PARTE DE LOS EGRESADOS - Año 2022

ASPECTOS	TOTAL	Evaluación de la carrera						No contesta	Sin datos
		Excelente	Muy Bueno	Bueno	Regular	Malo	Muy Malo		
Contenidos teóricos	5.407	1.471	2.702	929	175	13	13	48	56
Porcentaje	100	27,7	51,0	17,5	3,3	0,2	0,2		
Experiencias y prácticas	5.407	966	1.882	1.370	764	223	83	63	56
Porcentaje	100	18,3	35,6	25,9	14,4	4,2	1,6		
Nivel del cuerpo docente	5.407	1.469	2.657	968	174	17	22	44	56
Porcentaje	100	27,7	50,1	18,2	3,3	0,3	0,4		
Funcionamiento administrativo	5.407	840	1.996	1.649	619	129	58	60	56
Porcentaje	101	15,9	38,7	31,2	11,7	2,4	1,1		
Evaluación General	5.407	0	1.109	2.940	1.155	135	12	0	56
Porcentaje	100	0,0	20,7	54,9	21,6	2,5	0,2		

CUADRO C.9: EGRESADOS DE GRADO Y PREGRADO POR EXPECTATIVAS DE TRABAJO SEGÚN DEPENDENCIA - Año 2022

DEPENDENCIA	TOTAL	EXPECTATIVAS DE TRABAJO (%)					Sin datos
		Muchas	Suficientes	Escasas	Nulas	No Contesta	
TOTAL UNIVERSIDAD	5.407						
<i>Porcentaje (%)</i>	<i>100</i>	<i>25,1</i>	<i>49,1</i>	<i>14,5</i>	<i>0,5</i>	<i>9,8</i>	<i>1,0</i>
ARQUITECTURA, URBANISMO Y DISEÑO	668	24,0	51,0	14,7	0,4	8,5	1,3
ARTES	191	10,5	37,2	41,4	1,6	8,9	0,5
<i>Cine y T.V.</i>	79	11,4	34,2	44,3	1,3	8,9	0,0
<i>Música</i>	40	10,0	55,0	27,5	0,0	7,5	0,0
<i>Plástica</i>	24	8,3	20,8	58,3	0,0	8,3	4,2
<i>Teatro</i>	48	10,4	35,4	39,6	4,2	10,4	0,0
CIENCIAS AGROPECUARIAS	128	32,8	46,9	10,9	0,0	9,4	0,0
CIENCIAS DE LA COMUNICACIÓN	250	16,8	42,8	25,2	0,4	5,6	9,2
CIENCIAS ECONOMICAS	308	46,4	45,5	2,9	0,0	5,2	0,0
CIENCIAS EXACTAS, FÍSICAS Y NATURALES	371	28,8	51,8	12,9	0,3	5,7	0,5
CIENCIAS MÉDICAS	1.188	26,0	52,2	10,9	0,3	10,4	0,3
<i>Enfermería</i>	189	41,8	49,2	4,8	0,5	3,7	0,0
<i>Fonoaudiología</i>	75	45,3	42,7	2,7	0,0	8,0	1,3
<i>Kinesiología y Fisioterapia</i>	220	25,9	55,5	5,0	0,0	13,6	0,0
<i>Medicina</i>	410	27,6	61,7	2,0	0,0	8,8	0,0
<i>Nutrición</i>	89	12,4	47,2	23,6	0,0	16,9	0,0
<i>Tecnología Médica</i>	205	7,3	38,0	38,0	1,0	14,6	1,0
CIENCIAS QUÍMICAS	127	25,2	48,0	18,1	0,8	7,9	0,0
CIENCIAS SOCIALES	134	10,4	35,8	30,6	1,5	11,2	10,4
COLEGIO NACIONAL DE MONSERRAT	125	15,2	53,6	16,8	0,8	13,6	0,0

continúa

CUADRO C.9: (CONTINUACIÓN)

DEPENDENCIA	TOTAL	EXPECTATIVAS DE TRABAJO (%)					Sin datos
		Muchas	Suficientes	Escasas	Nulas	No Contesta	
DERECHO	485	20,8	48,9	16,3	1,0	12,6	0,4
ESC. SUP. DE COMERCIO MANUEL BELGRANO	66	18,2	50,0	16,7	0,0	15,2	0,0
FILOSOFÍA Y HUMANIDADES	194	10,3	54,6	24,2	1,0	9,8	0,0
<i>Antropología</i>	13	7,7	46,2	38,5	7,7	0,0	0,0
<i>Archivología</i>	1	0,0	0,0	100,0	0,0	0,0	0,0
<i>Bibilotecología</i>	18	11,1	55,6	27,8	0,0	5,6	0,0
<i>Ciencias de la Educación</i>	38	15,8	50,0	18,4	0,0	15,8	0,0
<i>Filosofía</i>	16	0,0	43,8	43,8	0,0	12,5	0,0
<i>Geografía</i>	15	0,0	60,0	26,7	0,0	13,3	0,0
<i>Historia</i>	20	0,0	75,0	25,0	0,0	0,0	0,0
<i>Letras</i>	73	15,1	54,8	17,8	1,4	11,0	0,0
LENGUAS	149	54,4	39,6	0,7	0,0	5,4	0,0
<i>Alemán</i>	4	50,0	50,0	0,0	0,0	0,0	0,0
<i>Castellano</i>	15	33,3	53,3	0,0	0,0	13,3	0,0
<i>Francés</i>	1	100,0	0,0	0,0	0,0	0,0	0,0
<i>Inglés</i>	115	57,4	37,4	0,9	0,0	4,3	0,0
<i>Italiano</i>	12	50,0	41,7	0,0	0,0	8,3	0,0
<i>Portugués</i>	2	50,0	50,0	0,0	0,0	0,0	0,0
MATEMÁTICA, ASTRONOMÍA, FÍSICA Y COMPUTACIÓN	51	43,1	41,2	5,9	0,0	5,9	3,9
ODONTOLOGÍA	234	17,5	51,3	15,4	0,9	15,0	0,0
PSICOLOGÍA	738	26,0	50,3	11,0	0,7	12,1	0,0

CUADRO C.10: EGRESADOS DE GRADO Y PREGRADO POR LUGAR DONDE PROYECTA RADICARSE SEGÚN DEPENDENCIA - Año 2022

DEPENDENCIA	TOTAL	PROYECTA RADICARSE EN. . .					Ns/nc
		Córdoba			Otras Provincias	Extranjero	
		Total	Capital	Interior			
TOTAL UNIVERSIDAD	5.407	3.278	2.895	383	407	37	1.685
<i>Porcentaje (%)</i>	<i>100</i>	<i>60,6</i>			<i>7,5</i>	<i>0,7</i>	<i>31,2</i>
ARQUITECTURA, URBANISMO Y DISEÑO	668	402	340	62	56	9	201
ARTES	191	111	104	7	11	7	62
<i>Cine y T.V.</i>	79	41	41	0	9	5	24
<i>Música</i>	40	28	24	4	0	1	11
<i>Plástica</i>	24	14	13	1	0	0	10
<i>Teatro</i>	48	28	26	2	2	1	17
CIENCIAS AGROPECUARIAS	128	71	36	35	2	0	55
CIENCIAS DE LA COMUNICACIÓN	250	138	128	10	16	0	96
CIENCIAS ECONÓMICAS	308	222	202	20	22	1	63
CIENCIAS EXACTAS, FÍSICAS Y NATURALES	371	234	220	14	27	7	103
CIENCIAS MÉDICAS	1.188	646	577	69	85	6	451
<i>Enfermería</i>	189	79	68	11	2	3	105
<i>Fonoaudiología</i>	75	35	23	12	14	0	26
<i>Kinesiología y Fisioterapia</i>	220	125	119	6	29	0	66
<i>Medicina</i>	410	238	217	21	16	2	154
<i>Nutrición</i>	89	58	45	13	10	1	20
<i>Tecnología Médica</i>	205	111	105	6	14	0	80
CIENCIAS QUÍMICAS	127	79	76	3	15	1	32
CIENCIAS SOCIALES	134	60	49	11	6	1	67
COLEGIO NACIONAL DE MONSERRAT	125	81	69	12	2	1	41

continúa

CUADRO C.10 (CONTINUACIÓN)

DEPENDENCIA	TOTAL	PROYECTA RADICARSE EN. . .					Ns/nc
		Córdoba			Otras Provincias	Extranjero	
		Total	Capital	Interior			
DERECHO	485	347	303	44	28	1	109
ESC. SUP. DE COMERCIO MANUEL BELGRANO	66	45	41	4	1	0	20
FILOSOFÍA Y HUMANIDADES	194	128	119	9	7	0	59
<i>Antropología</i>	13	6	6	0	0	0	7
<i>Archivología</i>	1	1	1	0	0	0	0
<i>Biblotecología</i>	18	12	10	2	1	0	5
<i>Ciencias de la Educación</i>	38	29	29	0	0	0	9
<i>Filosofía</i>	16	8	7	1	1	0	7
<i>Geografía</i>	15	8	7	1	2	0	5
<i>Historia</i>	20	15	15	0	0	0	5
<i>Letras</i>	73	49	44	5	3	0	21
LENGUAS	149	85	75	10	9	1	54
<i>Alemán</i>	4	3	3	0	1	0	0
<i>Castellano</i>	15	7	7	0	1	0	7
<i>Francés</i>	1	0	0	0	0	0	1
<i>Inglés</i>	115	69	60	9	6	1	39
<i>Italiano</i>	12	4	3	1	1	0	7
<i>Portugués</i>	2	2	2	0	0	0	0
MATEMÁTICA, ASTRONOMÍA, FÍSICA Y COMPUTACIÓN	51	33	32	1	4	1	13
ODONTOLOGÍA	234	102	101	1	36	0	96
PSICOLOGÍA	738	494	423	71	80	1	163

CUADRO C.11: EGRESADOS DE GRADO Y PREGRADO POR INTENCIÓN DE CONTINUAR ESTUDIANDO SEGÚN DEPENDENCIA - Año 2022

DEPENDENCIA	TOTAL	NO PIENSA CONTINUAR	PIENSA CONTINUAR SUS ESTUDIOS			No sabe	Sin datos
			En la UNC	En otras Univ. Nacionales	En Instituciones privadas del país		
TOTAL UNIVERSIDAD	5.407	227	2.245	277	495	2.107	56
<i>Porcentaje (%)</i>	100	4,2	41,5	5,1	9,2	39,0	1,0
ARQUITECTURA, URBANISMO Y DISEÑO	668	52	186	33	33	355	9
ARTES	191	11	61	14	14	90	1
<i>Cine y T.V.</i>	79	5	14	10	8	42	0
<i>Música</i>	40	1	18	2	2	17	0
<i>Plástica</i>	24	1	10	0	2	10	1
<i>Teatro</i>	48	4	19	2	2	21	0
CIENCIAS AGROPECUARIAS	128	7	43	4	5	69	0
CIENCIAS DE LA COMUNICACIÓN	250	10	92	22	30	73	23
CIENCIAS ECONOMICAS	308	21	125	7	35	120	0
CIENCIAS EXACTAS, FÍSICAS Y NATURALES	371	31	102	17	24	195	2
CIENCIAS MÉDICAS	1.188	35	517	55	117	461	3
<i>Enfermería</i>	189	8	123	2	3	53	0
<i>Fonoaudiología</i>	75	5	11	1	8	49	1
<i>Kinesiología y Fisioterapia</i>	220	6	61	9	42	102	0
<i>Medicina</i>	410	10	162	31	45	162	0
<i>Nutrición</i>	89	4	22	7	15	41	0
<i>Tecnología Médica</i>	205	2	138	5	4	54	2
CIENCIAS QUÍMICAS	127	5	39	8	13	62	0
CIENCIAS SOCIALES	134	1	58	7	3	51	14
COLEGIO NACIONAL DE MONSERRAT	125	6	41	13	12	53	0

continúa

CUADRO C.11 (CONTINUACIÓN)

DEPENDENCIA	TOTAL	NO PIENSA CONTINUAR	PIENSA CONTINUAR SUS ESTUDIOS			No sabe	Sin datos
			En la UNC	En otras Univ. Nacionales	En Instituciones privadas del país		
DERECHO	485	14	260	25	24	160	2
ESC. SUP. DE COMERCIO MANUEL BELGRANO	66	1	17	8	21	19	0
FILOSOFÍA Y HUMANIDADES	194	4	134	16	1	39	0
<i>Antropología</i>	13	0	7	3	0	3	0
<i>Archivología</i>	1	0	1	0	0	0	0
<i>Biblotecología</i>	18	2	11	1	1	3	0
<i>Ciencias de la Educación</i>	38	0	24	4	0	10	0
<i>Filosofía</i>	16	1	11	2	0	2	0
<i>Geografía</i>	15	0	6	4	0	5	0
<i>Historia</i>	20	0	16	1	0	3	0
<i>Letras</i>	73	1	58	1	0	13	0
LENGUAS	149	8	59	5	4	73	0
<i>Alemán</i>	4	0	1	1	0	2	0
<i>Castellano</i>	15	1	12	0	0	2	0
<i>Francés</i>	1	0	0	0	0	1	0
<i>Inglés</i>	115	5	40	4	4	62	0
<i>Italiano</i>	12	2	5	0	0	5	0
<i>Portugués</i>	2	0	1	0	0	1	0
MATEMÁTICA, ASTRONOMÍA, FÍSICA Y COMPUTACIÓN	51	5	26	1	2	15	2
ODONTOLOGÍA	234	4	116	15	43	56	0
PSICOLOGÍA	738	12	369	27	114	216	0

CUADRO C.12: EGRESADOS DE GRADO Y PREGRADO POR GRUPO DE CONVIVENCIA SEGÚN ÁREA DE ESTUDIO Y DEPENDENCIA - Año 2022

ÁREA Y DEPENDENCIA	TOTAL	GRUPO DE CONVIVENCIA				Sin datos
		Solo	Con familia propia	Con familia parental	Otra	
TOTAL UNIVERSIDAD	6.773	2.012	2.315	1.218	629	599
Porcentaje (%)	102	29,7	34,2	18,0	9,3	10,8
ARQUITECTURA, URBANISMO Y DISEÑO	708	220	296	64	50	78
ARTES	295	87	80	48	40	40
CIENCIAS AGROPECUARIAS	135	46	41	21	10	17
CIENCIAS DE LA COMUNICACIÓN	449	134	118	108	46	43
CIENCIAS ECONÓMICAS	502	164	190	63	47	38
CIENCIAS EXACTAS, FÍSICAS Y NATURALES	392	149	119	53	34	37
CIENCIAS MÉDICAS	1.828	493	639	416	141	139
<i>Enfermería</i>	570	79	166	235	44	46
<i>Fonoaudiología</i>	291	91	91	64	22	23
<i>Kinesiología y Fisioterapia</i>	235	97	96	13	13	16
<i>Medicina</i>	412	134	157	55	34	32
<i>Nutrición</i>	99	31	37	17	9	5
<i>Tecnología Médica</i>	221	61	92	32	19	17
CIENCIAS QUÍMICAS	225	88	80	27	17	13
CIENCIAS SOCIALES	140	33	53	25	19	10
DERECHO	548	149	200	84	52	63
FILOSOFÍA Y HUMANIDADES	276	81	73	64	27	31
LENGUAS	167	33	68	39	16	11
MATEMÁTICA, ASTRONOMÍA, FÍSICA Y COMPUTACIÓN	83	20	32	13	10	8
ODONTOLOGÍA	266	92	106	32	17	19
PSICOLOGÍA	759	223	220	161	103	52

Datos provenientes de la encuesta Siu-Kolla realizada a recién egresados.

Los egresados de los Colegios Monserrat y Manuel Belgrano no estaban incorporados al sistema de encuesta Siu-Kolla durante el año 2022.

CUADRO C.13: EGRESADOS DE GRADO Y PREGRADO POR CANTIDAD DE HIJOS SEGÚN ÁREA DE ESTUDIO Y DEPENDENCIA
Año 2022

ÁREA Y DEPENDENCIA	TOTAL	CANTIDAD DE HIJOS			No tiene / No contesta
		Uno	Dos	Tres o más	
TOTAL UNIVERSIDAD	6.773	463	296	157	5.857
Porcentaje (%)	100	6,8	4,4	2,3	86,5
ARQUITECTURA, URBANISMO Y DISEÑO	708	22	10	3	673
ARTES	295	15	10	3	267
CIENCIAS AGROPECUARIAS	135	8	1	0	126
CIENCIAS DE LA COMUNICACIÓN	449	49	33	17	350
CIENCIAS ECONÓMICAS	502	16	16	4	466
CIENCIAS EXACTAS, FÍSICAS Y NATURALES	392	10	9	4	369
CIENCIAS MÉDICAS	1.828	179	114	68	1.467
<i>Enfermería</i>	570	124	86	59	301
<i>Fonoaudiología</i>	291	24	14	4	249
<i>Kinesiología y Fisioterapia</i>	235	3	1	0	231
<i>Medicina</i>	412	14	5	2	391
<i>Nutrición</i>	99	4	2	0	93
<i>Tecnología Médica</i>	221	10	6	3	202
CIENCIAS QUÍMICAS	225	11	5	0	209
CIENCIAS SOCIALES	140	18	5	5	112
DERECHO	548	27	20	11	490
FILOSOFÍA Y HUMANIDADES	276	25	20	13	218
LENGUAS	167	10	13	3	141
MATEMÁTICA, ASTRONOMÍA, FÍSICA Y COMPUTACIÓN	83	4	0	0	79
ODONTOLOGÍA	266	10	4	2	250
PSICOLOGÍA	759	59	36	24	640

Datos provenientes de la encuesta Siu-Kolla realizada a recién egresados.

Los egresados de los Colegios Monserrat y Manuel Belgrano no estaban incorporados al sistema de encuesta Siu-Kolla durante el año 2022.

CUADRO C.14: EGRESADOS DE GRADO Y PREGRADO POR NIVEL DE ESTUDIOS DEL PADRE SEGÚN ÁREA DE ESTUDIO Y DEPENDENCIA - Año 2022

ÁREA Y DEPENDENCIA	TOTAL	ESTUDIOS DEL PADRE								Sin datos
		Primario incompleto / Sin estudios	Primario completo	Secundario incompleto	Secundario completo	Terciario incompleto	Terciario completo	Universitario incompleto	Universitario completo	
TOTAL UNIVERSIDAD	6.773	300	429	858	1.277	131	605	899	1.963	311
Porcentaje (%)	100	4,4	6,3	12,7	18,9	1,9	8,9	13,3	29,0	4,6
ARQUITECTURA, URBANISMO Y DISEÑO	708	14	31	63	135	15	59	123	250	18
ARTES	295	7	10	32	44	7	24	44	108	19
CIENCIAS AGROPECUARIAS	135	6	5	20	25	2	7	17	48	5
CIENCIAS DE LA COMUNICACIÓN	449	28	26	58	89	12	42	64	115	15
CIENCIAS ECONÓMICAS	502	11	33	48	89	13	35	78	178	17
CIENCIAS EXACTAS, FÍSICAS Y NATURALES	392	6	13	36	64	9	30	60	159	15
CIENCIAS MÉDICAS	1.828	122	165	286	385	35	159	176	377	123
<i>Enfermería</i>	570	95	90	107	104	10	31	38	34	61
<i>Fonoaudiología</i>	291	6	22	46	59	11	33	32	64	18
<i>Kinesiología y Fisioterapia</i>	235	7	11	33	56	8	32	24	55	9
<i>Medicina</i>	412	2	18	46	71	2	32	51	176	14
<i>Nutrición</i>	99	3	4	14	26	1	12	14	23	2
<i>Tecnología Médica</i>	221	9	20	40	69	3	19	17	25	19
CIENCIAS QUÍMICAS	225	7	16	28	45	4	19	29	67	10
CIENCIAS SOCIALES	140	13	16	25	19	1	17	22	19	8
DERECHO	548	18	25	63	95	5	51	73	189	29
FILOSOFÍA Y HUMANIDADES	276	12	22	46	41	0	24	45	73	13
LENGUAS	167	9	10	13	39	2	17	20	53	4
MATEMÁTICA, ASTRONOMÍA, FÍSICA Y COMPUTACIÓN	83	0	4	9	8	2	6	10	40	4
ODONTOLOGÍA	266	10	8	32	51	5	36	26	89	9
PSICOLOGÍA	759	37	45	99	148	19	79	112	198	22

Datos provenientes de la encuesta Siu-Kolla realizada a recién egresados.

Los egresados de los Colegios Monserrat y Manuel Belgrano no estaban incorporados al sistema de encuesta Siu-Kolla durante el año 2022.

CUADRO C.15: EGRESADOS DE GRADO Y PREGRADO POR NIVEL DE ESTUDIOS DE LA MADRE SEGÚN ÁREA DE ESTUDIO Y DEPENDENCIA - Año 2022

ÁREA Y DEPENDENCIA	TOTAL	ESTUDIOS DE LA MADRE								Sin datos
		Primario incompleto / Sin estudios	Primario completo	Secundario incompleto	Secundario completo	Terciario incompleto	Terciario completo	Universitario incompleto	Universitario completo	
TOTAL UNIVERSIDAD	6.773	198	349	572	1.088	163	1.435	611	2.204	153
Porcentaje (%)	100	2,9	5,2	8,4	16,1	2,4	21,2	9,0	32,5	2,3
ARQUITECTURA, URBANISMO Y DISEÑO	708	9	26	50	115	19	140	67	272	10
ARTES	295	5	7	15	44	10	49	20	132	13
CIENCIAS AGROPECUARIAS	135	0	8	4	19	3	31	10	55	5
CIENCIAS DE LA COMUNICACIÓN	449	12	26	35	80	15	92	37	142	10
CIENCIAS ECONÓMICAS	502	8	25	35	68	15	103	45	194	9
CIENCIAS EXACTAS, FÍSICAS Y NATURALES	392	6	17	20	42	9	100	37	158	3
CIENCIAS MÉDICAS	1.828	94	129	216	321	48	371	149	446	54
<i>Enfermería</i>	570	78	87	120	105	8	54	31	58	29
<i>Fonoaudiología</i>	291	9	10	29	58	9	75	26	71	4
<i>Kinesiología y Fisioterapia</i>	235	3	3	11	34	13	74	27	65	5
<i>Medicina</i>	412	3	9	19	57	7	93	34	183	7
<i>Nutrición</i>	99	1	3	8	15	1	26	11	32	2
<i>Tecnología Médica</i>	221	0	17	29	52	10	49	20	37	7
CIENCIAS QUÍMICAS	225	2	5	21	37	6	49	22	79	4
CIENCIAS SOCIALES	140	6	14	21	19	2	34	17	24	3
DERECHO	548	13	17	33	84	6	123	54	201	17
FILOSOFÍA Y HUMANIDADES	276	11	17	23	43	3	48	29	94	8
LENGUAS	167	2	10	10	29	2	34	21	56	3
MATEMÁTICA, ASTRONOMÍA, FÍSICA Y COMPUTACIÓN	83	0	1	4	13	1	14	8	41	1
ODONTOLOGÍA	266	8	9	14	49	7	64	24	88	3
PSICOLOGÍA	759	22	38	71	125	17	183	71	222	10

Datos provenientes de la encuesta Siu-Kolla realizada a recién egresados.

Los egresados de los Colegios Monserrat y Manuel Belgrano no estaban incorporados al sistema de encuesta Siu-Kolla durante el año 2022.

CUADRO C.16: EGRESADOS DE GRADO Y PREGRADO POR SITUACIÓN LABORAL SEGÚN ÁREA DE ESTUDIO Y DEPENDENCIA - Año 2022

ÁREA Y DEPENDENCIA	TOTAL	NO TRABAJA	TRABAJA		Sin datos
			Tiene relación con la profesión	No tiene relación con la profesión	
TOTAL UNIVERSIDAD	6.773	1.863	3.049	1.476	385
Porcentaje (%)	100	27,5	45,0	21,8	5,7
ARQUITECTURA, URBANISMO Y DISEÑO	708	201	377	99	31
ARTES	295	70	124	79	22
CIENCIAS AGROPECUARIAS	135	27	87	11	10
CIENCIAS DE LA COMUNICACIÓN	449	50	205	174	20
CIENCIAS ECONÓMICAS	502	36	400	50	16
CIENCIAS EXACTAS, FÍSICAS Y NATURALES	392	76	255	37	24
CIENCIAS MÉDICAS	1.828	806	547	349	126
<i>Enfermería</i>	570	127	335	88	20
<i>Fonoaudiología</i>	291	151	78	48	14
<i>Kinesiología y Fisioterapia</i>	235	104	62	41	28
<i>Medicina</i>	412	296	25	47	44
<i>Nutrición</i>	99	23	27	47	2
<i>Tecnología Médica</i>	221	105	20	78	18
CIENCIAS QUÍMICAS	225	35	170	14	6
CIENCIAS SOCIALES	140	29	33	75	3
DERECHO	548	110	292	104	42
FILOSOFÍA Y HUMANIDADES	276	56	132	72	16
LENGUAS	167	30	103	26	8
MATEMÁTICA, ASTRONOMÍA, FÍSICA Y COMPUTACIÓN	83	29	42	3	9
ODONTOLOGÍA	266	148	45	56	17
PSICOLOGÍA	759	160	237	327	35

Datos provenientes de la encuesta Siu-Kolla realizada a recién egresados.

Los egresados de los Colegios Monserrat y Manuel Belgrano no estaban incorporados al sistema de encuesta Siu-Kolla durante el año 2022.

**CUADRO C.17: EGRESADOS DE GRADO Y PREGRADO POR TIPO DE ENTIDAD EN LA QUE TRABAJA SEGÚN ÁREA DE ESTUDIO Y DEPENDENCIA
Año 2022**

ÁREA Y DEPENDENCIA	TOTAL	TIPO DE ENTIDAD EN LA QUE TRABAJA				NO TRABAJA	Sin datos
		Privada	Pública	Ambas	No contesta		
TOTAL UNIVERSIDAD	6.773	855	2.895	197	578	1.863	385
<i>Porcentaje (%)</i>	<i>100</i>	<i>12,6</i>	<i>42,7</i>	<i>2,9</i>	<i>8,5</i>	<i>27,5</i>	<i>5,7</i>
ARQUITECTURA, URBANISMO Y DISEÑO	708	31	361	14	70	201	31
ARTES	295	23	123	20	37	70	22
CIENCIAS AGROPECUARIAS	135	13	72	5	8	27	10
CIENCIAS DE LA COMUNICACIÓN	449	71	234	17	57	50	20
CIENCIAS ECONÓMICAS	502	64	350	10	26	36	16
CIENCIAS EXACTAS, FÍSICAS Y NATURALES	392	42	204	10	36	76	24
CIENCIAS MÉDICAS	1.828	196	526	31	143	806	126
<i>Enfermería</i>	<i>570</i>	<i>141</i>	<i>213</i>	<i>10</i>	<i>59</i>	<i>127</i>	<i>20</i>
<i>Fonoaudiología</i>	<i>291</i>	<i>13</i>	<i>79</i>	<i>14</i>	<i>20</i>	<i>151</i>	<i>14</i>
<i>Kinesiología y Fisioterapia</i>	<i>235</i>	<i>3</i>	<i>74</i>	<i>0</i>	<i>26</i>	<i>104</i>	<i>28</i>
<i>Medicina</i>	<i>412</i>	<i>15</i>	<i>39</i>	<i>3</i>	<i>15</i>	<i>296</i>	<i>44</i>
<i>Nutrición</i>	<i>99</i>	<i>7</i>	<i>56</i>	<i>3</i>	<i>8</i>	<i>23</i>	<i>2</i>
<i>Tecnología Médica</i>	<i>221</i>	<i>17</i>	<i>65</i>	<i>1</i>	<i>15</i>	<i>105</i>	<i>18</i>
CIENCIAS QUÍMICAS	225	48	118	8	10	35	6
CIENCIAS SOCIALES	140	34	55	5	14	29	3
DERECHO	548	142	190	6	58	110	42
FILOSOFÍA Y HUMANIDADES	276	62	99	18	25	56	16
LENGUAS	167	13	91	10	15	30	8
MATEMÁTICA, ASTRONOMÍA, FÍSICA Y COMPUTACIÓN	83	14	23	0	8	29	9
ODONTOLOGÍA	266	6	78	0	17	148	17
PSICOLOGÍA	759	96	371	43	54	160	35

Datos provenientes de la encuesta Siu-Kolla realizada a recién egresados.

Los egresados de los Colegios Monserrat y Manuel Belgrano no estaban incorporados al sistema de encuesta Siu-Kolla durante el año 2022.

CUADRO C.18: EGRESADOS DE GRADO Y PREGRADO CON RELACIÓN A SU TRABAJO ACTUAL SEGÚN ÁREA DE ESTUDIO Y DEPENDENCIA
Año 2022

ÁREA Y DEPENDENCIA	TOTAL	En relación a su trabajo actual y por el hecho de haberse recibido. . .				NO TRABAJA	Sin datos
		Deberá dejarlo	Mejorará su situación	No cambiará	No sabe / No contesta		
TOTAL UNIVERSIDAD	6.773	222	2.393	1.073	837	1.863	385
<i>Porcentaje (%)</i>	<i>100</i>	<i>3,3</i>	<i>35,3</i>	<i>15,8</i>	<i>12,4</i>	<i>27,5</i>	<i>5,7</i>
ARQUITECTURA, URBANISMO Y DISEÑO	708	22	246	115	93	201	31
ARTES	295	5	76	73	49	70	22
CIENCIAS AGROPECUARIAS	135	2	58	24	14	27	10
CIENCIAS DE LA COMUNICACIÓN	449	7	176	129	67	50	20
CIENCIAS ECONÓMICAS	502	1	247	145	57	36	16
CIENCIAS EXACTAS, FÍSICAS Y NATURALES	392	4	145	87	56	76	24
CIENCIAS MÉDICAS	1.828	65	472	155	204	806	126
<i>Enfermería</i>	<i>570</i>	<i>23</i>	<i>270</i>	<i>52</i>	<i>78</i>	<i>127</i>	<i>20</i>
<i>Fonoaudiología</i>	<i>291</i>	<i>2</i>	<i>53</i>	<i>33</i>	<i>38</i>	<i>151</i>	<i>14</i>
<i>Kinesiología y Fisioterapia</i>	<i>235</i>	<i>5</i>	<i>49</i>	<i>18</i>	<i>31</i>	<i>104</i>	<i>28</i>
<i>Medicina</i>	<i>412</i>	<i>17</i>	<i>33</i>	<i>8</i>	<i>14</i>	<i>296</i>	<i>44</i>
<i>Nutrición</i>	<i>99</i>	<i>9</i>	<i>29</i>	<i>18</i>	<i>18</i>	<i>23</i>	<i>2</i>
<i>Tecnología Médica</i>	<i>221</i>	<i>9</i>	<i>38</i>	<i>26</i>	<i>25</i>	<i>105</i>	<i>18</i>
CIENCIAS QUÍMICAS	225	4	118	30	32	35	6
CIENCIAS SOCIALES	140	15	43	25	25	29	3
DERECHO	548	10	257	62	67	110	42
FILOSOFÍA Y HUMANIDADES	276	10	105	52	37	56	16
LENGUAS	167	5	73	35	16	30	8
MATEMÁTICA, ASTRONOMÍA, FÍSICA Y COMPUTACIÓN	83	2	23	13	7	29	9
ODONTOLOGÍA	266	12	53	10	26	148	17
PSICOLOGÍA	759	58	301	118	87	160	35

Datos provenientes de la encuesta Siu-Kolla realizada a recién egresados.

Los egresados de los Colegios Monserrat y Manuel Belgrano no estaban incorporados al sistema de encuesta Siu-Kolla durante el año 2022.

CUADRO C.19: EGRESADOS DE GRADO Y PREGRADO POR EXPECTATIVAS LABORALES SEGÚN ÁREA DE ESTUDIO Y DEPENDENCIA - Año 2022

ÁREA Y DEPENDENCIA	TOTAL	Expectativas laborales en los próximos 6 meses							Sin datos
		Busco y creo que encontraré trabajo	Busco y no creo que encuentre trabajo	Encontraré un trabajo mejor que el actual	Seguiré con mi trabajo actual	Seguiré estudiando y capacitándome sin trabajar	No voy a estudiar ni trabajar por ahora	No sé que voy a hacer	
TOTAL UNIVERSIDAD	6.773	2.092	77	1.915	153	6	1.818	298	414
Porcentaje (%)	100	30,9	1,1	28,3	2,3	0,1	26,8	4,4	6,1
ARQUITECTURA, URBANISMO Y DISEÑO	708	220	5	249	13	1	175	15	30
ARTES	295	76	15	93	14	0	62	14	21
CIENCIAS AGROPECUARIAS	135	31	1	34	1	0	48	6	14
CIENCIAS DE LA COMUNICACIÓN	449	72	9	165	12	0	156	11	24
CIENCIAS ECONÓMICAS	502	46	2	173	7	0	244	5	25
CIENCIAS EXACTAS, FÍSICAS Y NATURALES	392	93	4	110	7	0	136	10	32
CIENCIAS MÉDICAS	1.828	783	13	405	37	1	309	153	127
<i>Enfermería</i>	570	133	4	169	2	0	197	31	34
<i>Fonoaudiología</i>	291	81	0	47	7	0	58	77	21
<i>Kinesiología y Fisioterapia</i>	235	139	0	43	2	1	24	6	20
<i>Medicina</i>	412	288	1	54	18	0	5	15	31
<i>Nutrición</i>	99	37	0	36	4	0	13	4	5
<i>Tecnología Médica</i>	221	105	8	56	4	0	12	20	16
CIENCIAS QUÍMICAS	225	40	0	44	5	1	121	4	10
CIENCIAS SOCIALES	140	54	0	52	4	0	22	3	5
DERECHO	548	134	4	143	14	1	204	6	42
FILOSOFÍA Y HUMANIDADES	276	59	9	68	10	0	93	12	25
LENGUAS	167	51	1	43	1	0	55	7	9
MATEMÁTICA, ASTRONOMÍA, FÍSICA Y COMPUTACIÓN	83	22	0	11	3	0	28	14	5
ODONTOLOGÍA	266	158	3	52	9	1	17	10	16
PSICOLOGÍA	759	253	11	273	16	1	148	28	29

Datos provenientes de la encuesta Siu-Kolla realizada a recién egresados.

Los egresados de los Colegios Monserrat y Manuel Belgrano no estaban incorporados al sistema de encuesta Siu-Kolla durante el año 2022.

CUADRO C.20: EGRESADOS DE GRADO Y PREGRADO POR NIVEL DE EXIGENCIA DE LA CARRERA SEGÚN ÁREA DE ESTUDIO Y DEPENDENCIA
Año 2022

ÁREA Y DEPENDENCIA	TOTAL	NIVEL DE EXIGENCIA				Sin datos
		Totalmente elevado	Elevado	Ni elevado ni bajo	Bajo / Totalmente bajo	
TOTAL UNIVERSIDAD	6.773	837	4.273	1.428	93	142
Porcentaje (%)	100	12,4	63,1	21,1	1,4	2,1
ARQUITECTURA, URBANISMO Y DISEÑO	708	67	438	197	2	4
ARTES	295	23	130	124	10	8
CIENCIAS AGROPECUARIAS	135	5	92	34	0	4
CIENCIAS DE LA COMUNICACIÓN	449	20	229	173	20	7
CIENCIAS ECONÓMICAS	502	85	361	43	0	13
CIENCIAS EXACTAS, FÍSICAS Y NATURALES	392	67	279	42	0	4
CIENCIAS MÉDICAS	1.828	203	1.202	349	23	51
<i>Enfermería</i>	570	110	356	70	5	29
<i>Fonoaudiología</i>	291	19	178	78	11	5
<i>Kinesiología y Fisioterapia</i>	235	11	162	57	1	4
<i>Medicina</i>	412	45	293	60	4	10
<i>Nutrición</i>	99	7	80	12	0	0
<i>Tecnología Médica</i>	221	11	133	72	2	3
CIENCIAS QUÍMICAS	225	59	154	12	0	0
CIENCIAS SOCIALES	140	15	89	31	1	4
DERECHO	548	79	359	90	4	16
FILOSOFÍA Y HUMANIDADES	276	28	175	61	4	8
LENGUAS	167	82	78	6	0	1
MATEMÁTICA, ASTRONOMÍA, FÍSICA Y COMPUTACIÓN	83	23	51	7	1	1
ODONTOLOGÍA	266	51	168	35	4	8
PSICOLOGÍA	759	30	468	224	24	13

Datos provenientes de la encuesta Siu-Kolla realizada a recién egresados.

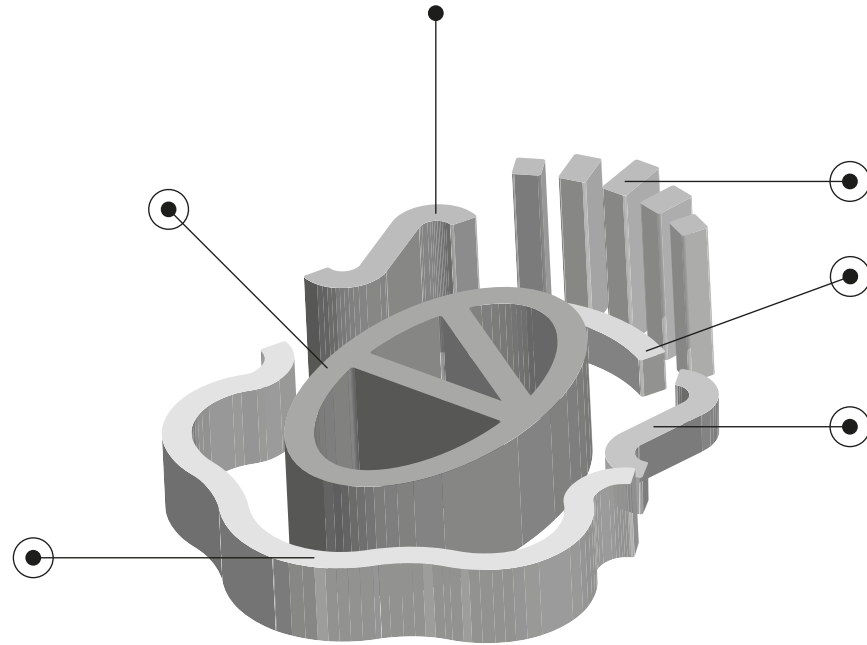
Los egresados de los Colegios Monserrat y Manuel Belgrano no estaban incorporados al sistema de encuesta Siu-Kolla durante el año 2022.

**CUADRO C.21: EGRESADOS DE GRADO Y PREGRADO POR OPINIÓN SOBRE CÓMO DEBIERA SER EL PLAN DE ESTUDIOS SEGÚN ÁREA DE ESTUDIO Y DEPENDENCIA
Año 2022**

ÁREA Y DEPENDENCIA	TOTAL	MÁS CORTO		Sin datos	Total	MÁS TÉCNICO		Sin datos
		Sí	No			Sí	No	
TOTAL UNIVERSIDAD	6.773	1.297	4.857	619	6.773	1.336	4.634	803
<i>Porcentaje</i>	<i>100</i>	<i>19,1</i>	<i>71,7</i>	<i>9,1</i>	<i>100</i>	<i>19,7</i>	<i>68,4</i>	<i>11,9</i>
ARQUITECTURA, URBANISMO Y DISEÑO	708	193	462	53	708	93	550	65
ARTES	295	58	205	32	295	47	199	49
CIENCIAS AGROPECUARIAS	135	6	116	13	135	46	69	20
CIENCIAS DE LA COMUNICACIÓN	449	105	308	36	449	110	290	49
CIENCIAS ECONÓMICAS	502	159	293	50	502	30	415	57
CIENCIAS EXACTAS, FÍSICAS Y NATURALES	392	94	254	44	392	72	270	50
CIENCIAS MÉDICAS	1.439	196	1.452	180	1.439	523	1.061	244
<i>Enfermería</i>	<i>570</i>	<i>62</i>	<i>431</i>	<i>77</i>	<i>570</i>	<i>124</i>	<i>354</i>	<i>92</i>
<i>Fonoaudiología</i>	<i>291</i>	<i>18</i>	<i>251</i>	<i>22</i>	<i>291</i>	<i>93</i>	<i>150</i>	<i>48</i>
<i>Kinesiología y Fisioterapia</i>	<i>235</i>	<i>15</i>	<i>194</i>	<i>26</i>	<i>235</i>	<i>73</i>	<i>132</i>	<i>30</i>
<i>Medicina</i>	<i>412</i>	<i>85</i>	<i>289</i>	<i>38</i>	<i>412</i>	<i>50</i>	<i>322</i>	<i>40</i>
<i>Nutrición</i>	<i>99</i>	<i>10</i>	<i>83</i>	<i>6</i>	<i>99</i>	<i>40</i>	<i>47</i>	<i>12</i>
<i>Tecnología Médica</i>	<i>221</i>	<i>6</i>	<i>204</i>	<i>11</i>	<i>221</i>	<i>143</i>	<i>56</i>	<i>22</i>
CIENCIAS QUÍMICAS	225	33	174	18	225	51	153	21
CIENCIAS SOCIALES	140	16	116	8	140	15	111	14
DERECHO	548	219	284	45	548	28	474	46
FILOSOFÍA Y HUMANIDADES	276	30	215	31	276	50	186	40
LENGUAS	167	56	92	19	167	13	138	16
MATEMÁTICA, ASTRONOMÍA, FÍSICA Y COMPUTACIÓN	83	11	66	6	83	15	59	9
ODONTOLOGÍA	266	19	222	25	266	95	142	29
PSICOLOGÍA	759	102	598	59	759	148	517	94

Datos provenientes de la encuesta Siu-Kolla realizada a recién egresados.

Los egresados de los Colegios Monserrat y Manuel Belgrano no estaban incorporados al sistema de encuesta Siu-Kolla durante el año 2022.



SECCIÓN 4 - Total de estudiantes, nuevos inscriptos y egresados de carreras de posgrado

CUADRO E.1: ESTUDIANTES Y NUEVOS INSCRIPTOS DE POSGRADO SEGÚN DEPENDENCIA Y CARRERA - Año 2022

DEPENDENCIA Y CARRERA	ESTUDIANTES			NUEVOS INSCRIPTOS		
	Total	Varones	Mujeres	Total	Varones	Mujeres
TOTAL UNIVERSIDAD	10.293	3.560	6.733	2.262	790	1.472
<i>Porcentaje</i>	<i>100</i>	<i>34,6</i>	<i>65,4</i>	<i>100</i>	<i>34,9</i>	<i>65,1</i>
ARQUITECTURA, URBANISMO Y DISEÑO	556	204	352	117	56	61
Doctorado						
Arquitectura	52	19	33	1	1	0
Estudios Urbanos Regionales	3	2	1	0	0	0
Maestría						
Diseño Arquitectónico y Urbano	54	37	17	25	17	8
Diseño y Gestión de Sistemas Patrimoniales	31	10	21	16	4	12
Gestión Ambiental del Desarrollo Urbano	60	18	42	8	5	3
Gestión y Desarrollo Habitacional	26	8	18	0	0	0
Urbanismo	38	20	18	2	1	1
Especialización						
Diseño de Muebles	12	5	7	1	1	0
Diseño Estructural de Obras de Arquitectura	45	20	25	19	11	8
Diseño Textil y de Indumentaria	40	1	39	2	0	2
Enseñanza Universitaria de la Arquitectura y el Diseño	57	18	39	18	3	15
Higiene y Seguridad en la Industria de la Construcción	77	25	52	1	0	1
Planificación y Diseño del Paisaje	36	6	30	15	4	11
Tecnología Arquitectónica	25	15	10	9	9	0
ARTES	186	57	129	0	0	0
Doctorado						
Artes	132	47	85	0	0	0
Especialización						
Estudios de Performance	16	3	13	0	0	0
Procesos y Prácticas de Producción Artística Contemporánea	38	7	31	0	0	0
CIENCIAS AGROPECUARIAS	247	161	86	92	58	34
Doctorado						
Ciencias Agropecuarias	23	8	15	5	1	4
Maestría						
Biotecnologías Reproductivas en Bovinos	43	38	5	21	18	3
Ciencias Agropecuarias	2	1	1	0	0	0
Ciencias Agropecuarias Mención Tecnología de Semillas	26	8	18	9	4	5
Patología Vegetal	13	4	9	13	4	9
Reproducción Bovina	3	2	1	0	0	0
Especialización						
Alimentación de Bovinos	64	44	20	29	19	10
Gestión de Cuencas Hidrográficas	27	22	5	0	0	0
Producción de Cultivos Extensivos	34	25	9	12	9	3
Reproducción Bovina	8	7	1	3	3	0
Tecnologías Multimedia para Desarrollos Educativos	4	2	2	0	0	0

continúa

CUADRO E.1 (CONTINUACIÓN)

DEPENDENCIA Y CARRERA	ESTUDIANTES			NUEVOS INSCRIPTOS		
	Total	Varones	Mujeres	Total	Varones	Mujeres
CIENCIAS DE LA COMUNICACIÓN	85	26	59	33	8	25
Doctorado						
Comunicación Social	68	23	45	20	6	14
Especialización						
Lenguaje y Comunicación Digital	17	3	14	13	2	11
CIENCIAS ECONÓMICAS	747	306	441	289	114	175
Doctorado						
Ciencias Económicas con Mención Ciencias Empresariales	25	7	18	1	0	1
Ciencias Económicas con Mención Cs Empresariales - Administración	2	1	1	0	0	0
Ciencias Económicas con Mención en Economía	23	15	8	0	0	0
Demografía	79	27	52	10	5	5
Maestría						
Comercio Internacional	71	36	35	27	12	15
Dirección de Negocios	90	49	41	47	24	23
Economía Pública y Políticas Económicas Sociales y Regionales	49	23	26	21	12	9
Estadística Aplicada	69	35	34	24	9	15
Especialización						
Contabilidad Superior y Auditoría	115	30	85	44	11	33
Derecho del Trabajo y de la Seguridad Social	54	13	41	19	1	18
Gestión de la Innovación y Vinculación Tecnológica	2	1	1	2	1	1
Gestión de Tecnologías Innovadoras	37	16	21	23	10	13
Sindicatura Concursal	21	8	13	21	8	13
Tributación	110	45	65	50	21	29
CIENCIAS EXACTAS, FÍSICAS Y NATURALES	731	355	376	144	73	71
Doctorado						
Ciencias Biológicas	287	98	189	51	14	37
Ciencias de la Ingeniería	92	65	27	12	7	5
Ciencias Geológicas	49	22	27	7	4	3
Maestría						
Ciencias de la Ingeniería Mención Aeroespacial	15	14	1	4	4	0
Ciencias de la Ingeniería Mención Ambiente	25	14	11	2	2	0
Ciencias de la Ingeniería Mención Administración	47	31	16	27	15	12
Ciencias de la Ingeniería Mención en Estructuras y Geotecnia	8	8	0	0	0	0
Ciencias de la Ingeniería Mención Recursos Hídricos	31	17	14	8	5	3
Ciencias de la Ingeniería Mención Telecomunicaciones	14	14	0	7	7	0
Ciencias de la Ingeniería Mención Transporte	15	8	7	3	2	1
Educación en Ciencias Experimentales y Tecnología	59	12	47	0	0	0
Estructuras Civiles	11	10	1	7	6	1
Generación de Energías Renovables	17	4	13	7	3	4
Geotécnica	14	11	3	2	1	1
Manejo de Vida Silvestre	23	11	12	1	1	0
Especialización						
Hidráulica	17	10	7	3	0	3
Productividad Organizacional	4	3	1	2	1	1
Telecomunicaciones Telefónicas	3	3	0	1	1	0

continúa

CUADRO E.1 (CONTINUACIÓN)

DEPENDENCIA Y CARRERA	ESTUDIANTES			NUEVOS INSCRIPTOS		
	Total	Varones	Mujeres	Total	Varones	Mujeres
CIENCIAS MÉDICAS	2.386	753	1.633	592	169	423
Doctorado						
Ciencias de la Salud	90	24	66	11	4	7
Medicina	13	9	4	0	0	0
Maestría						
Bioética	27	6	21	0	0	0
Gerencia y Administración en Servicios de la Salud	130	39	91	61	17	44
Gerontología	15	2	13	0	0	0
Microbiología con orientación en Investigación en Salud Humana	1	0	1	0	0	0
Salud Materno Infantil	16	3	13	0	0	0
Salud Mental	70	14	56	0	0	0
Salud Pública	136	38	98	48	8	40
Salud Sexual y Reproductiva	3	1	2	0	0	0
Especialización						
Administración y Gestión en Enfermería	73	13	60	23	3	20
Alergia e Inmunología	3	1	2	1	1	0
Cardiología	117	53	64	24	10	14
Cirugía de Tórax	3	3	0	1	1	0
Cirugía General	80	30	50	25	6	19
Cirugía Pediátrica	11	2	9	3	1	2
Cirugía Plástica y Reparadora	16	8	8	2	0	2
Clínica Dermatológica	6	0	6	0	0	0
Clínica Médica	132	35	97	12	2	10
Clínica Quirúrgica	2	1	1	0	0	0
Diabetología	4	0	4	1	0	1
Diagnóstico por Imágenes	83	46	37	20	8	12
Endocrinología	15	1	14	2	0	2
Enfermería en el Cuidado del Paciente Crítico	109	26	83	41	14	27
Enfermería Familiar y Comunitaria	38	4	34	4	0	4
Epidemiología	190	47	143	44	7	37
Gastroenterología	4	0	4	1	0	1
Geriatría	13	4	9	6	3	3
Hemoterapia e Inmunohematología	19	7	12	18	6	12
Infectología	12	4	8	4	2	2
Medicina del Deporte	31	19	12	8	4	4
Medicina del Trabajo	98	50	48	26	12	14
Medicina Familiar y General	5	1	4	0	0	0
Medicina Legal	199	78	121	45	16	29

continúa

CUADRO E.1 (CONTINUACIÓN)

DEPENDENCIA Y CARRERA	ESTUDIANTES			NUEVOS INSCRIPTOS		
	Total	Varones	Mujeres	Total	Varones	Mujeres
Nefrología	12	5	7	3	1	2
Neonatología	20	4	16	7	2	5
Neumonología	13	4	9	6	2	4
Neurología	14	4	10	1	0	1
Nutrición Gerontológica	9	0	9	5	0	5
Nutrición Pediátrica	37	2	35	18	1	17
Oftalmología	32	13	19	10	3	7
Oncología	3	1	2	0	0	0
Ortopedia y Traumatología	89	58	31	21	13	8
Otorrinolaringología	18	7	11	4	1	3
Patología	21	3	18	6	0	6
Pediatría	201	30	171	41	3	38
Psiquiatría	3	1	2	1	1	0
Radioterapia Oncológica	7	2	5	2	1	1
Reumatología	8	3	5	2	2	0
Salud Social y Comunitaria	1	0	1	0	0	0
Terapia Intensiva	56	21	35	14	6	8
Tocoginecología	61	13	48	14	4	10
Urología	17	13	4	6	4	2
CIENCIAS QUÍMICAS	499	151	348	110	29	81
Doctorado						
Ciencias de Materiales	8	5	3	1	0	1
Ciencias Químicas	248	85	163	48	18	30
Neurociencias	67	26	41	10	4	6
Maestría						
Ciencias Químicas	5	4	1	0	0	0
Ciencia y Tecnología de los Alimentos	46	9	37	18	3	15
Especialización						
Bioquímica Clínica área Bacteriología	25	2	23	6	0	6
Bioquímica Clínica área Endocrinología	9	0	9	4	0	4
Bioquímica Clínica área Hematología	17	3	14	17	3	14
Bioquímica Clínica área Parasitología	2	1	1	1	0	1
Bioquímica Clínica área Química Clínica	24	7	17	0	0	0
Bioquímica Clínica área Toxicología Clínica	13	2	11	4	1	3
Bioquímica Clínica área Virología	11	1	10	1	0	1
Bioquímica Clínica en Bacteriología	1	0	1	0	0	0
Bioquímico Especialista en Hematología	1	0	1	0	0	0
Esterilización	7	4	3	0	0	0
Farmacia Hospitalaria	11	1	10	0	0	0
Inmunología	4	1	3	0	0	0

continúa

CUADRO E.1 (CONTINUACIÓN)

DEPENDENCIA Y CARRERA	ESTUDIANTES			NUEVOS INSCRIPTOS		
	Total	Varones	Mujeres	Total	Varones	Mujeres
CIENCIAS SOCIALES	1.489	540	949	218	95	123
Doctorado						
Administración y Política Pública	47	18	29	0	0	0
Ciencia Política	79	43	36	0	0	0
Estudios de Género	83	14	69	0	0	0
Estudios Internacionales	37	19	18	37	19	18
Estudios Sociales Agrarios	36	13	23	0	0	0
Estudios Sociales de América Latina	246	81	165	59	23	36
Semiótica	60	25	35	1	0	1
Maestría						
Administración Pública	68	35	33	14	8	6
Ciencias Sociales con mención en Políticas Sociales	23	4	19	0	0	0
Comunicación y Cultura Contemporánea	58	23	35	0	0	0
Demografía	50	21	29	35	13	22
Investigación Educativa Mención Socioantropológica	65	10	55	0	0	0
Partidos Políticos	34	17	17	0	0	0
Procesos Educativos Mediados por Tecnología	317	91	226	0	0	0
Relaciones Internacionales	82	30	52	35	14	21
Sociología	37	17	20	19	9	10
Tecnología, Políticas y Culturas	61	37	24	0	0	0
Trabajo Social con mención en Intervención Social	7	1	6	0	0	0
Especialización						
Administración Pública Provincial y Municipal	33	19	14	18	9	9
Gestión y Producción de Medios Audiovisuales	11	6	5	0	0	0
Intervención Social en Niñez y Adolescencia	15	0	15	0	0	0
Producción y Análisis de Información para Políticas Públicas	40	16	24	0	0	0
DERECHO	605	272	333	128	56	72
Doctorado						
Derecho y Ciencias Sociales	21	13	8	0	0	0
Maestría						
Derecho Administrativo	68	30	38	0	0	0
Derecho Civil Patrimonial	97	36	61	61	22	39
Derecho y Argumentación	141	66	75	25	13	12
Especialización						
Derecho de Familia	19	2	17	0	0	0
Derecho de los Negocios	28	13	15	0	0	0
Derecho Laboral	75	38	37	0	0	0
Derecho Penal	41	17	24	0	0	0
Derecho Procesal	92	43	49	42	21	21
Derecho Tributario	23	14	9	0	0	0

continúa

CUADRO E.1 (CONTINUACIÓN)

DEPENDENCIA Y CARRERA	ESTUDIANTES			NUEVOS INSCRIPTOS		
	Total	Varones	Mujeres	Total	Varones	Mujeres
FILOSOFÍA Y CIENCIAS HUMANAS	1.288	329	959	149	32	117
Doctorado						
Ciencias Antropológicas	118	41	77	15	4	11
Ciencias de la Educación	41	6	35	7	1	6
Filosofía	93	52	41	7	3	4
Historia	112	46	66	10	4	6
Letras	80	30	50	5	2	3
Maestría						
Antropología	160	44	116	16	4	12
Didáctica de la Lengua y la Literatura	46	2	44	2	0	2
Pedagogía	134	22	112	3	1	2
Especialización						
Adolescencia con Mención en Educación	58	11	47	19	6	13
Adolescencia con Mención en Psicología del Desarrollo	60	9	51	24	4	20
Antropología Social	63	18	45	6	2	4
Asesoramiento y Gestión Pedagógica	117	17	100	0	0	0
Didáctica de la Lengua y la Literatura	49	4	45	3	0	3
Enseñanza de la Lengua y la Literatura	6	1	5	0	0	0
Enseñanza de las Ciencias Sociales con mención en Formación Ética y Ciudadana	14	6	8	0	0	0
Enseñanza de las Ciencias Sociales con mención en Geografía	10	1	9	0	0	0
Enseñanza de las Ciencias Sociales con mención en Historia	45	16	29	0	0	0
Psicopedagogía Escolar	82	3	79	32	1	31
LENGUAS	233	31	202	2	0	2
Doctorado						
Ciencias del Lenguaje con Mención en Traductología	4	2	2	0	0	0
Ciencias del Lenguaje con Mención en Culturas y Literatura Comparadas	4	0	4	0	0	0
Ciencias del Lenguaje con Mención en Lingüística Aplicada	9	2	7	0	0	0
Maestría						
Culturas y Literaturas Comparadas	17	2	15	0	0	0
Enseñanza de Español como Lengua Extranjera	8	2	6	0	0	0
Inglés con Orientación en Lingüística Aplicada	8	1	7	0	0	0
Lengua Inglesa con mención en Lingüística Aplicada	9	3	6	0	0	0
Lenguajes e Interculturalidad	12	3	9	0	0	0
Traductología	3	1	2	0	0	0
Especialización						
Didáctica de las Lenguas Extranjeras	88	8	80	2	0	2
Interpretación	8	1	7	0	0	0
Procesos y Prácticas de la Lectura y la Escritura	3	0	3	0	0	0
Traducción Científica y Técnica	33	3	30	0	0	0
Traducción Jurídica y Económica	27	3	24	0	0	0

continúa

CUADRO E.1 (CONTINUACIÓN)

DEPENDENCIA Y CARRERA	ESTUDIANTES			NUEVOS INSCRIPTOS		
	Total	Varones	Mujeres	Total	Varones	Mujeres
MATEMÁTICA, ASTRONOMÍA, FÍSICA Y COMPUTACIÓN	183	103	80	22	14	8
Doctorado						
Astronomía	23	13	10	4	4	0
Ciencias de la Computación	24	18	6	3	2	1
Física	47	32	15	7	3	4
Matemática	29	23	6	6	5	1
Maestría						
Aplicaciones Espaciales de Alerta y Respuesta Temprana a Emergencias	2	1	1	0	0	0
Sistemas de Radar e Instrumentación	1	1	0	0	0	0
Especialización						
Comunicación Pública de la Ciencia y el Periodismo Científico	34	12	22	0	0	0
Criminalística y Actividades Periciales con Mención en Ciencias Exactas	6	2	4	2	0	2
Criminalística y Actividades Periciales con Mención en Ciencias Naturales	17	1	16	0	0	0
ODONTOLOGÍA	218	101	117	64	25	39
Doctorado						
Odontología	58	20	38	13	6	7
Especialización						
Auditoría Odontológica	20	8	12	10	2	8
Cirugía Buco-Máxilo-Facial	24	13	11	0	0	0
Endodoncia	24	5	19	17	4	13
Ortodoncia y Ortopedia Dento-Máxilo-Facial	15	3	12	0	0	0
Prótesis Fija, Removible e Implantología	77	52	25	24	13	11
PSICOLOGÍA	802	148	654	284	49	235
Doctorado						
Psicología	64	26	38	17	6	11
Maestría						
Intervención e Investigación Psicosocial	66	8	58	0	0	0
Teoría Psicoanalítica Lacaniana	180	40	140	75	11	64
Especialización						
Psicología Clínica	162	27	135	56	11	45
Psicología del Trabajo y de las Organizaciones	28	6	22	26	6	20
Psicología Educacional	1	0	1	0	0	0
Psicología Jurídica	301	41	260	110	15	95
INSTITUTO DE ALTOS ESTUDIOS ESPACIALES "MARIO GULICH"	38	23	15	18	12	6
Maestría						
Aplicaciones de Información Espacial	38	23	15	18	12	6

CUADRO E.2: EGRESADOS DE POSGRADO SEGÚN DEPENDENCIA, CARRERA Y SEXO - Año 2022

DEPENDENCIA Y CARRERA	Total	VARONES		MUJERES	
		Cantidad	%	Cantidad	%
TOTAL UNIVERSIDAD	921	361	39,2	560	60,8
ARQUITECTURA, URBANISMO Y DISEÑO	18	8	44,4	10	55,6
Doctorado					
Arquitectura	1	0		1	
Estudios Urbanos Regionales	2	1		1	
Maestría					
Gestión Ambiental del Desarrollo Urbano	2	0		2	
Gestión y Desarrollo Habitacional	1	1		0	
Urbanismo	1	1		0	
Especialización					
Diseño Estructural de Obras de Arquitectura	1	0		1	
Enseñanza Universitaria de la Arquitectura y el Diseño	1	1		0	
Higiene y Seguridad en la Industria de la Construcción	9	4		5	
ARTES	11	1	9,1	10	90,9
Doctorado					
Artes	1	0		1	
Especialización					
Estudios de Performance	9	1		8	
Procesos y Prácticas de Producción Artística Contemporánea	1	0		1	
CIENCIAS AGROPECUARIAS	46	29	63,0	17	37,0
Doctorado					
Ciencias Agropecuarias	7	3		4	
Maestría					
Biotecnologías Reproductivas en Bovinos	1	1		0	
Ciencias Agropecuarias - Mención: Tec. de Semillas	2	1		1	
Reproducción Bovina	2	1		1	
Especialización					
Alimentación de Bovinos	15	10		5	
Gestión de Cuencas Hidrográficas	15	11		4	
Tecnologías Multimedia para Desarrollos Educativos	4	2		2	
CIENCIAS DE LA COMUNICACIÓN	3	2	66,7	1	33,3
Doctorado					
Comunicación Social	2	1		1	
Especialización					
Lenguaje y Comunicación Digital	1	1		0	

continúa

CUADRO E.2 (CONTINUACIÓN)

DEPENDENCIA Y CARRERA	Total	VARONES		MUJERES	
		Cantidad	%	Cantidad	%
CIENCIAS ECONÓMICAS	52	17	32,7	35	67,3
Doctorado					
Ciencias Económicas con Mención Cs Empresariales - Administración	1	0		1	
Demografía	7	3		4	
Maestría					
Comercio Internacional	3	1		2	
Dirección de Negocios	5	3		2	
Economía Pública y Políticas Económicas Sociales y Regionales	2	1		1	
Estadística Aplicada	4	1		3	
Especialización					
Contabilidad Superior y Auditoría	11	3		8	
Derecho del Trabajo y de la Seguridad Social	10	3		7	
Gestión de la Innovación y Vinculación Tecnológica	0	0		0	
Gestión de Tecnologías Innovadoras	4	1		3	
Tributación	5	1		4	
CIENCIAS EXACTAS, FÍSICAS Y NATURALES	60	27	45,0	33	55,0
Doctorado					
Ciencias Biológicas	30	12		18	
Ciencias de la Ingeniería	5	4		1	
Ciencias Geológicas	8	1		7	
Maestría					
Ciencias de la Ingeniería Mención Ambiente	4	3		1	
Ciencias de la Ingeniería Mención Recursos Hídricos	4	2		2	
Ciencias de la Ingeniería Mención Transporte	1	0		1	
Educación en Ciencias Experimentales y Tecnología	2	0		2	
Estructuras Civiles	2	2		0	
Generación de Energías Renovables	1	0		1	
Manejo de Vida Silvestre	1	1		0	
Especialización					
Hidráulica	2	2		0	
CIENCIAS MÉDICAS	392	135	34,4	257	65,6
Doctorado					
Ciencias de la Salud	14	7		7	
Medicina	6	5		1	

continúa

CUADRO E.2 (CONTINUACIÓN)

DEPENDENCIA Y CARRERA	Total	VARONES		MUJERES	
		Cantidad	%	Cantidad	%
Maestría					
Bioética	5	1		4	
Gerencia y Administración en Servicios de la Salud	2	2		0	
Salud Materno Infantil	5	0		5	
Salud Mental	3	1		2	
Salud Pública	2	1		1	
Salud Sexual y Reproductiva	2	0		2	
Especialización					
Administración y Gestión en Enfermería	2	0		2	
Cardiología	16	6		10	
Cirugía General	20	10		10	
Cirugía Pediátrica	2	0		2	
Cirugía Plástica y Reparadora	3	3		0	
Clínica Dermatológica	6	0		6	
Clínica Médica	33	12		21	
Clínica Quirúrgica	2	1		1	
Diabetología	2	0		2	
Diagnóstico por Imágenes	16	8		8	
Endocrinología	2	0		2	
Enfermería en el Cuidado del Paciente Crítico	18	5		13	
Enfermería Familiar y Comunitaria	3	1		2	
Epidemiología	45	10		35	
Gastroenterología	1	0		1	
Hemoterapia e Inmunohematología	1	1		0	
Infectología	1	1		0	
Medicina del Deporte	2	2		0	
Medicina del Trabajo	16	10		6	
Medicina Legal	23	9		14	
Neonatología	5	1		4	
Neumonología	2	1		1	
Neurología	6	4		2	
Nutrición Gerontológica	3	0		3	
Nutrición Pediátrica	13	0		13	
Oftalmología	4	0		4	
Ortopedia y Traumatología	19	14		5	
Otorrinolaringología	5	3		2	
Patología	5	0		5	
Pediatría	53	9		44	
Radioterapia Oncológica	1	1		0	
Reumatología	2	0		2	
Terapia Intensiva	9	5		4	
Tocoginecología	11	0		11	
Urología	1	1		0	

continúa

CUADRO E.2 (CONTINUACIÓN)

DEPENDENCIA Y CARRERA	Total	VARONES		MUJERES	
		Cantidad	%	Cantidad	%
CIENCIAS QUÍMICAS	39	10	25,6	29	74,4
Doctorado					
Ciencias Químicas	24	7		17	
Maestría					
Ciencias Químicas	1	0		1	
Especialización					
Bioquímica Clínica área Bacteriología	1	0		1	
Bioquímica Clínica área Química Clínica	4	2		2	
Bioquímica Clínica área Toxicología Clínica	4	1		3	
Bioquímica Clínica área Virología	2	0		2	
Farmacia Hospitalaria	1	0		1	
Inmunología	2	0		2	
CIENCIAS SOCIALES	64	30	46,9	34	53,1
Doctorado					
Administración y Política Pública	4	2		2	
Ciencia Política	2	1		1	
Estudios de Género	2	0		2	
Estudios Sociales Agrarios	5	3		2	
Estudios Sociales de América Latina	8	4		4	
Semiótica	4	3		1	
Maestría					
Administración Pública	1	0		1	
Ciencias Sociales con mención en Políticas Sociales	1	1		0	
Comunicación y Cultura Contemporánea	2	0		2	
Demografía	2	1		1	
Partidos Políticos	2	1		1	
Procesos Educativos Mediados por Tecnología	16	5		11	
Relaciones Internacionales	3	2		1	
Sociología	1	0		1	
Tecnología, Políticas y Culturas	1	1		0	
Trabajo Social con mención en Intervención Social	2	1		1	
Especialización					
Administración Pública Provincial y Municipal	5	3		2	
Gestión y Producción de Medios Audiovisuales	1	1		0	
Producción y Análisis de Información para Políticas Públicas	2	1		1	
DERECHO	99	48	48,5	51	51,5
Doctorado					
Derecho y Ciencias Sociales	20	12		8	
Maestría					
Derecho Administrativo	29	12		17	
Derecho y Argumentación	13	5		8	
Especialización					
Derecho de los Negocios	4	2		2	
Derecho Laboral	17	8		9	
Derecho Procesal	12	6		6	
Derecho Tributario	4	3		1	

continúa

CUADRO E.2 (CONTINUACIÓN)

DEPENDENCIA Y CARRERA	Total	VARONES		MUJERES	
		Cantidad	%	Cantidad	%
FILOSOFÍA Y CIENCIAS HUMANAS	55	18	32,7	37	67,3
Doctorado					
Ciencias Antropológicas	9	2		7	
Ciencias de la Educación	3	1		2	
Filosofía	7	4		3	
Historia	6	3		3	
Letras	7	2		5	
Maestría					
Antropología	4	3		1	
Pedagogía	2	1		1	
Especialización					
Adolescencia con Mención en Educación	1	0		1	
Adolescencia con Mención en Psicología del Desarrollo	3	0		3	
Antropología Social	2	1		1	
Asesoramiento y Gestión Pedagógica	1	0		1	
Enseñanza de las Ciencias Sociales con mención en Geografía	1	0		1	
Enseñanza de las Ciencias Sociales con mención en Historia	6	1		5	
Psicopedagogía Escolar	3	0		3	
LENGUAS	29	5	17,2	24	82,8
Doctorado					
Ciencias del Lenguaje con Mención en Lingüística Aplicada	2	0		2	
Ciencias del Lenguaje con Mención en Traductología	1	0		1	
Maestría					
Enseñanza de Español como Lengua Extranjera	1	1		0	
Inglés con Orientación en Lingüística Aplicada	3	1		2	
Lenguajes e Interculturalidad	2	1		1	
Traductología	1	0		1	
Especialización					
Didáctica de las Lenguas Extranjeras	9	0		9	
Traducción Científica y Técnica	4	1		3	
Traducción Jurídica y Económica	6	1		5	

continúa

CUADRO E.2 (CONTINUACIÓN)

DEPENDENCIA Y CARRERA	Total	VARONES		MUJERES	
		Cantidad	%	Cantidad	%
MATEMÁTICA, ASTRONOMÍA, FÍSICA Y COMPUTACIÓN	18	14	77,8	4	22,2
Doctorado					
Astronomía	2	2		0	
Ciencias de la Computación	3	2		1	
Física	9	6		3	
Matemática	4	4		0	
ODONTOLOGÍA	16	10	62,5	6	37,5
Doctorado					
Odontología	2	1		1	
Especialización					
Auditoría Odontológica	8	4		4	
Ortodoncia y Ortopedia Dento-Máxilo-Facial	3	2		1	
Prótesis Fija, Removible e Implantología	3	3		0	
PSICOLOGÍA	17	6	35,3	11	64,7
Doctorado					
Psicología	9	3		6	
Maestría					
Intervención e Investigación Psicosocial	2	0		2	
Teoría Psicoanalítica Lacaniana	1	1		0	
Especialización					
Psicología Clínica	2	1		1	
Psicología Jurídica	3	1		2	
INSTITUTO DE ALTOS ESTUDIOS ESPACIALES "MARIO GULICH"	2	1	50,0	1	50,0
Maestría					
Aplicaciones de Información Espacial	2	1		1	

CUADRO E.3: EGRESADOS DE POSGRADO SEGÚN SOSTÉN ECONÓMICO Y DEPENDENCIA - Año 2022

DEPENDENCIA	TOTAL DE EGRESADOS	¿Cuál fue el sostén económico de sus estudios?*						
		Beca CONICET	Beca SeCyT	Beca FonCyT	Cargo docente	Fondos Propios	Personal Técnico, Administrativo y de Servicios	Otro
TOTAL UNIVERSIDAD	1.142	184	55	14	142	698	23	181
Porcentaje (%)	100	16,1	4,8	1,2	12,4	61,1	2,0	15,8
ARQUITECTURA, URBANISMO Y DISEÑO	6	0	1	0	1	3	1	0
ARTES	12	0	0	0	4	6	1	4
CIENCIAS AGROPECUARIAS	62	2	2	0	10	40	1	12
CIENCIAS DE LA COMUNICACIÓN	4	0	0	0	1	2	0	1
CIENCIAS ECONÓMICAS	83	1	3	0	8	69	2	5
CIENCIAS EXACTAS, FÍSICAS Y NATURALES	77	55	6	2	12	17	1	5
CIENCIAS MÉDICAS	462	10	25	1	32	307	8	104
CIENCIAS QUÍMICAS	66	39	3	10	17	18	0	5
CIENCIAS SOCIALES	74	13	5	0	13	48	3	8
DERECHO	118	5	4	0	7	101	3	9
FILOSOFÍA Y HUMANIDADES	67	27	3	0	19	31	1	8
LENGUAS	30	1	0	0	5	23	1	4
MATEMÁTICA, ASTRONOMÍA, FÍSICA Y COMPUTACIÓN	26	22	2	1	8	2	0	3
ODONTOLOGÍA	16	0	0	0	1	14	0	1
PSICOLOGÍA	35	9	1	0	4	17	1	8
INSTITUTO MARIO GULICH	4	0	0	0	0	0	0	4

Fuente: Encuesta Kolla Posgrado.

*Pregunta de respuestas múltiple.

CUADRO E.4: EGRESADOS DE POSGRADO SEGÚN RELACIÓN DEL TRABAJO CON LA PROFESIÓN Y DEPENDENCIA - Año 2022

DEPENDENCIA	TOTAL DE EGRESADOS	Muy vinculado	Poco vinculado
TOTAL UNIVERSIDAD	1.142	898	244
Porcentaje (%)	100	78,6	21,4
ARQUITECTURA, URBANISMO Y DISEÑO	6	2	4
ARTES	12	8	4
CIENCIAS AGROPECUARIAS	62	57	5
CIENCIAS DE LA COMUNICACIÓN	4	4	0
CIENCIAS ECONÓMICAS	83	69	14
CIENCIAS EXACTAS, FÍSICAS Y NATURALES	77	64	13
CIENCIAS MÉDICAS	462	326	136
CIENCIAS QUÍMICAS	66	60	6
CIENCIAS SOCIALES	74	61	13
DERECHO	118	104	14
FILOSOFÍA Y HUMANIDADES	67	53	14
LENGUAS	30	26	4
MATEMÁTICA, ASTRONOMÍA, FÍSICA Y COMPUTACIÓN	26	18	8
ODONTOLOGÍA	16	13	3
PSICOLOGÍA	35	30	5
INSTITUTO MARIO GULICH	4	3	1

Fuente: Encuesta Kolla Posgrado.

CUADRO E.5: EGRESADOS DE POSGRADO SEGÚN SITUACIÓN LABORAL FUTURA Y DEPENDENCIA - Año 2022

DEPENDENCIA	TOTAL DE EGRESADOS	Los conocimientos que adquirió durante su formación en el posgrado... ¿satisfacen las necesidades de su empleo actual?		
		Completamente	En gran medida	No sabe / No responde
TOTAL UNIVERSIDAD	1.142	497	500	145
Porcentaje (%)	100	43,5	43,8	12,7
ARQUITECTURA, URBANISMO Y DISEÑO	6	0	3	3
ARTES	12	5	6	1
CIENCIAS AGROPECUARIAS	62	31	23	8
CIENCIAS DE LA COMUNICACIÓN	4	2	2	0
CIENCIAS ECONÓMICAS	83	34	35	14
CIENCIAS EXACTAS, FÍSICAS Y NATURALES	77	34	34	9
CIENCIAS MÉDICAS	462	198	213	51
CIENCIAS QUÍMICAS	66	28	25	13
CIENCIAS SOCIALES	74	27	33	14
DERECHO	118	63	44	11
FILOSOFÍA Y HUMANIDADES	67	31	27	9
LENGUAS	30	9	18	3
MATEMÁTICA, ASTRONOMÍA, FÍSICA Y COMPUTACIÓN	26	7	16	3
ODONTOLOGÍA	16	9	6	1
PSICOLOGÍA	35	16	14	5
INSTITUTO MARIO GULICH	4	3	1	0

Fuente: Encuesta Kolla Posgrado.

CUADRO E.6: EGRESADOS DE POSGRADO SEGÚN TIPO DE INSTITUCION DONDE CURSÓ EL GRADO Y DEPENDENCIA - Año 2022

DEPENDENCIA	TOTAL DE EGRESADOS	Institución donde cursó el grado	
		Universidad Nacional de Córdoba	Otra universidad
TOTAL UNIVERSIDAD	1.142	765	377
Porcentaje (%)	100	67,0	33,0
ARQUITECTURA, URBANISMO Y DISEÑO	6	5	1
ARTES	12	5	7
CIENCIAS AGROPECUARIAS	62	31	31
CIENCIAS DE LA COMUNICACIÓN	4	3	1
CIENCIAS ECONÓMICAS	83	51	32
CIENCIAS EXACTAS, FÍSICAS Y NATURALES	77	51	26
CIENCIAS MÉDICAS	462	337	125
CIENCIAS QUÍMICAS	66	52	14
CIENCIAS SOCIALES	74	22	52
DERECHO	118	102	16
FILOSOFÍA Y HUMANIDADES	67	38	29
LENGUAS	30	18	12
MATEMÁTICA, ASTRONOMÍA, FÍSICA Y COMPUTACIÓN	26	18	8
ODONTOLOGÍA	16	9	7
PSICOLOGÍA	35	21	14
INSTITUTO MARIO GULICH	4	2	2

Fuente: Encuesta Kolla Posgrado.

CUADRO E.7: EGRESADOS DE POSGRADO SEGÚN MOTIVO POR EL QUE ELIGIÓ LA CARRERA Y DEPENDENCIA - Año 2022

DEPENDENCIA	TOTAL DE EGRESADOS	Motivo de elección del posgrado*										
		Nivel académico	Recomendación de amigos, colegas, etc	Costo de la carrera	Prestigio de la institución	Ubicación geográfica	Régimen de cursado	Enfoque de la enseñanza	La existencia de programas de becas y apoyos	Infraestructura (equipamiento, biblioteca, laboratorio)	Compromiso social	Criterios para la admisión
TOTAL UNIVERSIDAD	1.142	905	301	225	670	311	284	217	103	70	105	64
Porcentaje (%)	100	79,2	26,4	19,7	58,7	27,2	24,9	19,0	9,0	6,1	9,2	5,6
ARQUITECTURA, URBANISMO Y DISEÑO	6	5	3	1	3	1	2		1			
ARTES	12	11	4	2	8	4	6	3	2		3	2
CIENCIAS AGROPECUARIAS	62	46	13	6	28	11	24	8	6	4	3	3
CIENCIAS DE LA COMUNICACIÓN	4	3	1	1	3	2	1	3	1		2	
CIENCIAS ECONÓMICAS	83	73	28	18	54	18	16	11	11	6	5	2
CIENCIAS EXACTAS, FÍSICAS Y NATURALES	77	63	31	12	47	34	19	8	8	8	1	10
CIENCIAS MÉDICAS	462	342	117	78	266	86	89	92	30	19	39	17
CIENCIAS QUÍMICAS	66	58	13	19	42	30	10	12	11	15	6	6
CIENCIAS SOCIALES	74	60	18	27	52	25	38	21	8	1	20	7
DERECHO	118	101	26	19	80	42	27	18	5	6	9	4
FILOSOFÍA Y HUMANIDADES	67	53	19	17	28	25	21	17	2	1	10	10
LENGUAS	30	22	8	6	16	5	13	8	1	1	1	1
MATEMÁTICA, ASTRONOMÍA, FÍSICA Y COMPUTACIÓN	26	21	6	5	14	14	5	3	10	2	1	1
ODONTOLOGÍA	16	13	4	3	10	6	12	4	1	5	3	
PSICOLOGÍA	35	30	9	9	17	7	1	8	3	2		1
INSTITUTO MARIO GULICH	4	4	1	2	2	1		1	3		2	

Fuente: Encuesta Kolla Posgrado.

*Pregunta de respuestas múltiple.

CUADRO E.8: EGRESADOS DE POSGRADO SEGÚN EVALUACIÓN DEL APRENDIZAJE DEL POSGRADO Y DEPENDENCIA - Año 2022

DEPENDENCIA	TOTAL DE EGRESADOS	Evaluación del aprendizaje del posgrado				
		Excelente	Muy Buena	Buena	Regular/Malo	No sabe/No responde
TOTAL UNIVERSIDAD	1.142	285	549	226	61	21
Porcentaje (%)	100	25,0	48,1	19,8	5,3	1,8
ARQUITECTURA, URBANISMO Y DISEÑO	6	0	5	0	1	0
ARTES	12	5	7	0	0	0
CIENCIAS AGROPECUARIAS	62	11	37	8	5	1
CIENCIAS DE LA COMUNICACIÓN	4	1	3	0	0	0
CIENCIAS ECONÓMICAS	83	20	55	7	1	0
CIENCIAS EXACTAS, FÍSICAS Y NATURALES	77	16	43	13	4	1
CIENCIAS MÉDICAS	462	92	222	115	28	5
CIENCIAS QUÍMICAS	66	19	30	12	2	3
CIENCIAS SOCIALES	74	19	39	14	2	0
DERECHO	118	46	43	24	3	2
FILOSOFÍA Y HUMANIDADES	67	20	23	12	9	3
LENGUAS	30	8	12	7	2	1
MATEMÁTICA, ASTRONOMÍA, FÍSICA Y COMPUTACIÓN	26	9	7	7	1	2
ODONTOLOGÍA	16	5	9	1	1	0
PSICOLOGÍA	35	13	12	5	2	3
INSTITUTO MARIO GULICH	4	1	2	1	0	0

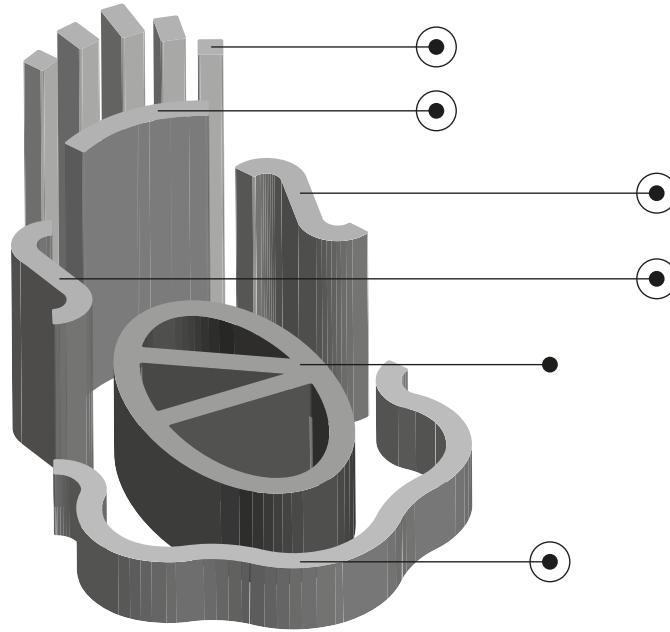
Fuente: Encuesta Kolla Posgrado.

CUADRO E.9: EGRESADOS DE POSGRADO SEGÚN PROBLEMAS Y DEFICIENCIAS DEL POSGRADO Y DEPENDENCIA - Año 2022

DEPENDENCIA	TOTAL DE EGRESADOS	Problemas y deficiencias*					
		Dominio del idioma inglés	Manejo de programas de computación específicos	Manejo de computadoras	Insuficiente preparación en algún área del conocimiento	Insuficiente formación en estadística	Dominio de otro idioma
TOTAL UNIVERSIDAD	1.142	255	280	84	178	486	105
Porcentaje (%)	100	22,3	24,5	7,4	15,6	42,6	9,2
ARQUITECTURA, URBANISMO Y DISEÑO	6	1	2	1	1	2	
ARTES	12	4	3	2	3	1	2
CIENCIAS AGROPECUARIAS	62	18	19	5	10	19	9
CIENCIAS DE LA COMUNICACIÓN	4	2	2	0	0	0	1
CIENCIAS ECONÓMICAS	83	19	15	8	26	15	10
CIENCIAS EXACTAS, FÍSICAS Y NATURALES	77	21	25	4	6	38	6
CIENCIAS MÉDICAS	462	112	108	40	35	251	30
CIENCIAS QUÍMICAS	66	13	25	1	11	38	4
CIENCIAS SOCIALES	74	18	10	2	21	30	7
DERECHO	118	16	21	13	28	30	16
FILOSOFÍA Y HUMANIDADES	67	12	19	4	12	15	14
LENGUAS	30	2	4	0	8	16	1
MATEMÁTICA, ASTRONOMÍA, FÍSICA Y COMPUTACIÓ	26	7	6	0	11	7	1
ODONTOLOGÍA	16	0	6	2	1	11	1
PSICOLOGÍA	35	10	11	2	4	10	3
INSTITUTO MARIO GULICH	4	0	4	0	1	3	

Fuente: Encuesta Kolla Posgrado.

*Pregunta de respuestas múltiple.



SECCIÓN 5 - Recursos Humanos

CUADRO G.1: CARGOS DOCENTES POR DEDICACIÓN SEGÚN DENOMINACIÓN
Año 2022

DENOMINACIÓN	TOTAL	DEDICACIÓN		
		EXCLUSIVA	SEMIEXCLUSIVA	SIMPLE
TOTAL	10.457	1.266	3.372	5.819
<i>Porcentaje (%)</i>	<i>100</i>	<i>12,1</i>	<i>32,2</i>	<i>55,0</i>
AUTORIDAD RECTORADO	15	10	5	0
AUTORIDAD UNIDAD ACADÉMICA	151	66	76	9
PROFESOR TITULAR	1.325	381	553	391
PROFESOR ASOCIADO	279	126	76	77
PROFESOR ADJUNTO	1.925	308	831	786
PROFESOR ASISTENTE	4.795	292	1.671	2.832
AYUDANTES	1.967	83	160	1.724

CUADRO G.2: CARGOS DOCENTES POR DEDICACIÓN Y HORAS CÁTEDRA SEGÚN DEPENDENCIA - Año 2022

DEPENDENCIA	TOTAL	DEDICACIÓN			CARGOS HORAS CÁTEDRA	
		EXCLUSIVA	SEMIEXCLUSIVA	SIMPLE	Cargos	Horas
TOTAL UNIVERSIDAD	10.457	1.266	3.372	5.819	1.883	8.131
ARQUITECTURA, DISEÑO Y URBANISMO	851	40	551	260		
ARTES	358	23	149	186	2	30
CIENCIAS AGROPECUARIAS	489	177	107	205		
CIENCIAS DE LA COMUNICACIÓN	348	8	225	115	1	15
CIENCIAS ECONÓMICAS	735	54	89	592	1	24
CIENCIAS EXACTAS, FÍSICAS Y NATURALES	1.248	202	273	773		
CIENCIAS MÉDICAS	1.680	223	552	905	37	285
CIENCIAS QUÍMICAS	685	129	35	521	2	20
CIENCIAS SOCIALES	289	24	131	134		
COLEGIO NACIONAL DE MONSERRAT	144	6	1	137	844	2.916
DERECHO	965	33	207	725		
ESC. SUP. DE COMERCIO MANUEL BELGRANO	161	74		87	968	4.613
FILOSOFÍA Y HUMANIDADES	618	65	327	226		
LENGUAS	406	26	208	172	26	212
MATEMÁTICA, ASTRONOMÍA, FÍSICA Y COMPUTACIÓN	316	87	41	188		
ODONTOLOGÍA	526	28	207	291		
PSICOLOGÍA	416	33	232	151		
HOSPITAL NACIONAL DE MATERNIDAD	1		1			
INSTITUTO HEMATOLOGÍA Y HEMOTERAPIA	13		5	8		
LABORATORIO DE HEMODERIVADOS	11	6	4	1		
OBSERVATORIO ASTRONÓMICO	68	14	8	46		
RECTORADO Y SUS SECRETARÍAS	129	14	19	96	2	16

CUADRO G.3: CARGOS DOCENTES POR CATEGORÍA SEGÚN DEPENDENCIA - Año 2022

DEPENDENCIA	TOTAL	CATEGORÍA							
		AUTORIDAD	TITULAR	ASOCIADO	ADJUNTO	ASISTENTE	AYUDANTE A	AYUDANTE B	AYUDANTE ALUMNO
TOTAL UNIVERSIDAD	10.457	166	1.325	279	1.925	4.795	1.380	246	341
<i>Porcentaje (%)</i>	<i>100</i>	<i>1,6</i>	<i>12,7</i>	<i>2,7</i>	<i>18,4</i>	<i>45,9</i>	<i>13,2</i>	<i>2,4</i>	<i>3,3</i>
ARQUITECTURA, DISEÑO Y URBANISMO	851	6	86	0	121	606	21	3	8
ARTES	358	4	124	3	76	123	26	2	0
CIENCIAS AGROPECUARIAS	489	17	20	45	70	91	169	0	77
CIENCIAS DE LA COMUNICACIÓN	348	13	30	17	61	189	26	12	0
CIENCIAS ECONÓMICAS	735	9	29	45	142	192	165	153	0
CIENCIAS EXACTAS, FÍSICAS Y NATURALES	1.248	2	212	35	395	447	79	42	36
CIENCIAS MÉDICAS	1.680	8	169	34	256	1046	66	1	100
CIENCIAS QUÍMICAS	685	6	36	44	93	266	168	4	68
CIENCIAS SOCIALES	289	10	50	1	82	132	14	0	0
COLEGIO NACIONAL DE MONSERRAT	144	10	0	0	0	134	0	0	0
DERECHO	965	6	111	0	154	242	452	0	0
ESC. SUP. DE COMERCIO MANUEL BELGRANO	161	11	0	0	0	145	0	0	5
FILOSOFÍA Y HUMANIDADES	618	7	139	1	175	295	0	1	0
LENGUAS	406	11	144	0	97	134	11	9	0
MATEMÁTICA, ASTRONOMÍA, FÍSICA Y COMPUTACIÓN	316	10	55	38	56	60	48	9	40
ODONTOLOGÍA	526	10	50	1	50	413	2	0	0
PSICOLOGÍA	416	10	51	1	70	234	41	9	0
HOSPITAL NACIONAL DE MATERNIDAD	1	1	0	0	0	0	0	0	0
INSTITUTO HEMATOLOGÍA Y HEMOTERAPIA	13	0	0	0	0	13	0	0	0
LABORATORIO DE HEMODERIVADOS	11	1	4	1	1	3	1	0	0
OBSERVATORIO ASTRONÓMICO	68	0	7	10	18	12	13	1	7
RECTORADO Y SUS SECRETARÍAS	129	14	8	3	8	18	78	0	0

CUADRO G.4: CARGOS DOCENTES Y HORAS CÁTEDRA POR SEXO SEGÚN DEPENDENCIA - Año 2022

DEPENDENCIA	CARGOS			HORAS CÁTEDRA		
	Total	Mujeres	Varones	Total	Mujeres	Varones
TOTAL DE LA UNIVERSIDAD	10.457	5.443	5.014	1.883	1.079	804
<i>Porcentaje (%)</i>	<i>100</i>	<i>52,1</i>	<i>47,9</i>	<i>100</i>	<i>57,3</i>	<i>42,7</i>
ARQUITECTURA, DISEÑO Y URBANISMO	851	405	446			
ARTES	358	201	157	2	1	1
CIENCIAS AGROPECUARIAS	489	246	243			
CIENCIAS DE LA COMUNICACIÓN	348	209	139	1	1	0
CIENCIAS ECONÓMICAS	735	351	384	1	1	0
CIENCIAS EXACTAS, FÍSICAS Y NATURALES	1.248	409	839			
CIENCIAS MÉDICAS	1.680	945	735	37	26	11
CIENCIAS QUÍMICAS	685	432	253	2	1	1
CIENCIAS SOCIALES	289	189	100			
COLEGIO NACIONAL DE MONSERRAT	144	60	84	844	399	445
DERECHO	965	426	539			
ESC. SUP. DE COMERCIO MANUEL BELGRANO	161	97	64	968	628	340
FILOSOFÍA Y HUMANIDADES	618	405	213			
LENGUAS	406	334	72	26	21	5
MATEMÁTICA, ASTRONOMÍA, FÍSICA Y COMPUTACIÓN	316	88	228			
ODONTOLOGÍA	526	302	224			
PSICOLOGÍA	416	280	136			
HOSPITAL NACIONAL DE MATERNIDAD	1	0	1			
INSTITUTO HEMATOLOGÍA Y HEMOTERAPIA	13	10	3			
LABORATORIO DE HEMODERIVADOS	11	5	6			
OBSERVATORIO ASTRONÓMICO	68	26	42			
RECTORADO Y SUS SECRETARÍAS	129	23	106	2	1	1

CUADRO G.5: CARGOS DOCENTES POR GRUPOS DE EDAD SEGÚN CATEGORÍA - Año 2022

CATEGORÍA	TOTAL	EDAD (en años)										
		Hasta 20	21-25	26-30	31-35	36-40	41-45	46-50	51-55	56-60	61-65	Más de 65
TOTAL UNIVERSIDAD	10.457	10	316	514	944	1.336	1.586	1.460	1.392	1.396	942	561
<i>Porcentaje (%)</i>	<i>100</i>	<i>0,1</i>	<i>3,0</i>	<i>4,9</i>	<i>9,0</i>	<i>12,8</i>	<i>15,2</i>	<i>14,0</i>	<i>13,3</i>	<i>13,3</i>	<i>9,0</i>	<i>5,4</i>
AUTORIDAD	166	0	0	5	10	13	25	29	27	33	16	8
PROFESOR TITULAR	1.325	0	0	5	20	45	95	150	237	303	273	197
PROFESOR ASOCIADO	279	0	0	0	2	9	27	49	55	66	48	23
PROFESOR ADJUNTO	1.925	0	1	28	69	187	296	308	332	337	238	129
PROFESOR ASISTENTE	4.795	1	29	246	542	778	863	725	608	536	294	173
AYUDANTES DOCENTES	1.967	9	286	230	301	304	280	199	133	121	73	31

CUADRO G.6: CARGOS DOCENTES POR GRUPOS DE EDAD SEGÚN DEDICACIÓN - Año 2022

CATEGORÍA	TOTAL	EDAD (en años)										
		Hasta 20	21-25	26-30	31-35	36-40	41-45	46-50	51-55	56-60	61-65	Más de 65
TOTAL UNIVERSIDAD	10.457	10	316	514	944	1.336	1.586	1.460	1.392	1.396	942	561
<i>Porcentaje (%)</i>	<i>100</i>	<i>0,1</i>	<i>3,0</i>	<i>4,9</i>	<i>9,0</i>	<i>12,8</i>	<i>15,2</i>	<i>14,0</i>	<i>13,3</i>	<i>13,3</i>	<i>9,0</i>	<i>5,4</i>
EXCLUSIVA	1.266	0	11	89	91	82	122	142	177	267	203	82
SEMIEXCLUSIVA	3.372	0	7	50	184	387	528	549	533	518	368	248
SIMPLE	5.819	10	298	375	669	867	936	769	682	611	371	231

CUADRO G.7: HORAS CATEDRA POR GRUPOS DE EDAD - Año 2022

CATEGORÍA	TOTAL	EDAD (en años)										
		Hasta 20	21-25	26-30	31-35	36-40	41-45	46-50	51-55	56-60	61-65	Más de 65
HORAS CÁTEDRA	1.883	0	21	84	204	261	294	249	273	362	69	66

CUADRO G.8: CARGOS DOCENTES POR ESTADO CIVIL SEGÚN CATEGORÍA - Año 2022

CATEGORÍA	TOTAL	ESTADO CIVIL				Sin datos
		SOLTERO	CASADO / UNIÓN DE HECHO	DIVORCIADO / SEPARADO	VIUDO	
TOTAL UNIVERSIDAD	10.457	5.630	3.980	339	27	481
<i>Porcentaje (%)</i>	<i>100</i>	<i>53,8</i>	<i>38,1</i>	<i>3,2</i>	<i>0,3</i>	<i>4,6</i>
AUTORIDAD	166	85	69	5	1	6
PROFESOR TITULAR	1.325	464	747	60	4	50
PROFESOR ASOCIADO	279	115	159	5	0	0
PROFESOR ADJUNTO	1.925	938	842	64	10	71
PROFESOR ASISTENTE	4.795	2.695	1.671	165	11	253
AYUDANTES DOCENTES	1.967	1.333	492	40	1	101

CUADRO G.9: CARGOS DOCENTES POR ESTADO CIVIL SEGÚN DEDICACIÓN - Año 2022

DEDICACIÓN	TOTAL	ESTADO CIVIL				Sin datos
		SOLTERO	CASADO / UNIÓN DE HECHO	DIVORCIADO / SEPARADO	VIUDO	
TOTAL UNIVERSIDAD	10.457	5.630	3.980	339	27	481
<i>Porcentaje (%)</i>	<i>100</i>	<i>53,8</i>	<i>38,1</i>	<i>3,2</i>	<i>0,3</i>	<i>4,6</i>
EXCLUSIVA	1.266	621	564	50	6	25
SEMIEXCLUSIVA	3.372	1.625	1.425	132	7	183
SIMPLE	5.819	3.384	1.991	157	14	273

CUADRO G.10: HORAS CÁTEDRA POR ESTADO CIVIL - Año 2022

	TOTAL	ESTADO CIVIL				Sin datos
		SOLTERO	CASADO / UNIÓN DE HECHO	DIVORCIADO / SEPARADO	VIUDO	
HORAS CÁTEDRA	1.883	935	771	124	20	33

CUADRO G.11: CARGOS DOCENTES POR MÁXIMO NIVEL DE INSTRUCCIÓN ALCANZADO SEGÚN CATEGORÍA - Año 2022

CATEGORÍA	TOTAL	MÁXIMO NIVEL DE INSTRUCCIÓN ALCANZADO					Sin datos
		Secundario Completo	Terciario Completo	Universitario Completo	Maestría/Especialidad	Doctorado	
TOTAL UNIVERSIDAD	10.457	54	152	2.705	1.598	2.572	3.376
AUTORIDAD	166	3	2	36	26	62	37
PROFESOR TITULAR	1.325	0	25	311	217	614	158
PROFESOR ASOCIADO	279	2	1	43	38	178	17
PROFESOR ADJUNTO	1.925	7	19	539	376	691	293
PROFESOR ASISTENTE	4.795	32	81	1403	714	860	1.705
AYUDANTES DOCENTES	1.967	10	24	373	227	167	1.166

CUADRO G.12: CARGOS DOCENTES POR MÁXIMO NIVEL DE INSTRUCCIÓN ALCANZADO SEGUN DEDICACIÓN - Año 2022

DEDICACIÓN	TOTAL	MÁXIMO NIVEL DE INSTRUCCIÓN ALCANZADO					Sin datos
		Secundario Completo	Terciario Completo	Universitario Completo	Maestría/Especialidad	Doctorado	
TOTAL UNIVERSIDAD	10.457	54	152	2.705	1.598	2.572	3.376
EXCLUSIVA	1.266	4	6	188	181	611	276
SEMIEXCLUSIVA	3.372	17	49	958	685	877	786
SIMPLE	5.819	33	97	1559	732	1.084	2.314

CUADRO G.13: CARGOS DOCENTES POR MÁXIMO NIVEL DE INSTRUCCIÓN ALCANZADO SEGÚN DEPENDENCIA - Año 2022

DEPENDENCIA	TOTAL	MÁXIMO NIVEL DE INSTRUCCIÓN ALCANZADO					Sin datos
		Secundario Completo	Terciario Completo	Universitario Completo	Maestría/Especialidad	Doctorado	
TOTAL UNIVERSIDAD	10.457	54	152	2.705	1.598	2.572	3.376
ARQUITECTURA, DISEÑO Y URBANISMO	851	3	2	222	175	39	410
ARTES	358	1	4	59	56	52	186
CIENCIAS AGROPECUARIAS	489	1	0	49	83	79	277
CIENCIAS DE LA COMUNICACIÓN	348	2	1	58	70	93	124
CIENCIAS ECONÓMICAS	735	1	0	204	174	86	270
CIENCIAS EXACTAS, FÍSICAS Y NATURALES	1.248	4	8	395	206	364	271
CIENCIAS MÉDICAS	1.680	0	24	758	190	279	429
CIENCIAS QUÍMICAS	685	23	0	25	15	319	303
CIENCIAS SOCIALES	289	4	0	109	53	98	25
COLEGIO NACIONAL DE MONSERRAT	144	0	21	26	11	5	81
DERECHO	965	2	1	454	142	210	156
ESC. SUP. DE COMERCIO MANUEL BELGRANO	161	2	5	8	6	3	137
FILOSOFÍA Y HUMANIDADES	618	3	2	80	73	304	156
LENGUAS	406	1	60	32	206	68	39
MATEMÁTICA, ASTRONOMÍA, FÍSICA Y COMPUTACIÓN	316	1	0	12	3	182	118
ODONTOLOGÍA	526	0	0	113	47	207	159
PSICOLOGÍA	416	1	1	71	76	122	145
HOSPITAL NACIONAL DE MATERNIDAD	1	0	0	0	0	1	0
INSTITUTO HEMATOLOGÍA Y HEMOTERAPIA	13	1	0	1	1	0	10
LABORATORIO DE HEMODERIVADOS	11	2	0	3	2	3	1
OBSERVATORIO ASTRONÓMICO	68	0	0	1	0	48	19
RECTORADO Y SUS SECRETARÍAS	129	2	23	25	9	10	60

CUADRO G.14: HORAS CÁTEDRA POR MÁXIMO NIVEL DE INSTRUCCIÓN ALCANZADO SEGÚN DEPENDENCIA - Año 2022

DEPENDENCIA	TOTAL	MÁXIMO NIVEL DE INSTRUCCIÓN ALCANZADO					Sin datos
		Secundario Completo	Terciario Completo	Universitario Completo	Maestría/Especialidad	Doctorado	
TOTAL UNIVERSIDAD	1.883	1	104	306	161	84	1.227
ARTES	2	0	0	1	0	0	1
CIENCIAS DE LA COMUNICACIÓN	1	1	0	0	0	0	0
CIENCIAS ECONÓMICAS	1	0	0	1	0	0	0
CIENCIAS MÉDICAS	37	0	2	20	3	1	11
CIENCIAS QUÍMICAS	2	0	0	0	0	2	0
COLEGIO NACIONAL DE MONSERRAT	844	0	87	215	74	40	428
ESC. SUP. DE COMERCIO MANUEL BELGRANO	968	0	6	56	81	41	784
LENGUAS	26	0	9	11	3	0	3
RECTORADO Y SUS SECRETARÍAS	2	0	0	2	0	0	0

CUADRO G.15: CARGOS NODOCENTES POR AGRUPAMIENTO SEGÚN CATEGORÍA
Año 2022

CATEGORÍA	TOTAL	AGRUPAMIENTO			
		Administrativo	Mantenimiento y Serv. Generales	Técnico y Profesional	Asistencial
TOTAL	3.269	983	225	322	1.739
<i>Porcentaje (%)</i>	<i>100</i>	<i>30,1</i>	<i>6,9</i>	<i>9,9</i>	<i>54,4</i>
1	53	25	0	3	25
2	337	161	13	56	107
3	649	234	34	84	297
4	629	138	40	64	387
5	748	137	47	75	489
6	344	110	37	17	180
7	509	178	54	23	254

CUADRO G.16: CARGOS NODOCENTES POR CATEGORÍA SEGÚN DEPENDENCIA - Año 2022

DEPENDENCIA	TOTAL	CATEGORÍA						
		1	2	3	4	5	6	7
TOTAL UNIVERSIDAD	3.269	53	337	649	629	748	344	509
<i>Porcentaje (%)</i>	<i>100</i>	<i>1,6</i>	<i>10,3</i>	<i>19,9</i>	<i>19,2</i>	<i>23,3</i>	<i>10,5</i>	<i>15,6</i>
ARQUITECTURA, DISEÑO Y URBANISMO	84	0	11	20	29	13	3	8
ARTES	38	0	6	6	6	14	2	4
CIENCIAS AGROPECUARIAS	76	2	9	18	11	15	15	6
CIENCIAS DE LA COMUNICACIÓN	36	0	2	2	9	4	12	7
CIENCIAS ECONÓMICAS	89	1	6	22	5	27	4	24
CIENCIAS EXACTAS, FÍSICAS Y NATURALES	134	1	13	27	26	26	25	16
CIENCIAS MÉDICAS	377	7	28	66	82	86	50	58
CIENCIAS QUÍMICAS	89	1	12	27	22	11	8	8
CIENCIAS SOCIALES	53	0	6	9	9	21	0	8
COLEGIO NACIONAL DE MONSERRAT	21	1	3	10	4	0	2	1
DERECHO	98	3	18	28	12	8	12	17
ESC. SUP. DE COMERCIO MANUEL BELGRANO	68	1	11	16	5	10	1	24
FILOSOFÍA Y HUMANIDADES	99	1	8	31	13	11	11	24
LENGUAS	56	2	5	7	5	5	5	27
MATEMÁTICA, ASTRONOMÍA, FÍSICA Y COMPUTACIÓN	56	1	7	10	11	13	8	6
ODONTOLOGÍA	153	3	14	48	43	15	18	12
PSICOLOGÍA	48	0	5	15	15	1	1	11
HOSPITAL NACIONAL DE CLÍNICAS	579	5	27	82	63	230	58	114
HOSPITAL NACIONAL DE MATERNIDAD	231	1	6	32	70	56	26	40
INSTITUTO HEMATOLOGÍA Y HEMOTERAPIA	17	0	2	6	1	1	1	6
LABORATORIO DE HEMODERIVADOS	222	8	16	38	89	63	8	0
OBSERVATORIO ASTRONÓMICO	23	0	7	6	6	4	0	0
RECTORADO Y SUS SECRETARÍAS	622	15	115	123	93	114	74	88

CUADRO G.17: CARGOS NODOCENTES POR AGRUPAMIENTO SEGÚN DEPENDENCIA - Año 2022

DEPENDENCIA	TOTAL	AGRUPAMIENTO			
		Administrativo	Mantenimiento y Serv. Generales	Técnico y Profesional	Asistencial
TOTAL UNIVERSIDAD	3.269	983	225	322	1.739
<i>Porcentaje (%)</i>	<i>100</i>	<i>30,1</i>	<i>6,9</i>	<i>9,9</i>	<i>54,4</i>
ARQUITECTURA, DISEÑO Y URBANISMO	84	53	13	16	2
ARTES	38	21	10	7	0
CIENCIAS AGROPECUARIAS	76	53	18	4	1
CIENCIAS DE LA COMUNICACIÓN	36	33	2	0	1
CIENCIAS ECONÓMICAS	89	66	3	20	0
CIENCIAS EXACTAS, FÍSICAS Y NATURALES	134	84	25	22	3
CIENCIAS MÉDICAS	377	7	0	1	369
CIENCIAS QUÍMICAS	89	52	13	21	3
CIENCIAS SOCIALES	53	46	4	3	0
COLEGIO NACIONAL DE MONSERRAT	21	16	5	0	0
DERECHO	98	86	2	10	0
ESC. SUP. DE COMERCIO MANUEL BELGRANO	68	20	26	12	10
FILOSOFÍA Y HUMANIDADES	99	49	20	30	0
LENGUAS	56	42	6	7	1
MATEMÁTICA, ASTRONOMÍA, FÍSICA Y COMPUTACIÓN	56	30	3	22	1
ODONTOLOGÍA	153	0	0	0	153
PSICOLOGÍA	48	39	5	2	2
HOSPITAL NACIONAL DE CLÍNICAS	579	2	0	0	577
HOSPITAL NACIONAL DE MATERNIDAD	231	1	0	0	230
INSTITUTO HEMATOLOGÍA Y HEMOTERAPIA	17	0	0	0	17
LABORATORIO DE HEMODERIVADOS	222	0	0	1	221
OBSERVATORIO ASTRONÓMICO	23	6	9	8	0
RECTORADO Y SUS SECRETARÍAS	622	277	61	136	148

CUADRO G.18: CARGOS NODOCENTES POR SEXO SEGÚN DEPENDENCIA - Año 2022

DEPENDENCIA	Total	Mujeres	Varones
TOTAL DE LA UNIVERSIDAD	3.269	1.908	1.361
<i>Porcentaje (%)</i>	<i>100%</i>	<i>58,4%</i>	<i>41,6%</i>
ARQUITECTURA, DISEÑO Y URBANISMO	84	52	32
ARTES	38	20	18
CIENCIAS AGROPECUARIAS	76	43	33
CIENCIAS DE LA COMUNICACIÓN	36	26	10
CIENCIAS ECONÓMICAS	89	61	28
CIENCIAS EXACTAS, FÍSICAS Y NATURALES	134	77	57
CIENCIAS MÉDICAS	377	238	139
CIENCIAS QUÍMICAS	89	64	25
CIENCIAS SOCIALES	53	33	20
COLEGIO NACIONAL DE MONSERRAT	21	8	13
DERECHO	98	68	30
ESC. SUP. DE COMERCIO MANUEL BELGRANO	68	33	35
FILOSOFÍA Y HUMANIDADES	99	58	41
LENGUAS	56	33	23
MATEMÁTICA, ASTRONOMÍA, FÍSICA Y COMPUTACIÓN	56	26	30
ODONTOLOGÍA	153	91	62
PSICOLOGÍA	48	25	23
HOSPITAL NACIONAL DE CLÍNICAS	579	395	184
HOSPITAL NACIONAL DE MATERNIDAD	231	164	67
INSTITUTO HEMATOLOGÍA Y HEMOTERAPIA	17	9	8
LABORATORIO DE HEMODERIVADOS	222	82	140
OBSERVATORIO ASTRONÓMICO	23	9	14
RECTORADO Y SUS SECRETARÍAS	622	293	329

CUADRO G.19: CARGOS NODOCENTES POR GRUPOS DE EDAD SEGÚN AGRUPAMIENTO - Año 2022

AGRUPAMIENTO	TOTAL	EDAD (en años)									
		21-25	26-30	31-35	36-40	41-45	46-50	51-55	56-60	61-65	Más de 65
TOTAL UNIVERSIDAD	3.269	8	84	254	448	624	547	435	434	338	97
<i>Porcentaje (%)</i>	<i>100</i>	<i>0,2</i>	<i>2,6</i>	<i>7,8</i>	<i>13,7</i>	<i>19,1</i>	<i>16,7</i>	<i>13,3</i>	<i>13,3</i>	<i>10,3</i>	<i>3,0</i>
ADMINISTRATIVO	983	2	34	76	170	208	171	100	99	101	22
MANTENIMIENTO Y SERVICIOS GENERALES	225	3	5	27	23	40	25	30	30	33	9
TÉCNICO Y PROFESIONAL	322	0	2	17	45	71	55	37	50	31	14
ASISTENCIAL	1.739	3	43	134	210	305	296	268	255	173	52

CUADRO G.20: CARGOS NODOCENTES POR GRUPOS DE EDAD SEGÚN CATEGORÍA - Año 2022

CATEGORÍA	TOTAL	EDAD (en años)									
		21-25	26-30	31-35	36-40	41-45	46-50	51-55	56-60	61-65	Más de 65
TOTAL UNIVERSIDAD	3.269	8	84	254	448	624	547	435	434	338	97
<i>Porcentaje (%)</i>	<i>100</i>	<i>0,2</i>	<i>2,6</i>	<i>7,8</i>	<i>13,7</i>	<i>19,1</i>	<i>16,7</i>	<i>13,3</i>	<i>13,3</i>	<i>10,3</i>	<i>3,0</i>
1	53	0	0	0	1	10	11	5	12	9	5
2	337	0	1	2	15	44	60	52	75	66	22
3	649	0	0	18	49	109	107	106	133	108	19
4	629	0	3	28	74	138	116	88	89	71	22
5	748	0	19	78	121	144	119	111	84	53	19
6	344	1	12	47	81	76	51	31	16	21	8
7	509	7	49	81	107	103	83	42	25	10	2

CUADRO G.21: CARGOS NODOCENTES POR ESTADO CIVIL SEGÚN AGRUPAMIENTO - Año 2022

AGRUPAMIENTO	TOTAL	ESTADO CIVIL				Sin datos
		SOLTERO	CASADO / UNIÓN DE HECHO	DIVORCIADO / SEPARADO	VIUDO	
TOTAL UNIVERSIDAD	3.269	1.655	1.351	164	18	81
<i>Porcentaje (%)</i>	<i>100</i>	<i>50,6</i>	<i>41,3</i>	<i>5,0</i>	<i>0,6</i>	<i>2,5</i>
ADMINISTRATIVO	983	563	325	50	2	43
MANTENIMIENTO Y SERVICIOS GENERALES	225	99	102	10	1	13
TÉCNICO Y PROFESIONAL	322	156	136	11	4	15
ASISTENCIAL	1.739	837	788	93	11	10

CUADRO G.22: CARGOS NODOCENTES POR ESTADO CIVIL SEGÚN CATEGORÍA - Año 2022

CATEGORÍA	TOTAL	ESTADO CIVIL				Sin datos
		SOLTERO	CASADO / UNIÓN DE HECHO	DIVORCIADO / SEPARADO	VIUDO	
TOTAL UNIVERSIDAD	3.269	1.655	1.351	164	18	81
<i>Porcentaje (%)</i>	<i>100</i>	<i>50,6</i>	<i>41,3</i>	<i>5,0</i>	<i>0,6</i>	<i>2,5</i>
1	53	16	33	3	1	0
2	337	130	187	16	1	3
3	649	287	310	37	2	13
4	629	276	313	25	4	11
5	748	417	263	43	4	21
6	344	210	104	14	3	13
7	509	319	141	26	3	20

CUADRO G.23: CARGOS NODOCENTES POR MÁXIMO NIVEL DE INSTRUCCIÓN ALCANZADO SEGÚN AGRUPAMIENTO

Año 2022

AGRUPAMIENTO	TOTAL	MÁXIMO NIVEL DE INSTRUCCIÓN ALCANZADO				Sin datos
		Secundario Completo	Terciario Completo	Universitario Completo	Posgrado	
TOTAL UNIVERSIDAD	3.269	1.248	249	1.181	249	342
ADMINISTRATIVO	983	386	56	451	57	33
MANTENIMIENTO Y SERVICIOS GENERALES	225	123	1	16	0	85
TÉCNICO Y PROFESIONAL	322	79	18	193	29	3
ASISTENCIAL	1.739	660	174	521	163	221

CUADRO G.24: CARGOS NODOCENTES POR MÁXIMO NIVEL DE INSTRUCCIÓN ALCANZADO SEGÚN CATEGORÍA

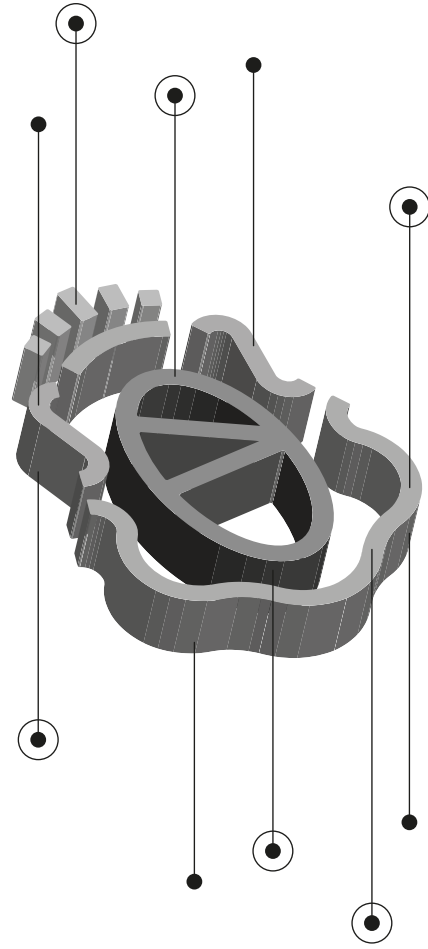
Año 2022

CATEGORÍA	TOTAL	MÁXIMO NIVEL DE INSTRUCCIÓN ALCANZADO				Sin datos
		Secundario Completo	Terciario Completo	Universitario Completo	Posgrado	
TOTAL UNIVERSIDAD	3.269	1.248	249	1.181	249	342
1	53	11	0	31	10	1
2	337	60	35	181	45	16
3	649	189	49	285	71	55
4	629	238	43	226	41	81
5	748	294	82	243	50	79
6	344	173	17	96	17	41
7	509	283	23	119	15	69

CUADRO G.25: CARGOS NODOCENTES POR MÁXIMO NIVEL DE INSTRUCCIÓN ALCANZADO SEGÚN DEPENDENCIA

Año 2022

DEPENDENCIA	TOTAL	MÁXIMO NIVEL DE INSTRUCCIÓN ALCANZADO				Sin datos
		Secundario Completo	Terciario Completo	Universitario Completo	Posgrado	
TOTAL UNIVERSIDAD	3.269	1.248	249	1.181	249	342
ARQUITECTURA, DISEÑO Y URBANISMO	84	33	4	42	3	2
ARTES	38	13	4	18	2	1
CIENCIAS AGROPECUARIAS	76	46	2	18	1	9
CIENCIAS DE LA COMUNICACIÓN	36	8	0	20	6	2
CIENCIAS ECONÓMICAS	89	26	2	47	10	4
CIENCIAS EXACTAS, FÍSICAS Y NATURALES	134	64	6	39	4	21
CIENCIAS MÉDICAS	377	162	19	116	31	49
CIENCIAS QUÍMICAS	89	32	5	40	2	10
CIENCIAS SOCIALES	53	12	5	30	5	1
COLEGIO NACIONAL DE MONSERRAT	21	12	0	5	0	4
DERECHO	98	45	5	38	5	5
ESC. SUP. DE COMERCIO MANUEL BELGRANO	68	35	6	12	6	9
FILOSOFÍA Y HUMANIDADES	99	34	2	58	2	3
LENGUAS	56	26	1	21	3	5
MATEMÁTICA, ASTRONOMÍA, FÍSICA Y COMPUTACIÓN	56	28	5	14	6	3
ODONTOLOGÍA	153	68	16	47	6	16
PSICOLOGÍA	48	16	1	28	2	1
HOSPITAL NACIONAL DE CLÍNICAS	579	164	108	181	51	75
HOSPITAL NACIONAL DE MATERNIDAD	231	88	19	70	24	30
INSTITUTO HEMATOLOGÍA Y HEMOTERAPIA	17	6	1	4	5	1
LABORATORIO DE HEMODERIVADOS	222	104	6	58	37	17
OBSERVATORIO ASTRONÓMICO	23	11	1	5	1	5
RECTORADO Y SUS SECRETARÍAS	622	215	31	270	37	69



SECCIÓN 6 - Estadísticas financieras

CUADRO H.1: PRESUPUESTO POR FUENTE DE FINANCIAMIENTO Y OBJETO DE GASTO - TOTAL UNC - Año 2022

FUENTE	TOTAL	Personal	Bienes de consumo	Servicios no personales	Bienes de uso	Transferencias
TOTAL	43.175.249.500	32.910.919.525	1.904.696.659	4.711.884.827	2.250.226.320	1.397.522.170
Tesoro Nacional	33.046.692.938	30.485.843.657	258.843.551	1.497.146.210	434.381.307	370.478.214
Recursos propios	4.831.467.070	2.023.043.133	430.343.537	1.748.419.766	83.160.668	546.499.965
Remanentes ejercicios anteriores	5.133.893.479	400.074.756	1.206.223.009	1.443.655.290	1.686.422.534	397.517.891
Transferencias Internas	19.318.093	116.802	3.433.815	2.710.622	242.261	12.814.594
Transferencias Externas	20.162.698	0	1.521.388	16.724.364	805.025	1.111.922
Crédito Externo	123.715.222	1.841.177	4.331.359	3.228.576	45.214.525	69.099.586

CUADRO H.2: PRESUPUESTO POR OBJETO DE GASTO SEGÚN DEPENDENCIA Y FUENTE DE FINANCIAMIENTO - Año 2022
FACULTADES Y ESCUELAS

DEPENDENCIAS / FUENTE DE FINANCIAMIENTO	Personal	Bienes de consumo	Servicios no personales	Bienes de uso	Transferencias	TOTAL
ARQUITECTURA, URBANISMO Y DISEÑO						
Tesoro nacional	1.688.998.425	8.704.534	12.336.705	1.283.622	3.473.120	1.714.796.406
Recursos propios	6.097.584	6.488.416	37.097.572	1.008.381		50.691.953
Remanentes ejercicios anteriores	969.684	6.343.490	29.344.340	4.103.446	2.040.968	42.801.929
ARTES						
Tesoro nacional	791.059.439	3.446.360	9.787.861	999.061		805.292.721
Recursos propios	14.952.638	2.120.729	18.628.585	944.949		36.646.900
Remanentes ejercicios anteriores	18.306.210	2.481.016	15.129.669	16.613.161	1.568.600	54.098.655
CIENCIAS AGROPECUARIAS						
Tesoro nacional	1.319.778.548	9.948.531	13.176.118	16.712.219	509.859	1.360.125.276
Recursos propios	9.877.194	17.555.097	37.444.671	5.650.591	9.673.030	80.200.583
Transferencias internas		843.475	656.525			1.500.000
Remanentes ejercicios anteriores	1.895.443	12.046.688	15.527.492	12.219.458	9.833.287	51.522.368
CIENCIAS DE LA COMUNICACIÓN						
Tesoro nacional	742.695.675	1.290.563	6.976.319	223.865	4.992	751.191.414
Recursos propios	9.486.402	1.092.762	6.629.265	2.777.047		19.985.475
Remanentes ejercicios anteriores	1.410.362	1.274.940	5.600.708	9.411.560	1.554.208	19.251.777
CIENCIAS ECONÓMICAS						
Tesoro nacional	1.295.425.895	5.807.652	57.669.809	8.812.682	4.171.812	1.371.887.850
Recursos propios	52.630.128	9.802.061	91.063.063	1.598.198	25.965.628	181.059.078
Transferencias internas					1.276.996	1.276.996
Remanentes ejercicios anteriores	6.618.292	6.852.607	55.910.148	4.305.534	17.049.856	90.736.437
Transferencias externas			8.276			8.276
Crédito externo					202.407	202.407
CIENCIAS EXACTAS, FÍSICAS Y NATURALES						
Tesoro nacional	2.777.867.939	8.739.530	30.606.168	2.391.900	7.989.399	2.827.594.937
Recursos propios	41.198.540	17.563.523	308.890.936	4.529.271	5.475.704	377.657.974
Transferencias internas			412.240			412.240
Remanentes ejercicios anteriores	5.257.198	8.132.023	65.012.620	6.346.659	5.568.042	90.316.543
Transferencias externas		540.104	4.259.056	805.025		5.604.185
CIENCIAS MÉDICAS						
Tesoro nacional	4.027.109.321	7.468.572	18.940.302	2.559.538		4.056.077.733
Recursos propios	48.538.432	17.631.373	173.206.237	3.201.560	14.576.736	257.154.338
Transferencias internas			240.000			240.000
Remanentes ejercicios anteriores	10.824.253	189.208.424	183.636.445	108.846.285	6.035.921	498.551.328
CIENCIAS QUÍMICAS						
Tesoro nacional	1.438.963.147	6.570.420	22.149.260	6.005.935	8.325.328	1.482.014.089
Recursos propios	6.049.725	12.813.269	33.885.709	3.870.952	9.877.116	66.496.771
Transferencias internas		2.572.169	911.797	242.261	0	3.726.227
Remanentes ejercicios anteriores	10.497.306	13.144.035	17.596.939	16.254.861	8.024.033	65.517.175
Crédito externo		609.366	356.274			965.640

continúa

CUADRO H.2 (CONTINUACIÓN)

DEPENDENCIAS / FUENTE DE FINANCIAMIENTO	Personal	Bienes de consumo	Servicios no personales	Bienes de uso	Transferencias	TOTAL
CIENCIAS SOCIALES						
Tesoro nacional	752.707.366	1.164.730	4.762.254	805.756	1.595.898	761.036.004
Recursos propios	14.843.077	1.690.265	27.747.520	58.370	260.660	44.599.892
Remanentes ejercicios anteriores	11.443.272	910.780	12.886.887	2.339.394	3.610.756	31.191.090
DERECHO						
Tesoro nacional	1.619.391.416	504.300	3.121.583	858.733	750.016	1.624.626.048
Recursos propios	17.422.810	356.209	8.620.367	42.521		26.441.906
Remanentes ejercicios anteriores	16.746.804	10.221.945	39.343.924	12.014.449	389.712	78.716.834
FILOSOFÍA Y HUMANIDADES						
Tesoro nacional	1.568.749.834	5.031.860	4.544.117	4.836.875	252.000	1.583.414.687
Recursos propios	5.268.139	230.413	7.872.491	94.536		13.465.580
Remanentes ejercicios anteriores	10.664.272	11.871.364	34.503.242	14.675.230	8.473.892	80.188.000
Transferencias externas			213.061			213.061
LENGUAS						
Tesoro nacional	977.413.392		7.291.780		480.000	985.185.171
Recursos propios	57.907.182	9.531.820	100.725.445	2.207.282	12.187.977	182.559.705
Remanentes ejercicios anteriores	8.439.759	1.335.854	25.368.765	968.037	7.674.039	43.786.453
Transferencias externas					310.236	310.236
MATEMÁTICA, ASTRONOMÍA, FÍSICA Y COMPUTACIÓN						
Tesoro nacional	951.586.417	318.749	705.851	1.501.548	159.415	954.271.980
Recursos propios	589.466	423.430	6.775.576	53.900		7.842.372
Transferencias internas		16.831	283.169			300.000
Remanentes ejercicios anteriores	6.044.565	22.500.738	35.843.520	5.162.312	8.488.384	78.039.520
Transferencias externas			412.934			412.934
ODONTOLOGÍA						
Tesoro nacional	1.484.043.611	13.222.832	7.004.851	2.355.047	1.654.368	1.508.280.710
Recursos propios	12.151.879	18.355.525	42.336.475	2.963.293	711.667	76.518.839
Remanentes ejercicios anteriores	7.543.629	22.508.926	17.843.148	15.881.343	2.405.563	66.182.609
PSICOLOGÍA						
Tesoro nacional	924.800.729	1.877.935	17.730.278	1.884.017	1.861.856	948.154.815
Recursos propios	11.805.692	4.447.580	47.242.554	721.419	424.149	64.641.394
Remanentes ejercicios anteriores	15.287.209	1.129.807	10.959.408	5.073.367	1.600.070	34.049.860
Transferencias externas		33.793	1.124.348			1.158.141
Crédito externo			241.380			241.380

CUADRO H.3: PRESUPUESTO POR OBJETO DE GASTO SEGÚN DEPENDENCIA Y FUENTE DE FINANCIAMIENTO - Año 2022
COLEGIOS DE NIVEL SECUNDARIO Y SUPERIOR

DEPENDENCIAS / FUENTE DE FINANCIAMIENTO	Personal	Bienes de consumo	Servicios no personales	Bienes de uso	Transferencias	TOTAL
COLEGIO NACIONAL MONSERRAT						
Tesoro Nacional	850.399.004	2.393.682	5.964.108	9.315		858.766.109
Recursos propios	9.011.616	5.650.839	5.312.997	275.952		20.251.405
Remanentes ejercicios anteriores	1.040.208	8.054.218	7.424.547	5.914.205		22.433.178
ESCUELA SUPERIOR DE COMERCIO MANUEL BELGRANO						
Tesoro Nacional	1.300.290.343	9.508.163	4.066.382	998.538	16.500	1.314.879.926
Recursos propios	21.814.519	3.219.297	11.264.134		9.158.829	45.456.780
Remanentes ejercicios anteriores	2.179.443	1.425.853	606.348	313.002	5.410.325	9.934.971

CUADRO H.4: PRESUPUESTO POR OBJETO DE GASTO SEGÚN DEPENDENCIA Y FUENTE DE FINANCIAMIENTO- Año 2022
UNIDADES DE INVESTIGACIÓN

DEPENDENCIAS / FUENTE DE FINANCIAMIENTO	Personal	Bienes de consumo	Servicios no personales	Bienes de uso	Transferencias	TOTAL
BIBLIOTECA MAYOR						
Tesoro nacional	74.982.454	840.114	1.954.642	280.275		78.057.485
Recursos propios		237.488	358.614	358.197		954.299
Remanentes ejercicios anteriores		271.269	204.978	170.245		646.492
TALLER GENERAL DE IMPRENTA						
Tesoro nacional	42.599.476	468.865	142.008			43.210.349
Recursos propios	534.796	1.440.056	2.500.356			4.475.208
Remanentes ejercicios anteriores		731.770	331.963			1.063.733

CUADRO H.5: PRESUPUESTO POR OBJETO DE GASTO SEGÚN DEPENDENCIA Y FUENTE DE FINANCIAMIENTO - Año 2022
OTRAS DEPENDENCIAS UNIVERSITARIAS

DEPENDENCIAS / FUENTE DE FINANCIAMIENTO	Personal	Bienes de consumo	Servicios no personales	Bienes de uso	Transferencias	TOTAL
HOSPITAL NACIONAL DE CLÍNICAS						
Tesoro nacional	2.015.233.169	6.001.332	7.192.853			2.028.427.354
Recursos propios	51.039.444	193.012.974	458.631.580	16.204.664		718.888.662
Remanentes ejercicios anteriores	17.139.276	80.097.407	181.165.973	5.720.679		284.123.335
HOSPITAL UNIVERSITARIO DE MATERNIDAD Y NEONATOLOGÍA						
Tesoro nacional	842.271.941	6.736.995	11.264.861	36.000		860.309.798
Recursos propios	67.393.220	5.718.990	9.025.950	1.361.981		83.500.140
Remanentes ejercicios anteriores	9.606.790	29.203.939	28.407.180	8.018.830		75.236.739
DEFENSORÍA DE LA COMUNIDAD UNIVERSITARIA						
Tesoro nacional	5.149.028	71.236	1.572.842	43.793		6.836.899
Remanentes ejercicios anteriores			338.442			338.442
INSTITUTO DE HEMATOLOGÍA Y HEMOTERAPIA						
Tesoro nacional	76.752.622	1.347.179	379			78.100.179
Recursos propios	3.246.830	34.150.436	18.263.699			55.660.965
Remanentes ejercicios anteriores	272.197	3.787.146	23.507	4.738.033		8.820.883
LABORATORIO DE HEMODERIVADOS						
Tesoro nacional		1.325.201				1.325.201
Recursos propios	1.256.054.464				4.135.694	1.260.190.158
Remanentes ejercicios anteriores	157.227.900	677.079.705	376.630.899	144.921.329	270.089.187	1.625.949.019
OBSERVATORIO ASTRONÓMICO						
Tesoro nacional	209.249.480	3.369.797	1.074.446	1.075.834	17.664	214.787.221
Recursos propios	5.899	416.125	25.952		376.000	823.976
Remanentes ejercicios anteriores	83.623	2.170.662	784.845	5.201.695	1.552.928	9.793.753

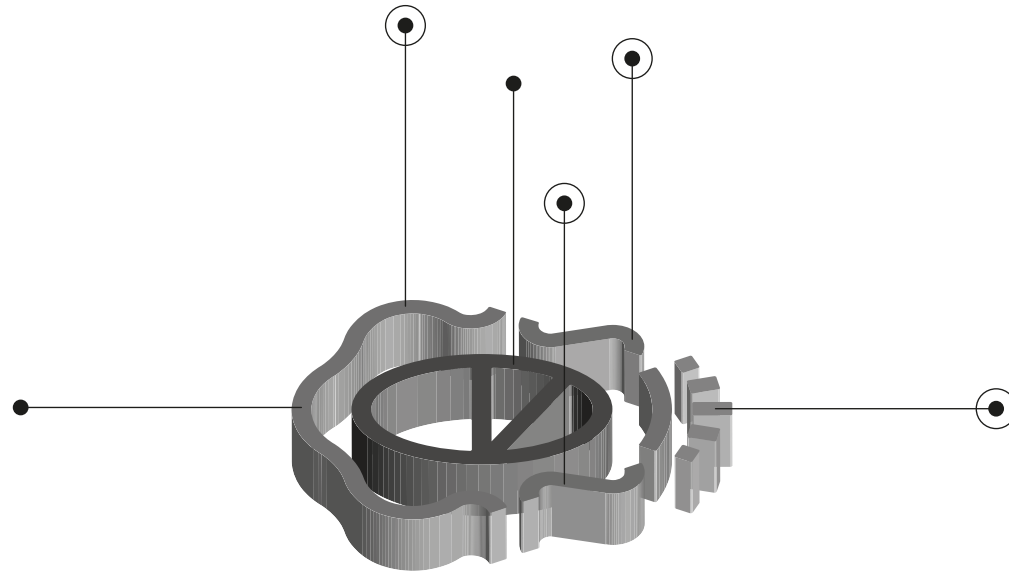
CUADRO H.6: PRESUPUESTO POR OBJETO DE GASTO SEGÚN DEPENDENCIA Y FUENTE DE FINANCIAMIENTO - Año 2022
SECRETARÍAS Y PROSECRETARÍAS RECTORALES

DEPENDENCIAS / FUENTE DE FINANCIAMIENTO	Personal	Bienes de consumo	Servicios no personales	Bienes de uso	Transferencias	TOTAL
SECRETARÍA GENERAL						
Tesoro nacional	709.393.809	8.701.778	46.849.490	2.519.458		767.464.535
Recursos propios	127.512.942	27.402.686	38.854.236	3.695.859		197.465.723
Remanentes ejercicios anteriores	13.999.490	482.382	5.099.550	9.691.393	11.520	29.284.334
SECRETARÍA DE GESTIÓN INSTITUCIONAL						
Tesoro nacional	503.615.901	10.676.292	921.769.921	328.264.147	7.780.624	1.772.106.885
Recursos propios	24.222.065		126.664.630	25.680.666	452.796.776	629.364.137
Transferencias internas		1.339	135.451		1.600.000	1.736.791
Remanentes ejercicios anteriores	6.012.194	22.593.913	135.439.070	1.129.907.225	4.966.052	1.298.918.454
Transferencias externas		933.501	9.564.703		198.000	10.696.203
Credito externo		3.342.027	1.071.372	28.809.465		33.222.863
SECRETARÍA DE ASUNTOS ACADÉMICOS						
Tesoro nacional	111.928.943	1.496.385	17.449.860	160.134		131.035.321
Recursos propios	372.513	283.050				655.563
Transferencias internas					140.400	140.400
Remanentes ejercicios anteriores	3.790.400	253.716	900.315	1.631.378		6.575.809
SECRETARÍA DE ASUNTOS ESTUDIANTILES						
Tesoro nacional	586.153.550	103.489.892	81.811.963	2.029.318	36.098.850	809.583.573
Recursos propios	97.591.424	25.577.947	5.305.690		57.500	128.532.562
Remanentes ejercicios anteriores	22.464.117	38.950.846	29.319.319	1.144.804	661.000	92.540.086
SECRETARÍA DE CIENCIA Y TECNOLOGÍA						
Tesoro nacional	108.449.348	1.665.258	9.161.011	17.939.233	267.897.473	405.112.323
Recursos propios	2.300.972	1.584.416	3.749.466		330.000	7.964.854
Transferencias internas	116.802		71.440		9.797.198	9.985.440
Remanentes ejercicios anteriores	10.565.236	10.240.102	12.214.591	11.875.286	18.959.832	63.855.047
Transferencias externas			79.781		603.686	683.466
Credito externo	1.841.177	379.966	1.559.550	16.405.060	68.897.179	89.082.931
SECRETARÍA DE EXTENSIÓN UNIVERSITARIA						
Tesoro nacional	183.602.240	12.163.949	75.106.037	4.323.027	17.902.860	293.098.113
Recursos propios	23.241.598	3.659.108	96.758.130	672.758	492.500	124.824.093
Remanentes ejercicios anteriores	2.239.525	7.451.665	21.467.262	5.617.302	10.795.586	47.571.340

continúa

CUADRO H.6 (CONTINUACION)

DEPENDENCIAS / FUENTE DE FINANCIAMIENTO	Personal	Bienes de consumo	Servicios no personales	Bienes de uso	Transferencias	TOTAL
PROSECRETARÍA DE RELACIONES INTERNACIONALES						
Tesoro nacional	51.761.117	772.485	14.856.200	880.755	6.978.550	75.249.107
Recursos propios	18.162.514	241.544	894.032			19.298.090
Remanentes ejercicios anteriores	4.009.179	741.481	13.745.614	88.831	754.130	19.339.235
Transferencias externas			750.453			750.453
PROSECRETARÍA DE INFORMÁTICA						
Tesoro nacional	46.950.770	3.702.730	41.620.384	23.529.194	1.715.397	117.518.474
Recursos propios		3.487.601	16.584.650	3.810.884		23.883.136
Remanentes ejercicios anteriores	6.625.529	8.298.105	52.358.157	116.982.324		184.264.115
DEPARTAMENTO UNIVERSITARIO DE INFORMÁTICA						
Tesoro nacional	18.022.922	73.540	296.950		842.232	19.235.644
Recursos propios	1.710.192		1.015.516	159.000		2.884.707
Remanentes ejercicios anteriores	169.609	1.800	31.200			202.609
SUBSECRETARIA DE PLANEAMIENTO FÍSICO						
Tesoro nacional	317.097.514	9.673.270	29.297.045	938.898		357.006.726
Recursos propios	9.789.330	4.146.967	4.989.159	1.218.438		20.143.894
Remanentes ejercicios anteriores	10.701.781	4.067.731	11.724.190			26.493.701
Transferencias externas		13.990	311.752			325.742
SECRETARIA DE GRADUADOS						
Tesoro nacional	16.064.052	242.897	2.181.338	122.590		18.610.877
Recursos propios	219.908					219.908
Remanentes ejercicios anteriores		105.000	3.557			108.557
UNIDAD DE AUDITORÍA INTERNA						
Tesoro nacional	49.652.156	25.944				49.678.099
Recursos propios		11.540	54.511			66.051
Remanentes ejercicios anteriores		251.663	177.196	270.879		699.738
SECRETARÍA DE INNOVACIÓN EN LA GESTIÓN						
Tesoro nacional	5.632.665		6.710.236			12.342.900
Remanentes ejercicios anteriores			749.331			749.331



SECCIÓN 7 - Indicadores de la función universitaria

CUADRO I.1: TAMAÑO Y COMPOSICIÓN POR SEXO DE LA POBLACIÓN ESTUDIANTIL Y DEL PERSONAL SEGÚN DEPENDENCIA - Año 2022

DEPENDENCIA	GRADO Y PREGRADO				POSTGRADO				PERSONAL (cargos)			
	TOTAL DE ESTUDIANTES		EGRESADOS		TOTAL DE ESTUDIANTES		EGRESADOS		DOCENTES		NO DOCENTES	
	Total	Mujeres	Total	Mujeres	Total	Mujeres	Total	Mujeres	Total	Mujeres	Total	Mujeres
TOTAL UNIVERSIDAD (%)	100	65,7	100	69,3	100	65,4	100	60,8	100	52,1	100	58,4
ARQUITECTURA, URBANISMO Y DISEÑO	7,4	54,0	12,4	60,6	5,4	5,2	2,0	55,6	8,1	47,6	2,6	61,9
ARTES	4,5	61,3	3,5	68,6	1,8	1,9	1,2	90,9	3,4	56,1	1,2	52,6
CIENCIAS AGROPECUARIAS	2,2	42,5	2,4	34,4	2,4	1,3	5,0	37,0	4,7	50,3	2,3	56,6
CIENCIAS DE LA COMUNICACIÓN	2,9	62,0	4,6	69,2	0,8	0,9	0,3	33,3	3,3	60,1	1,1	72,2
CIENCIAS ECONÓMICAS	13,5	57,2	5,7	56,5	7,3	6,5	5,6	67,3	7,0	47,8	2,7	68,5
CIENCIAS EXACTAS, FÍSICAS Y NATURALES	8,0	41,3	6,9	36,1	7,1	5,6	6,5	55,0	11,9	32,8	4,1	57,5
CIENCIAS MÉDICAS	15,1	76,1	22,0	73,1	23,2	24,3	42,6	65,6	16,1	56,3	11,5	63,1
CIENCIAS QUÍMICAS	3,3	76,4	2,3	87,4	4,8	5,2	4,2	74,4	6,6	63,1	2,7	71,9
CIENCIAS SOCIALES	2,9	77,4	2,5	90,3	14,5	14,1	6,9	53,1	2,8	65,4	1,6	62,3
COLEGIO NACIONAL DE MONSERRAT	0,5	68,5	2,3	80,8	-	-	-	-	1,4	41,7	0,6	38,1
DERECHO	8,3	65,4	9,0	67,8	5,9	4,9	10,7	51,5	9,2	44,1	3,0	69,4
ESC. SUP. DE COMERCIO MANUEL BELGRANO	0,8	55,0	1,2	60,6	-	-	-	-	1,5	60,2	2,1	48,5
FILOSOFÍA Y HUMANIDADES	5,1	68,4	3,6	78,9	12,5	14,2	6,0	67,3	5,9	65,5	3,0	58,6
LENGUAS	5,8	80,5	2,8	89,9	2,3	3,0	3,1	82,8	3,9	82,3	1,7	58,9
MATEMÁTICA, ASTRONOMÍA, FÍSICA Y COMPUTACIÓN	2,9	34,6	0,9	43,1	1,8	1,2	2,0	22,2	3,0	27,8	1,7	46,4
ODONTOLOGÍA	2,7	77,2	4,3	76,1	2,1	1,7	1,7	37,5	5,0	57,4	4,7	59,5
PSICOLOGÍA	14,1	81,4	13,6	85,4	7,8	9,7	1,8	64,7	4,0	67,3	1,5	52,1
OTRAS DEPENDENCIAS	-	-	-	-	0,4	0,2	0,2	50,0	2,1	28,8	-	56,2
TOTAL UNIVERSIDAD - CANTIDADES	166.840	109.567	5.407	3.749	10.293	6.718	921	559	10.457	5.443	3.269	1.908

CUADRO I.2: DESGRANAMIENTO DE COHORTES DE GRADO POR AL MENOS DIEZ AÑOS PROMEDIO. TOTAL UNIVERSIDAD

Cohorte	Nuevos inscriptos	Años de permanencia																					
		Inicial	1º	2º	3º	4º	5º	6º	7º	8º	9º	10º	11º	12º	13º	14º	15º	16º	17º	18º	19º	19º	20º y más
1995	18.669	18.669 100%	13.661 73%	12.169 65%	10.951 59%	10.962 59%	9.658 52%	8.545 46%	6.512 35%	5.289 28%	4.066 22%	2.961 16%	2.273 12%	1.874 10%	1.381 7%	1.070 6%	1.007 5%	854 5%	711 4%	712 4%	516 3%	469 3%	1.920 10%
1996	17.515	17.515 100%	13.096 75%	12.180 70%	11.289 64%	9.991 57%	9.522 54%	7.867 45%	6.461 37%	4.902 28%	3.532 20%	2.690 15%	2.215 13%	1.822 10%	1.375 8%	1.225 7%	1.004 6%	859 5%	661 4%	519 3%	477 3%	369 2%	1.806 10%
1997	19.237	19.237 100%	15.507 81%	14.206 74%	12.864 67%	12.209 63%	10.960 57%	9.716 51%	7.590 39%	5.471 28%	4.127 21%	3.370 18%	2.278 12%	1.640 9%	1.505 8%	1.236 6%	995 5%	904 5%	761 4%	660 3%	542 3%	356 2%	1.867 10%
1998	18.831	18.831 100%	14.997 80%	13.512 72%	12.515 66%	11.455 61%	10.711 57%	8.876 47%	6.383 34%	4.932 26%	3.831 20%	3030 16%	2200 12%	1979 11%	1.563 8%	1.276 7%	1.000 5%	791 4%	723 4%	591 3%	485 3%	493 3%	1899 10%
1999	18.709	18.709 100%	15.065 81%	13.718 73%	12.568 67%	12.057 64%	10.539 56%	8.369 45%	6.456 35%	5.025 27%	3.568 19%	2.538 14%	2.230 12%	1.736 9%	1.403 7%	1.200 6%	960 5%	833 4%	669 4%	562 3%	538 3%	565 3%	1432 8%
2000	19.819	19.819 100%	15.032 76%	13.757 69%	13.038 66%	11.272 57%	9.874 50%	7.926 40%	6.265 32%	4.624 23%	3.574 18%	2.895 15%	2.274 11%	1.825 9%	1.569 8%	1.272 6%	1095 6%	858 4%	634 3%	723 4%	785 4%	532 3%	1276 6%
2001	16.392	16.392 100%	13.294 81%	12.640 77%	10.874 66%	10.111 62%	8.651 53%	7.203 44%	5.805 35%	4.424 27%	3.326 20%	2.580 16%	2.116 13%	1.653 10%	1.337 8%	1.135 7%	873 5%	795 5%	691 4%	734 4%	728 4%	693 4%	576 4%
2002	16.450	16.450 100%	14.402 88%	12.156 74%	10.940 67%	9.300 57%	8.166 50%	6.598 40%	5.193 32%	4.013 24%	3.078 19%	2.426 15%	1.999 12%	1.620 10%	1.284 8%	1.044 6%	757 5%	793 5%	813 5%	714 4%	712 4%	585 4%	
2003	17.832	17.832 100%	13.951 78%	13.189 74%	10.891 61%	9.263 52%	7.878 44%	6.719 38%	5.294 30%	3.988 22%	3.103 17%	2.470 14%	2.012 11%	1.578 9%	1.224 7%	932 5%	934 5%	989 6%	750 4%	874 5%	714 4%		
2004	16.329	16.329 100%	12.720 78%	10.975 67%	10.500 64%	9.408 58%	8.312 51%	6.858 42%	5.332 33%	4.138 25%	3.189 20%	2.505 15%	1.956 12%	1.495 9%	1.075 7%	1.111 7%	1.141 7%	911 6%	1.000 6%	782 5%			
2005	18.061	18.061 100%	13.291 74%	11.711 65%	10.126 56%	9.148 51%	8.092 45%	6.640 37%	5.238 29%	4.099 23%	3.190 18%	2.036 11%	1.559 9%	1.256 7%	1.374 8%	1.314 7%	1.033 6%	1.073 6%	866 5%				
2006	18.422	18.422 100%	13.383 73%	11.666 63%	10.055 55%	9.173 50%	8.120 44%	6.724 36%	5.100 28%	3.974 22%	2.650 14%	1.938 11%	1.285 7%	1.605 9%	1.487 8%	1.179 6%	1.227 7%	985 5%					
2007	18.422	18.422 100%	13.383 73%	11.666 63%	10.055 55%	9.173 50%	8.120 44%	6.724 36%	5.100 28%	3.974 22%	2.650 14%	1.619 9%	1.781 10%	1.687 9%	1.350 7%	1.336 7%	1.053 6%						
2008	17.479	17.479 100%	12.383 71%	11.244 64%	10.130 58%	9.212 53%	7.952 45%	6.690 38%	5.041 29%	3.764 22%	2.883 16%	2.416 14%	2.179 12%	1.839 11%	1.614 9%	1.300 7%							
2009	20.218	20.218 100%	12.674 63%	11.757 58%	10.572 52%	9.555 47%	8.623 43%	7.225 36%	5.557 27%	4.230 21%	3.344 17%	3.045 15%	2.549 13%	2.130 11%	1.661 8%								
2010	20.671	20.671 100%	13.750 67%	11.604 56%	9.987 48%	9.013 44%	8.192 40%	6.767 33%	5.206 25%	4.058 20%	3.627 18%	3.009 15%	2.518 12%	2002 10%									
2011	21.311	21.311 100%	13.872 65%	11.466 54%	10.075 47%	9.274 44%	8.263 39%	6.777 32%	5.375 25%	4.722 22%	3.773 18%	3.069 14%	2.417 11%										
2012	21.066	21.066 100%	13.386 64%	11.581 55%	10.461 50%	9.452 45%	8.277 39%	7.035 33%	6.188 29%	4.971 24%	4.000 19%	3.149 15%											
Promedio		100%	74%	66%	59%	54%	48%	40%	31%	24%	18%	14%	11%	9%	8%	7%	6%	5%	4%	4%	3%	3%	8%

La cohorte promedio tiene un desgranamiento definido: al año siguiente del ingreso, un 74% de los estudiantes se reinscriben en la carrera inicial. Hasta el 5º año el porcentaje de resinscriptos baja en promedio un 6% por año. Entre el 6º y el 9º año las caídas de las inscripciones se encuentran entre 7 y 10% anuales, ya que en éstos años se suman los máximos egresos.

CUADRO I.3: RETENCIÓN EN LA INSTITUCIÓN DURANTE EL PRIMER AÑO SEGÚN DEPENDENCIA (en %)

DEPENDENCIA	2012/2013	2013/2014	2014/2015	2015/2016	2016/2017	2017/2018	2018/2019	2019/2020	2020/2021	2021/2022	Retención Promedio
TOTAL UNIVERSIDAD	68	64	65	67	63	72	63	70	76	81	67
ARQUITECTURA, URBANISMO Y DISEÑO	77	80	78	74	77	84	66	83	87	94	80
ARTES	99	72	72	72	71	73	69	117	74	68	79
CIENCIAS AGROPECUARIAS	85	84	77	73	65	63	63	69	72	78	73
CIENCIAS DE LA COMUNICACIÓN	-	-	-	52	51	61	68	64	76	73	64
CIENCIAS ECONÓMICAS	67	50	57	59	56	68	79	82	78	92	69
CIENCIAS EXACTAS, FÍSICAS Y NATURALES	69	70	67	70	55	72	57	69	77	90	70
CIENCIAS MEDICAS	94	95	95	94	68	76	59	55	74	80	79
Escuelas de Medicina	69	69	72	81	75	73	69	-	59	74	71
CIENCIAS QUÍMICAS	53	47	52	48	56	69	79	69	84	77	63
CIENCIAS SOCIALES	-	-	-	59	38	50	83	59	66	62	59
COLEGIO NACIONAL DE MONSERRAT	-	-	-	66	66	75	57	71	90	67	70
DERECHO	66	65	64	79	74	81	77	82	83	94	76
ESC. SUP. DE COMERCIO MANUEL BELGRANO	-	-	-	66	77	73	63	77	80	80	74
FILOSOFIA Y HUMANIDADES	71	66	53	67	64	76	45	69	83	75	67
LENGUAS	57	52	54	49	47	64	---	58	71	70	58
MATEMÁTICA, ASTRONOMÍA, FÍSICA Y COMPUTACIÓN	59	57	61	58	56	69	67	62	75	65	63
ODOTOLOGÍA	67	66	72	67	68	75	74	69	81	77	71
PSICOLOGÍA	60	59	66	67	65	73	74	79	84	89	72

* Porcentaje de nuevos inscriptos en una dependencia que se reinscriben al año siguiente en esa o en otra dependencia de la UNC.

El cálculo del porcentaje se realizó teniendo en cuenta el número de documento del estudiante, es decir con seguimiento a nivel de personas.

De cada 10 estudiantes que ingresan en un año, se espera que 7 se vuelvan a inscribir al año siguiente en la UNC. Este indicador tiene una importante variación según dependencia en la que fue un nuevo inscripto.

CUADRO I.4: RETENCIÓN EN EL PRIMER AÑO DE LA CARRERA. Año 2022

DEPENDENCIA Y CARRERA	NI 2021	R 2022	Retención en primer año (%) ¹	DEPENDENCIA Y CARRERA	NI 2021	R 2022	Retención en primer año (%) ¹
ARQUITECTURA, URBANISMO Y DISEÑO	2.226	1.444	64,9	CIENCIAS QUIMICAS	1.091	943	86,4
Arquitectura	1.682	1.117	66,4	CIENCIAS SOCIALES	1.159	697	60,1
Diseño Industrial	544	327	60,1	Lic. en Ciencia Política	378	236	62,4
ARTES	1.818	1.020	56,1	Lic. en Sociología	217	131	60,4
Lic. en Artes Visuales	391	233	59,6	Lic. en Trabajo Social	564	330	58,5
Lic. en Cine y Artes Audiovisuales	639	373	58,4	COLEGIO NACIONAL DE MONSERRAT	262	211	80,5
Lic. en Composición Musical	192	108	56,3	DERECHO	2.225	1.596	71,7
Lic. en Dirección Coral	14	8	57,1	Abogacía	1.719	1.327	77,2
Lic. en Interpretación Instrumental	53	26	49,1	Notariado	131	80	61,1
Lic. en Teatro	199	90	45,2	Prof. en Ciencias Jurídicas	170	87	51,2
Prof. de Teatro	74	37	50,0	Téc. Sup. Univ. en Asistencia en Investigación Penal	205	102	49,8
Prof. en Educación Musical	113	56	49,6	ESC. SUP. DE COMERCIO MANUEL BELGRANO	427	293	68,6
Prof. en Educación Plástica y Visual	143	89	62,2	FILOSOFÍA Y HUMANIDADES	2.193	1.105	50,4
CIENCIAS AGROPECUARIAS	693	434	62,6	Archivología	44	17	38,6
Ing. Agronómica	302	240	79,5	Bibliotecología	48	18	37,5
Ing. Zootecnista	104	74	71,2	Lic. en Antropología	144	74	51,4
Lic. en Agroalimentos	196	91	46,4	Lic. en Bibliotecología y Documentación	11	7	63,6
Tec. Univer. en Jardinería y Floricultura	91	29	31,9	Lic. en Geografía	83	26	31,3
CIENCIAS DE LA COMUNICACIÓN	750	518	69,1	Lic./Prof. en Ciencias de la Educación	573	285	49,7
Lic. en Comunicación Social	690	469	68,0	Lic./Prof. en Filosofía	286	121	42,3
Prof. Universitario en Comunicación Social	60	49	81,7	Lic./Prof. en Historia	381	195	51,2
CIENCIAS ECONÓMICAS	1.571	2.662	...	Lic./Prof. en Letras Clásicas	59	22	37,3
CIENCIAS EXACTAS, FÍSICAS Y NATURALES	2.660	2.011	75,6	Lic./Prof. en Letras Modernas	340	208	61,2
Ciencias Biológicas	302	215	71,2	Tec. Instrumental de Corrector Literario	224	132	58,9
Ciencias Geológicas	108	67	62,0	LENGUAS	2.224	1.325	59,6
Constructor	78	32	41,0	Lic. en Lengua y Lit. Inglesas	188	117	62,2
Ing. Aeronáutica	150	123	82,0	Lic./ Prof. Español Lengua Materna y Extranjera	215	133	61,9
Ing. Agrimensor	35	26	74,3	Lic./Prof./Trad. de Alemán	83	42	50,6
Ing. Ambiental	219	180	82,2	Lic./Prof./Trad. de Francés	103	58	56,3
Ing. Biomédica	401	345	86,0	Lic./Prof./Trad. de Italiano	165	86	52,1
Ing. Civil	218	198	90,8	Prof. de Lengua Inglesa	381	223	58,5
Ing. Electromecánica	88	84	95,5	Prof. de Portugués	42	17	40,5
Ing. Electrónica	107	79	73,8	Trad. Púb. Nacional de Inglés	1.047	649	62,0
Ing. en Computación	296	205	69,3	MATEMÁTICA, ASTRONOMÍA, FÍSICA Y COMPUTACIÓN	1.699	894	52,6
Ing. Industrial	201	153	76,1	Lic. en Astronomía	204	108	52,9
Ing. Mecánica	96	66	68,8	Lic. en Ciencias de la Computación	870	479	55,1
Ing. Química	146	123	84,2	Lic. en Física	187	119	63,6
Prof. en Ciencias Biológicas	114	69	60,5	Lic. en Matemática	120	62	51,7
Tec. Mecánico Electricista	101	46	45,5	Lic. en Matemática Aplicada	90	42	46,7
CIENCIAS MÉDICAS	5.522	3.161	57,2	Prof. en Física	31	11	35,5
Lic. en Enfermería	820	441	53,8	Prof. en Matemática	197	73	37,1
Lic. en Fonoaudiología	346	200	57,8	ODONTOLOGÍA	1.043	657	63,0
Lic. en Kinesiólogía y Fisioterapia	909	442	48,6	Odontología	1.043	657	63,0
Lic. en Nutrición	777	422	54,3	PSICOLOGÍA	4.113	3.108	75,6
Lic. en Producción de Bio-Imágenes	839	457	54,5	Lic. en Psicología	2.902	2.257	77,8
Medicina	1.481	1.075	72,6	Prof. en Psicología	77	64	83,1
Técnico en Laboratorio Clínico	350	124	35,4	Tec. Universitario en Acompañamiento Terapéutico	1.134	787	69,4

1: El cálculo de porcentaje representa el cociente entre los totales de reinscriptos 2022 con año de ingreso 2021 y los nuevos inscriptos 2021 en la misma carrera.

CUADRO I.5: SITUACIÓN DE LOS ESTUDIANTES DE LA COHORTE 2012 EN EL AÑO 2022. PROYECCIÓN DE DESERCIÓN

DEPENDENCIA	Nuevos Inscriptos Cohorte 2012	Situación en el año 2022				Proyección	
		Matriculados en la misma Unidad Académica	Matriculados en otra Unidad Académica	Egresados en la misma Unidad Académica	Egresados en otra Unidad Académica	Egresados después de 10 años*	Deserción**
TOTAL UNIVERSIDAD	19.428	14,3%	4,9%	30,9%	4,5%	8,5%	56,2%
ARQUITECTURA, URBANISMO Y DISEÑO	1.574	14,5%	2,3%	37,1%	1,8%	7,4%	53,6%
ARTES	688	17,7%	3,6%	32,1%	2,8%	9,4%	55,7%
CIENCIAS AGROPECUARIAS	330	15,8%	1,8%	38,8%	0,0%	7,7%	53,5%
CIENCIAS DE LA COMUNICACIÓN	1.381	8,3%	4,8%	30,3%	3,5%	5,7%	60,4%
CIENCIAS ECONÓMICAS	2.401	17,0%	3,9%	18,6%	3,4%	9,2%	68,9%
CIENCIAS EXACTAS, FÍSICAS Y NATURALES	1.638	12,4%	6,4%	22,2%	6,3%	8,3%	63,2%
CIENCIAS MÉDICAS	2.389	10,5%	5,7%	62,6%	5,0%	7,1%	25,3%
CIENCIAS QUÍMICAS	606	9,1%	8,6%	24,9%	11,4%	7,8%	55,9%
CIENCIAS SOCIALES	614	6,2%	4,9%	25,1%	4,4%	4,9%	65,6%
DERECHO	1.855	19,0%	5,4%	26,5%	3,7%	10,7%	59,0%
FILOSOFÍA Y HUMANIDADES	1.191	23,8%	5,7%	23,7%	5,7%	13,0%	57,6%
LENGUAS	1.199	15,9%	3,9%	17,9%	6,8%	8,7%	66,5%
MATEMÁTICA, ASTRONOMÍA, FÍSICA Y COMPUTACIÓN	454	10,6%	7,0%	17,0%	6,2%	7,8%	69,1%
ODONTOLOGÍA	616	9,4%	5,4%	39,9%	6,8%	6,5%	46,7%
PSICOLOGÍA	2.492	15,2%	5,0%	29,4%	3,3%	8,9%	58,4%

* Proyección obtenida promediando los porcentajes de egresados con más de diez años desde el ingreso de diez bases de datos históricos.

** Deserción: 100 menos la sumatoria del porcentaje de egresados

La situación académica de la cohorte al cabo de diez años, es la siguiente: 14,3% de los ingresantes siguen matriculados en la misma unidad académica, el 4,9% están matriculados en otra unidad académica distinta a la que fue nuevo inscripto, el 30,9% egresó en la misma Unidad Académica que ingresó, mientras que el 4,5% lo hizo en otra Unidad Académica. Finalmente, la deserción para esta cohorte es del 56,2%.

CUADRO I.6: EGRESADOS POR AÑO DESDE EL INGRESO PARA COHORTES DE INGRESANTES Y PROMEDIO* - TOTAL UNIVERSIDAD

Cohorte	Nuevos inscriptos	Total de egresados al 2022	AÑOS ENTRE INGRESO Y EGRESO																	
			≤3 años	4	5	6	7	8	9	10	11	12	13	14	15	16	17	18	19	20 y más
1996	17.515	6.866 39%	272 2%	423 2%	960 5%	1.310 7%	1.064 6%	774 4%	482 3%	337 2%	231 1%	211 1%	180 1%	138 1%	115 1%	98 1%	75 0%	33 0%	42 0%	121 1%
1997	19.237	6.854 36%	246 1%	374 2%	935 5%	1.412 7%	782 4%	814 4%	553 3%	460 2%	310 2%	315 2%	206 1%	119 1%	138 1%	94 0%	45 0%	51 0%	47 0%	118 1%
1998	18.831	6.107 32%	139 1%	351 2%	975 5%	874 5%	927 5%	779 4%	326 2%	435 2%	352 2%	303 2%	216 1%	178 1%	91 0%	54 0%	57 0%	50 0%	39 0%	105 1%
1999	18.709	6.636 35%	180 1%	365 2%	934 5%	1.139 6%	1.016 5%	880 5%	619 3%	409 2%	281 2%	251 1%	212 1%	125 1%	74 0%	65 0%	50 0%	36 0%	29 0%	100 1%
2000	19.819	6.680 34%	180 1%	365 2%	934 5%	1.139 6%	1.016 5%	880 4%	619 3%	409 2%	309 2%	228 1%	160 1%	110 1%	74 0%	66 0%	53 0%	46 0%	33 0%	59 0%
2001	16.392	4.891 30%	82 1%	113 1%	301 2%	647 4%	990 6%	836 5%	560 3%	382 2%	283 2%	154 1%	127 1%	109 1%	106 1%	64 0%	45 0%	33 0%	18 0%	41 0%
2002	16.450	5.118 31%	70 0%	119 1%	630 4%	979 6%	893 5%	689 4%	481 3%	360 2%	214 1%	160 1%	128 1%	114 1%	92 1%	61 0%	61 0%	28 0%	26 0%	13 0%
2003	17.832	5.646 32%	136 1%	379 2%	815 5%	1.019 6%	938 5%	720 4%	478 3%	310 2%	234 1%	145 1%	144 1%	95 1%	57 0%	67 0%	32 0%	40 0%	37 0%	
2004	16.329	5.798 36%	65 0%	425 3%	892 5%	1.123 7%	892 5%	819 5%	425 3%	337 2%	224 1%	198 1%	132 1%	85 1%	67 0%	38 0%	40 0%	36 0%		
2005	18.061	5.602 31%	73 0%	427 2%	877 5%	991 5%	1.046 6%	610 3%	469 3%	340 2%	275 2%	135 1%	115 1%	72 0%	67 0%	63 0%	42 0%			
2006	18.422	5.540 30%	102 1%	378 2%	769 4%	1.388 8%	837 5%	567 3%	469 3%	336 2%	222 1%	145 1%	128 1%	82 0%	56 0%	61 0%				
2007	16.982	4.685 28%	145 1%	168 1%	562 3%	1.037 6%	864 5%	648 4%	445 3%	255 2%	186 1%	139 1%	99 1%	65 0%	72 0%					
2008	17.479	5.256 30%	214 1%	291 2%	894 5%	1.153 7%	946 5%	603 3%	358 2%	282 2%	196 1%	138 1%	107 1%	74 0%						
2009	20.218	5.820 29%	410 2%	431 2%	1.062 5%	1.208 6%	941 5%	638 3%	442 2%	304 2%	178 1%	113 1%	93 0%							
2010	20.671	5.185 25%	251 1%	432 2%	916 4%	1.087 5%	896 4%	594 3%	435 2%	249 1%	189 1%	136 1%								
2011	21.311	5.650 27%	793 4%	481 2%	1.062 5%	1.107 5%	825 4%	642 3%	329 2%	252 1%	159 1%									
2012	21.066	5.311 25%	689 3%	513 2%	969 5%	1.140 5%	897 4%	503 2%	329 2%	271 1%										
Promedio		31,4%	1,2%	1,9%	4,6%	6,0%	5,1%	3,9%	2,5%	1,8%	1,3%	1,0%	0,8%	0,6%	0,5%	0,4%	0,3%	0,2%	0,2%	0,5%

*Se consideran cohortes con al menos diez años desde el ingreso

CUADRO I.7: RELACIÓN* ENTRE EGRESADOS Y NUEVOS INSCRIPTOS DE GRADO Y POSGRADO. Período 2006-2022

AÑO	GRADO			POSGRADO		
	Nuevos inscriptos	Egresados	RELACIÓN (%)	Nuevos inscriptos	Egresados	RELACIÓN (%)
2006	18.422	5.732	31,1	2.092	853	40,8
2007	16.456	6.298	38,3	1.691	911	53,9
2008	16.936	6.278	37,1	1.840	761	41,4
2009	19.052	6.560	34,4	2.114	922	43,6
2010	20.124	6.498	32,3	2.132	975	45,7
2011	21.311	6.022	28,3	2.854	884	31,0
2012	21.066	6.802	32,3	2.336	903	38,7
2013	22.318	6.410	28,7	2.572	1.086	42,2
2014	23.900	6.646	27,8	3.001	1.031	34,4
2015	24.066	7.213	30,0	2.361	1.195	50,6
2016	27.121	7.393	27,3	2.615	1.212	46,3
2017	28.703	6.987	24,3	2.206	1.112	50,4
2018	32.145	6.278	19,5	2.277	1.079	47,4
2019	33.403	6.724	20,1	2.640	746	28,3
2020	33.228	5.514	16,6	2.058	964	46,8
2021	31.676	5.908	18,7	2.778	882	31,7
2022	35.546	5.407	15,2	2.262	921	40,7
PROMEDIO UNC	24.370	6.392	27,2	2.343	967	42,0

*Cantidad de egresados por cada 100 nuevos inscriptos.

El promedio en el nivel de grado es de 27,2%. En el posgrado el logro académico es mayor, 42,8%. Variaciones de este indicador se presentan en el Cuadro I.8 para las carreras de pregrado de colegios universitarios, en el cuadro I.9 para el nivel de grado por facultad y áreas de estudio y, en el cuadro I.10 para el posgrado por facultad y área de estudio.

I.8: RELACIÓN ENTRE EGRESADOS Y NUEVOS INSCRIPTOS DE PREGRADO SEGÚN CARRERA. Año 2022
COLEGIO NACIONAL DE MONSERRAT - ESCUELA SUPERIOR DE COMERCIO MANUEL BELGRANO

DEPENDENCIA Y CARRERA	NUEVOS INSCRIPTOS	EGRESADOS	RELACIÓN (%)
TOTAL NIVEL PREGRADO	638	191	29,9
COLEGIO NACIONAL DE MONSERRAT	245	125	51,0
Comunicador visual	90	29	32,2
Martillero y Corredor Público	87	46	52,9
Técnico Superior en Bromatología	68	50	73,5
ESCUELA SUPERIOR DE COMERCIO MANUEL BELGRANO	393	66	16,8
Analista Universitario de Sistemas Informáticos	103	7	6,8
Técnico Sup. Univ. en Administración Cooperativas y Mutuales	27	7	25,9
Técnico Superior Universitario en Gestión Financiera	97	16	16,5
Técnico Superior Universitario en Recursos Humanos	104	26	25,0
Técnico Superior Universitario en Comercialización	62	10	16,1

Fuente: SIU Guaraní.

CUADRO I.9: RELACIÓN ENTRE EGRESADOS Y NUEVOS INSCRIPTOS EN EL NIVEL DE GRADO SEGÚN DEPENDENCIA - Año 2022

DEPENDENCIA	NUEVOS INSCRIPTOS	EGRESADOS	RELACIÓN (%)
TOTAL UNIVERSIDAD	35.546	5.407	15,2
ARQUITECTURA, URBANISMO Y DISEÑO	2.546	668	26,2
ARTES	1.622	191	11,8
CIENCIAS AGROPECUARIAS	967	128	13,2
CIENCIAS DE LA COMUNICACIÓN	820	250	30,5
CIENCIAS ECONÓMICAS	4.005	308	7,7
CIENCIAS EXACTAS, FÍSICAS Y NATURALES	2.890	371	12,8
CIENCIAS MÉDICAS	8.070	1.188	14,7
CIENCIAS QUÍMICAS	1.390	127	9,1
CIENCIAS SOCIALES	1.073	134	12,5
COLEGIO NACIONAL DE MONSERRAT	245	125	51,0
DERECHO	1.762	485	27,5
ESC. SUP. DE COMERCIO MANUEL BELGRANO	393	66	16,8
FILOSOFÍA Y CIENCIAS HUMANAS	1.079	194	18,0
LENGUAS	2.452	149	6,1
MATEMÁTICA, ASTRONOMÍA, FÍSICA Y COMPUTACIÓN	1.594	51	3,2
ODONTOLOGÍA	952	234	24,6
PSICOLOGÍA	3.686	738	20,0

CUADRO I.10: RELACIÓN ENTRE EGRESADOS Y NUEVOS INSCRIPTOS EN EL NIVEL DE POSGRADO SEGÚN DEPENDENCIA
Año 2022

DEPENDENCIA	NUEVOS INSCRIPTOS	EGRESADOS	RELACIÓN (%)
TOTAL UNIVERSIDAD	2.262	921	40,7
ARQUITECTURA, URBANISMO Y DISEÑO	117	18	15,4
ARTES	0	11	...
CIENCIAS AGROPECUARIAS	92	46	50,0
CIENCIAS DE LA COMUNICACIÓN	33	3	9,1
CIENCIAS ECONÓMICAS	289	52	18,0
CIENCIAS EXACTAS, FÍSICAS Y NATURALES	144	60	41,7
CIENCIAS MÉDICAS	592	392	66,2
CIENCIAS QUÍMICAS	110	39	35,5
CIENCIAS SOCIALES	218	64	29,4
DERECHO	128	99	77,3
FILOSOFÍA Y CIENCIAS HUMANAS	149	55	36,9
LENGUAS	2	29	...
MATEMÁTICA, ASTRONOMÍA, FÍSICA Y COMPUTACIÓN	22	18	81,8
ODONTOLOGÍA	64	16	25,0
PSICOLOGÍA	284	17	6,0
INSTITUTO DE ALTOS ESTUDIOS ESPACIALES MARIO GULICH	18	2	11,1

CUADRO I.11. INDICADORES DE CONTEXTO SEGÚN DEPENDENCIA. Año 2022

DEPENDENCIA	Total Córdoba	Capital	Cantidad de estudiantes cada 100.000 habitantes		Relación porcentual entre estudiantes y población entre 18 a 23 años	
			Total Córdoba	Capital	Total Córdoba (%)	Capital (%)
TOTAL UNIVERSIDAD	119.478	66.376	3.349	4.157	36,7	48,0
ARQUITECTURA, URBANISMO Y DISEÑO	8.507	4.299	238	317	2,6	3,1
ARTES	5.062	3.015	142	222	1,6	2,2
CIENCIAS AGROPECUARIAS	3.020	1.147	85	85	0,9	0,8
CIENCIAS DE LA COMUNICACIÓN	3.720	2.297	104	169	1,1	1,7
CIENCIAS ECONÓMICAS	17.789	10.262	499	757	5,5	7,4
CIENCIAS EXACTAS, FÍSICAS Y NATURALES	8.302	3.857	233	284	2,5	2,8
CIENCIAS MÉDICAS	16.355	9.329	458	688	5,0	6,7
CIENCIAS QUÍMICAS	3.647	1.588	102	117	1,1	1,1
CIENCIAS SOCIALES	3.835	2.285	107	169	1,2	1,7
COLEGIO NACIONAL DE MONSERRAT	669	431	19	32	0,2	0,3
DERECHO	10.811	6.161	303	454	3,3	4,5
ESC. SUP. DE COMERCIO MANUEL BELGRANO	1.247	938	35	69	0,4	0,7
FILOSOFÍA Y HUMANIDADES	6.838	4.242	192	313	2,1	3,1
LENGUAS	7.186	4.285	201	316	2,2	3,1
MATEMÁTICA, ASTRONOMÍA, FÍSICA Y COMPUTACIÓN	3.635	2.228	102	164	1,1	1,6
ODONTOLOGÍA	2.359	1.147	66	85	0,7	0,8
PSICOLOGÍA	16.496	8.865	462	654	5,1	6,4

Nota: Fuente de datos poblacionales del Censo Nacional de Población 2010, estadísticas vitales de la Dirección de Estadísticas e Información de Salud de la Nación y del Registro Civil de la Provincia de Córdoba.

**CUADRO I12: CARACTERÍSTICAS DE ESTUDIANTES CON INGRESO DE MAYORES DE 25 AÑOS SIN SECUNDARIO COMPLETO
Año 2022**

CARACTERÍSTICAS		Total	Porcentaje
TOTAL UNIVERSIDAD		566	100%
	Arquitectura, Urbanismo y Diseño	27	5%
	Artes	15	3%
	Ciencias Agropecuarias	4	1%
	Ciencias de la Comunicación	11	2%
	Ciencias Económicas	8	1%
	Ciencias Exactas, Físicas y Naturales	25	4%
	Ciencias Médicas	225	40%
	Ciencias Químicas	1	0%
DEPENDENCIA	Ciencias Sociales	23	4%
	Colegio Nacional de Monserrat	4	1%
	Derecho	27	5%
	Escuela Superior de Comercio Manuel Belgrano	4	1%
	Filosofía y Humanidades	40	7%
	Lenguas	24	4%
	Matemática, Astronomía, Física y Computación	5	1%
	Odontología	2	0%
	Psicología	121	21%
SEXO	Femenino	402	71%
	Masculino	164	29%
EDAD	Menor de 30	97	17%
	30 a 39	269	48%
	Más de 39	200	35%
CONDICIÓN	Nuevos inscriptos	264	47%
	Reinscriptos	302	53%
AÑO DE INGRESO	2022	264	47%
	2019 - 2021	116	20%
	2018 y antes	186	33%
MATERIAS APROBADAS EL AÑO ANTERIOR	Ninguna	367	65%
	1 a 2	93	16%
	3 y más	106	19%
TOTAL DE MATERIAS APROBADAS	Ninguna	214	38%
	1 a 2	217	38%
	3 y más	135	24%

Fuente: SIU Guaraní.

CUADRO I.13: RETENCIÓN EN LA INSTITUCIÓN DURANTE EL INGRESO SEGÚN DEPENDENCIA. Año 2022

DEPENDENCIA	ASPIRANTES		NUEVOS INSCRIPTOS		RELACIÓN NI/ ASPIRANTES
	Cantidad	%	Cantidad	%	
TOTAL UNIVERSIDAD	48.659	100%	35.546	100%	73%
ARQUITECTURA, URBANISMO Y DISEÑO	3.154	6%	2.546	7%	81%
ARTES	2.157	4%	1.622	5%	75%
CIENCIAS AGROPECUARIAS	1.158	2%	967	3%	84%
CIENCIAS DE LA COMUNICACIÓN	1.011	2%	820	2%	81%
CIENCIAS ECONÓMICAS	6.488	13%	4.005	11%	62%
CIENCIAS EXACTAS, FÍSICAS Y NATURALES	3.340	7%	2.890	8%	87%
CIENCIAS MÉDICAS	10.168	21%	8.070	23%	79%
CIENCIAS QUÍMICAS	2.070	4%	1.390	4%	67%
CIENCIAS SOCIALES	1.303	3%	1.073	3%	82%
COLEGIO NACIONAL DE MONSERRAT	246	1%	245	1%	100%
DERECHO	3.963	8%	1.762	5%	44%
ESC. SUP. DE COMERCIO MANUEL BELGRANO	396	1%	393	1%	99%
FILOSOFÍA Y HUMANIDADES	1.824	4%	1.079	3%	59%
LENGUAS	2.891	6%	2.452	7%	85%
MATEMÁTICA, ASTRONOMÍA, FÍSICA Y COMPUTACIÓN	2.023	4%	1.594	4%	79%
ODONTOLOGÍA	1.128	2%	952	3%	84%
PSICOLOGÍA	5.339	11%	3.686	10%	69%

Fuentes: Araucano (aspirantes), Guaraní (nuevos inscriptos).

La relación entre aspirantes al ingreso en la universidad y los nuevos inscriptos es de 73%. El indicador varía considerablemente por facultad.

I.14: CARACTERÍSTICAS DE ASPIRANTES AL INGRESO UNIVERSITARIO - Año 2023

CONSULTAS	MODALIDAD	Aspirantes (n=8.372)
Año que terminó el secundario	2022	64,0%
	2021 o antes	36,0%
Secundario finalizado	Si, lo terminé y no debo materias	85,4%
	Si, lo terminé pero debo materias	13,5%
	No, soy mayor de 25 años (Ley 24521/95)	1,1%
Inscripciones en la UNC	Sí, en otra carrera de la UNC	7,0%
	Sí, en otra carrera de otra institución	3,2%
	No. Es la primera vez	89,8%
Participación en actividades vinculadas a la UNC	Muestra de carreras "La UNC te espera"	28,8%
	Orientación vocacional	5,0%
	Programa NEXOS	3,7%
	Otras	1,5%
Principales motivos de la elección de la UNC (pregunta de respuestas múltiples)	Cursé o curso otra carrera	1,5%
	Porque tiene la carrera que me interesa	76,8%
	Recomendación	50,0%
	Gratuidad	45,7%
	Prestigio	33,1%
Actividades que te ayudaron a elegir la carrera (pregunta de respuestas múltiples)	Calidad de los docente	13,4%
	Cercanía	12,9%
	Sistema de ingreso irrestricto	3,2%
	Charlas con personas que cursan o cursaron la carrera	38,7%
	Lecturas, documentales, videos relacionados	37,5%
	Me iba bien en las materias relacionadas a esta carrera	37,5%
	Experiencias cotidianas vividas	34,3%
	Actividades realizadas con el colegio y profesores	24,8%
	Resultados de Test de orientación vocacional	21,1%
	Fui a la muestra de carreras	19,4%
Trabajo o trabajé en tareas afines	8,8%	
Herramientas tecnológicas disponibles en el hogar (recurso propio)	En mi familia hay egresados de la carrera	7,8%
	Celular de uso personal	85,0%
	Computadora/ notebook con conectividad	54,4%
	Computadora/ notebook sin conectividad	21,2%
En el contexto de la Pandemia por COVID-19, considerás que tu rendimiento académico fue...	Otros	7,1%
	Mejóro	15,8%
	Fue el mismo	47,1%
	Empeoró	31,7%
¿Cómo te preparaste o vas a preparar para el ingreso?	Otras respuestas	5,4%
	Solo	73,9%
	Con familia/Amigos	15,5%
	Con profesor particular	12,7%
	Con compañeros	12,1%
	En una institución privada	9,7%
	No me voy a preparar	2,3%

Datos Encuesta AEsII - SG - UNC realizada en el mes de Febrero 2023.

CUADRO I.15: PROMEDIO DE LA DURACIÓN REAL DE CARRERAS DE GRADO. RELACIÓN CON LA DURACIÓN TEÓRICA DEL PLAN DE ESTUDIO VIGENTE - Año 2022

DEPENDENCIA Y CARRERA	TEÓRICA	DURACIÓN REAL (años)													DR/DT (1)
		2010	2011	2012	2013	2014	2015	2016	2017	2018	2019	2020	2021	2022	
ARQUITECTURA, URBANISMO Y DISEÑO															
Arquitectura	6	9,8	10,1	8,0	9,4	9,0	9,2	9,0	9,1	9,1	9,2	9,4	9,2	8,9	1,5
Diseño Industrial	5	9,3	10,2	7,1	8,9	9,0	11,1	12,4	11,5	8,6	8,7	8,3	7,7	7,5	1,9
ARTES															
Lic. en Perfeccionamiento Instrumental	5	...	9,0	...	9,0	18,5	8,5	9,0	12,0	13,3	18,5	12,0	2,4
Lic. en Cine y Televisión	5	11,0	6,1	7,6	7,7	9,3	7,7	7,7	9,4	...	9,2	9,4	11,2	9,0	1,8
Lic. en Artes Visuales	5	6,3	...	7,5	1,4
Lic. en Composición Musical	5	10,8	11,8	5,9	10,8	10,0	8,0	12,3	9,0	14,0	16,4	...	12,9	12,3	2,2
Lic. en Escultura	5	11,5	11,8	10,1	10,9	12,3	10,4	9,5	14,7	6,7	10,7	13,6	12,0	8,3	2,2
Lic. en Grabado	5	13,6	9,3	7,6	11,6	11,3	9,8	13,8	12,0	9,2	11,6	13,8	9,6	11,0	2,2
Lic. en Pintura	5	11,0	11,2	7,3	11,4	10,1	12,3	14,5	10,4	7,7	12,6	12,4	14,9	13,8	2,3
Lic. en Teatro	5	10,2	10,0	7,9	9,7	9,3	9,2	6,9	6,2	5,1	5,7	5,1	7,3	...	1,5
Prof. en Composición Musical	4	11,9	10,9	5,9	9,0	7,0	9,8	5,3	10,6	9,0	9,7	13,0	10,0	12,0	2,4
Prof. en Educación Musical	4	16,2	15,5	9,2	13,5	8,2	8,0	8,2	5,4	6,3	11,4	10,0	8,5	8,0	2,5
Prof. Superior de Educación en Artes Plásticas	5	12,1	10,6	10,5	8,8	7,6	10,4	12,0	11,0	11,0	10,7	2,1
CIENCIAS AGROPECUARIAS															
Ing. Agronómica	5	8,8	9,4	6,6	9,5	9,4	9,1	10,9	9,3	8,9	8,9	9,2	9,3	9,3	1,8
Lic. en Agroalimentos	5	3,0	0,6
Tec. Univeristario en Jardinería y Floricultura*	4	4,0	5,8	1,2
CIENCIAS DE LA COMUNICACIÓN															
Lic. en Comunicación Social	5	9,3	10,2	7,7	9,2	8,4	8,3	8,2	8,4	9,8	9,3	9,1	9,4	9,3	1,8
CIENCIAS EXACTAS, FÍSICAS Y NATURALES															
Ciencias Biológicas	5	8,1	7,7	6,9	9,7	9,3	8,4	8,8	9,0	8,8	9,0	10,0	9,4	9,0	1,8
Ciencias Geológicas	5	9,0	8,0	7,0	9,7	8,9	8,7	8,7	10,3	10,9	11,0	11,1	10,9	9,2	1,9
Constructor	4	11,0	5,8	5,5	7,0	12,5	6,0	8,2	9,6	...	8,7	5,6	4,4	8,0	1,9
Ing. Aeronáutica	5	9,7	10,5	7,0	10,3	11,2	10,8	11,6	11,5	14,9	10,1	10,3	10,9	10,5	2,1
Ing. en Agrimensura	5	6,0	6,2	6,8	7,8	8,7	9,1	10,5	8,2	7,2	8,5	8,5	9,3	6,3	1,6
Ing. Ambiental	5	5,8	5,6	6,3	6,7	6,7	1,2
Ing. Biomédica	5	6,2	6,9	5,4	8,0	7,6	8,0	8,4	7,5	7,4	8,6	7,8	9,6	7,4	1,5
Ing. Civil	5	10,4	9,1	7,0	8,0	8,8	8,6	9,2	9,0	9,5	8,9	8,6	8,7	8,5	1,8
Ing. Electrónica	5	9,0	9,9	11,3	10,1	11,8	9,9	9,5	8,1	9,6	11,0	...	9,9	9,0	2,0
Ing. en Computación	5	7,9	8,2	7,5	8,8	9,4	8,7	8,8	7,6	9,4	9,1	9,3	8,9	11,2	1,8
Ing. Industrial	5	7,8	8,1	6,8	8,7	8,1	9,5	8,7	9,0	9,6	8,4	8,2	9,1	8,4	1,7
Ing. Mecánica	5	8,0	9,8	8,5	8,2	10,0	8,3	8,7	9,9	9,1	9,9	10,4	9,6	9,5	1,8
Ing. Mecánica Electricista	5	11,1	10,3	6,4	9,2	11,0	7,9	7,9	10,0	11,1	11,3	10,2	9,3	10,6	1,9
Ing. Química	5	8,1	7,8	7,5	8,4	8,7	8,7	8,1	9,4	8,2	9,2	8,4	8,1	9,2	1,7
Prof. en Ciencias Biológicas	4	6,7	6,0	6,0	12,3	9,3	10,7	8,6	12,2	9,4	9,0	9,5	8,4	7,0	2,2

DR/DT(1): Relación entre la duración real promedio y la duración teórica.

continúa

CUADRO I.15 (CONTINUACIÓN)

DEPENDENCIA Y CARRERA	TEÓRICA	DURACIÓN REAL (años)													DR/DT (1)
		2010	2011	2012	2013	2014	2015	2016	2017	2018	2019	2020	2021	2022	
CIENCIAS ECONÓMICAS															
Contador Público	5	9,6	10,1	8,1	9,3	9,1	9,6	10,2	9,8	10,0	9,2	8,3	7,5	7,9	1,8
Lic. en Administración	5	8,6	9,4	7,0	8,3	8,9	8,9	10,0	9,6	9,7	7,8	7,5	7,7	6,8	1,7
Lic. en Economía	5	7,9	8,1	4,9	6,1	7,3	9,3	7,0	8,0	7,4	7,0	7,1	6,3	7,3	1,4
Prof. de Enseñanza Media y Superior de Cs. Económ.	2	2,8	4,5	3,6	2,7	2,8	3,1	1,6
CIENCIAS MÉDICAS															
Lic. en Enfermería	5	8,4	7,6	6,1	6,9	6,4	5,1	5,1	5,4	6,1	9,4	7,4	10,4	7,0	1,4
Lic. en Fonoaudiología	5	9,2	6,8	5,1	8,0	7,3	7,8	7,6	7,1	9,7	8,0	7,5	9,9	6,0	1,5
Lic. en Kinesología y Fisioterapia	5	8,0	8,0	5,8	7,2	7,6	7,2	7,5	7,2	6,8	6,7	6,5	6,5	6,7	1,4
Lic. en Nutrición	5	8,1	8,4	7,0	8,4	8,6	8,0	7,9	8,1	8,1	7,7	8,6	8,4	8,5	1,6
Lic. en Producción de Bio-Imágenes	4	4,4	5,4	4,8	5,1	5,3	5,1	4,8	4,9	5,4	7,0	...	5,4	5,8	1,3
Medicina	6	10,3	12,5	8,2	11,3	9,3	9,5	8,5	8,9	9,5	9,1	8,0	8,5	8,9	1,6
Técnico en Laboratorio Clínico	3	5,7	5,5	2,9	4,8	5,2	5,2	6,2	4,7	4,9	5,4	4,7	5,0	5,4	1,7
CIENCIAS QUÍMICAS															
Lic. en Química	5	6,5	7,3	4,6	5,7	6,4	5,6	7,2	6,7	5,1	5,7	4,6	...	5,0	1,2
Farmacia	5	7,6	8,0	7,5	6,0	6,0	5,9	9,8	6,7	1,4
Bioquímica	5	7,5	7,1	6,5	5,5	5,9	5,9	6,0	5,2	1,2
Lic. en Biotecnología	5	6,0	5,8	1,2
CIENCIAS SOCIALES															
Lic. en Trabajo Social	5	7,0	8,9	8,1	9,0	9,2	10,1	3,6	7,1	7,2	12,7	10,3	9,5	9,5	1,7
Lic. en Ciencia Política	5	5,9	1,2
DERECHO															
Abogacía	6	10,0	11,7	9,7	13,4	8,4	9,4	9,6	9,9	10,0	9,7	9,5	10,0	10,0	1,7
Tec. Sup. Univ. en Asistencia en Investigación Penal	4	4,0	1,0
Notariado	2	3,8	3,4	4,4	6,0	4,3	3,9	2,1
FILOSOFÍA Y HUMANIDADES															
Archivología	5	10,7	6,1	5,3	6,1	5,9	6,6	5,1	14,0	6,7	13,8	10,6	1,6
Lic. en Antropología	5	6,2	9,2	8,5	1,6
Lic. en Bibliotecología y Documentación	5	12,0	9,1	10,8	12,8	5,9	13,5	3,4	7,4	14,0	18,3	...	16,0	16,6	2,3
Lic. en Ciencias de la Educación	5	10,4	9,8	8,5	14,3	13,0	13,0	7,8	7,4	7,6	9,3	10,6	12,8	9,2	2,1
Lic. en Filosofía	5	10,0	11,8	9,7	9,0	9,6	9,9	11,3	12,5	9,6	9,2	10,0	12,4	11,1	2,1
Lic. en Geografía	5	...	7,1	6,0	7,9	8,7	9,6	8,1	4,5	8,4	9,0	9,9	11,1	9,8	1,7
Lic. en Historia	5	9,0	11,5	8,1	10,2	11,4	10,7	13,3	5,7	12,6	10,8	12,7	16,5	8,8	2,2
Lic. en Letras Clásicas	5	13,0	14,0	...	11,0	12,0	8,0	11,7	15,2	...	22,0	7,0	2,5
Lic. en Letras Modernas	5	10,1	8,9	8,3	10,1	11,1	10,7	5,4	14,4	13,4	12,0	13,3	12,0	13,0	2,2
Prof. de Ciencias de la Educación	5	7,1	4,9	...	5,8	11,4	5,0	16,9	14,0	5,8	8,0	9,2	13,8	8,5	1,8
Prof. de Filosofía	5	8,3	14,0	7,7	5,4	5,8	4,8	5,3	6,6	11,3	7,9	7,2	7,6	9,4	1,6
Prof. de Historia	5	8,3	6,4	9,0	6,8	7,4	6,9	6,4	11,1	8,6	10,5	8,2	10,8	10,1	1,7
Prof. de Letras Modernas	5	10,5	6,6	7,9	6,5	6,0	10,6	11,6	5,5	8,0	7,6	6,8	8,2	9,4	1,6
Prof. en Letras Clásicas	5	8,3	6,0	7,0	11,6	8,0	9,0	5,5	6,0	1,5

continúa

CUADRO I.15 (CONTINUACIÓN)

DEPENDENCIA Y CARRERA	TEÓRICA	DURACION REAL (años)													DR/DT (1)	
		2010	2011	2012	2013	2014	2015	2016	2017	2018	2019	2020	2021	2022		
LENGUAS																
Lic. en Español Lengua Materna y Lengua Extranjera	5	8,5	5,5	7,3	7,0	...	11,3	...	10,6	9,3	1,7	
Lic. en Lengua y Literatura Francesas	5	11,5	...	10,0	5,5	15,0	16,0	2,3	
Lic. en Lengua y Literatura Inglesas	5	6,0	11,5	8,5	12,3	12,4	9,9	12,0	8,3	10,3	13,5	...	8,8	12,1	2,1	
Lic. en Lengua y Literatura Italianas	5	...	10,0	4,5	3,0	8,5	6,5	9,0	...	10,0	1,5	
Prof. de Lengua Alemana	5	9,0	9,0	8,3	5,0	5,0	6,0	6,3	19,0	11,0	...	1,7	
Prof. de Lengua Francesa	5	...	12,0	15,0	7,0	7,5	...	13,0	12,0	...	10,0	...	5,0	4,0	1,9	
Prof. de Lengua Inglesa	5	9,5	10,0	8,9	9,5	10,3	9,5	9,2	10,2	10,3	9,9	11,9	10,3	10,5	2,0	
Prof. de Lengua Italiana	5	8,8	7,0	6,0	8,6	9,8	7,0	8,7	6,8	9,5	10,7	...	13,7	17,0	1,9	
Prof. de Portugués	4	...	6,5	10,0	6,3	5,0	4,0	7,0	...	9,0	10,5	...	15,7	7,0	2,0	
Prof.en Español Lengua Materna y Lengua Extranjera	5	11,4	11,3	6,5	5,9	5,2	6,8	6,5	6,8	8,3	5,9	5,1	6,7	8,2	1,5	
Trad. Público Nacional de Alemán	5	7,5	8,0	8,5	8,8	7,0	7,5	4,0	15,3	5,8	7,0	7,8	1,6	
Trad. Público Nacional de Francés	5	7,0	15,5	6,6	7,0	6,0	5,5	7,5	11,0	9,7	5,0	...	8,0	9,0	1,6	
Trad. Público Nacional de Inglés	5	10,6	8,6	7,4	8,6	8,4	8,7	8,8	9,7	9,4	9,0	8,9	10,7	9,1	1,8	
Trad. Público Nacional de Italiano	5	9,7	7,8	5,4	6,0	7,4	5,6	8,0	5,5	8,8	7,0	6,0	5,5	8,0	1,4	
MATEMÁTICA, ASTRONOMÍA, FÍSICA Y COMP.																
Lic. en Astronomía	5	7,6	9,3	5,0	7,6	6,8	7,5	8,0	9,5	9,0	10,8	6,0	12,5	6,8	1,6	
Lic. en Ciencias de la Computación	5	8,5	6,1	4,5	7,8	6,6	6,1	6,3	6,5	9,8	9,0	10,5	7,1	6,2	1,5	
Lic. en Física	5	6,8	5,8	4,6	5,7	6,1	8,0	5,2	6,6	6,4	7,7	7,2	7,3	7,2	1,3	
Lic. en Matemática	5	5,7	6,8	3,8	7,2	6,8	6,1	5,3	6,6	5,8	6,3	6,2	6,8	9,0	1,3	
Prof. en Física	4			2,8	4,5	6,0	5,0	6,3	4,0	...	6,0	...	5,5	3,5	1,2	
Prof. en Matemática	4	4,9	7,3	4,1	6,6	6,8	5,6	8,1	5,4	5,6	6,8	6,5	5,3	5,8	1,5	
ODONTOLOGÍA																
Odontólogo	5	9,3	9,2	7,0	8,7	8,3	8,2	8,4	9,1	8,1	8,3	8,9	8,9	9,1	1,7	
PSICOLOGÍA																
Lic. en Psicología	5	9,5	9,9	7,9	9,8	10,2	9,9	10,2	10,0	9,7	9,9	10,2	10,4	9,9	2,0	
Prof. en Psicología	4	10,9	7,7	5,3	8,1	8,7	7,4	8,8	6,8	8,7	8,9	9,1	9,6	10,5	2,1	

**CUADRO I.16: REINSCRIPTOS SEGÚN PROMEDIO DE EXÁMENES RENDIDOS Y MATERIAS APROBADAS EN EL AÑO ANTERIOR
ÍNDICE DE APROBACIÓN DE LAS MATERIAS* - Año 2022**

DEPENDENCIA	Reinscriptos	Promedio de exámenes rendidos	Promedio de materias aprobadas	ÍNDICE DE APROBACIÓN
TOTAL UNIVERSIDAD	131.294	2,2	1,7	78,8
ARQUITECTURA, URBANISMO Y DISEÑO	9.881	3,1	2,5	80,3
ARTES	5.808	2,1	2,0	93,8
CIENCIAS AGROPECUARIAS	2.743	2,7	2,0	74,6
CIENCIAS DE LA COMUNICACIÓN	4.051	1,9	1,7	88,6
CIENCIAS ECONÓMICAS	18.493	1,7	1,0	60,9
CIENCIAS EXACTAS FÍSICAS Y NATURALES	10.514	2,6	2,1	80,3
CIENCIAS MÉDICAS	17.099	3,4	2,8	82,8
CIENCIAS QUÍMICAS	4.096	3,2	2,3	72,0
CIENCIAS SOCIALES	3.687	1,8	1,6	90,9
COLEGIO NACIONAL DE MONSERRAT	554	3,4	3,2	93,3
DERECHO	12.107	2,2	1,8	82,3
ESC. SUP. DE COMERCIO MANUEL BELGRANO	966	3,5	3,2	90,5
FILOSOFÍA Y HUMANIDADES	7.470	0,9	0,9	96,7
LENGUAS	7.196	1,2	0,8	69,6
MATEMÁTICA, ASTRONOMÍA, FÍSICA Y COMPUTACIÓN	3.237	1,1	0,8	75,7
ODONTOLOGÍA	3.607	3,3	2,5	74,8
PSICOLOGÍA	19.785	1,5	1,1	74,8

* Índice: promedio de materias aprobadas por cada 100 exámenes rendidos.

El índice de aprobación es de 78,8%, de cada 10 exámenes rendidos, se aprueban 8 en promedio. Se rindieron 2,2 exámenes por año en promedio.

CUADRO I.17: PROMEDIOS (CON APLAZOS) DE EGRESADOS SEGÚN FACULTAD Y CARRERA ÚLTIMOS DIEZ AÑOS

FACULTAD	CARRERA	Años										PROMEDIO 10 AÑOS
		2013	2014	2015	2016	2017	2018	2019	2020	2021	2022	
ARQUITECTURA, URBANISMO Y DISEÑO	Arquitectura	6,50	6,48	6,43	6,44	6,38	6,34	6,33	6,32	6,44	6,53	6,42
	Diseño Industrial	6,82	6,84	6,81	6,52	6,49	6,40	6,62	6,78	6,94	7,18	6,74
ARTES	Lic. en Artes Visuales	S/D	S/D	S/D	S/D	S/D	S/D	S/D	8,36	S/D	8,19	8,28
	Lic. en Cine y Artes Audiovisuales	S/D	S/D	S/D	S/D	S/D	S/D	S/D	S/D	S/D	7,42	7,42
	Lic. en Cine y Televisión	7,26	7,23	7,41	8,04	8,15	6,49	6,38	7,43	7,39	7,21	7,30
	Lic. en Composición Musical	7,35	7,98	8,26	7,32	7,00	S/D	6,88	7,99	7,34	8,00	7,57
	Lic. en Escultura	7,67	7,33	8,01	8,49	7,70	5,99	6,36	S/D	7,74	7,57	7,43
	Lic. en Grabado	7,69	8,12	7,85	7,15	7,72	6,62	8,24	S/D	7,96	7,84	7,69
	Lic. en Perf. Instrumental	7,85	8,82	8,26	7,60	8,64	S/D	S/D	S/D	8,87	S/D	8,34
	Lic. en Pintura	7,66	7,50	7,45	7,38	7,99	6,30	5,78	7,72	7,26	7,59	7,26
	Lic. en Teatro	8,36	8,38	8,38	8,38	7,74	7,17	6,29	8,30	8,57	8,53	8,01
	Prof. de Teatro	S/D	S/D	S/D	S/D	S/D	S/D	S/D	S/D	S/D	8,56	8,56
	Prof. en Composición Musical	7,41	8,35	9,26	7,78	7,61	6,97	6,34	7,47	7,83	8,00	7,70
	Prof. en Educación Plástica y Visual	8,49	S/D	7,41	6,33	7,62	7,16	6,38	7,47	7,81	7,89	7,40
	Prof. en Educación Musical	S/D	S/D	S/D	S/D	S/D	S/D	S/D	S/D	S/D	8,22	8,22
	Prof. en Perf. Instrumental	S/D	9,02	8,42	8,62	8,34	S/D	S/D	S/D	S/D	S/D	8,60
	Prof. Sup. de Educ. en Artes Plásticas	8,10	7,60	8,41	8,23	7,78	7,23	5,76	S/D	S/D	S/D	7,59
CIENCIAS AGROPECUARIAS	Ing. Agronómica	6,09	6,22	6,22	5,99	6,50	6,69	6,71	6,41	6,42	6,42	6,37
	Lic. en Agroalimentos	S/D	S/D	S/D	S/D	S/D	S/D	S/D	S/D	S/D	7,91	7,91
	Tec. Univ. en Jardinería y Floricultura	S/D	S/D	S/D	S/D	S/D	S/D	S/D	S/D	S/D	8,31	8,31
CIENCIAS DE LA COMUNICACIÓN	Lic. en Comunicación Social	7,01	6,79	9,07	7,07	7,05	6,71	7,05	7,13	7,20	7,00	7,21
	Prof. Univ. en Comunicación Social	S/D	S/D	S/D	S/D	S/D	S/D	S/D	8,25	9,20	9,27	8,73
CIENCIAS ECONÓMICAS	Contador	5,26	5,53	5,21	5,13	5,26	6,51	5,52	5,40	5,59	5,61	5,50
	Lic. en Economía	6,81	6,37	6,73	6,73	6,74	6,65	6,93	7,06	5,90	7,24	6,72
	Lic. en Administración	5,68	5,35	5,40	5,11	5,60	6,51	5,85	5,85	7,20	6,09	5,86
CIENCIAS EXACTAS, FÍSICAS Y NATURALES	Ciencias Biológicas	7,04	7,00	7,46	7,29	7,64	6,20	6,96	7,38	7,53	7,68	7,22
	Ciencias Geológicas	6,54	7,41	6,99	7,13	7,03	6,55	6,35	6,73	6,96	6,62	6,83
	Constructor	4,74	5,05	5,34	5,43	S/D	S/D	6,61	6,91	7,00	6,34	5,93
	Ing. Aeronáutica	7,05	7,19	7,06	6,70	7,60	6,62	6,80	7,07	7,78	6,64	7,05
	Ing. Ambiental	S/D	S/D	S/D	S/D	S/D	S/D	7,57	7,00	7,24	6,97	7,19
	Ing. Biomédica	7,15	7,10	6,86	7,15	7,19	6,31	6,81	7,34	7,08	7,38	7,04
	Ing. Civil	6,89	6,88	6,91	6,68	6,68	6,37	6,95	6,84	6,84	7,03	6,81
	Ing. Electrónica	7,29	6,81	7,00	7,17	S/D	6,46	6,67	7,04	7,40	7,61	7,05
	Ing. Electromecánica	S/D	S/D	S/D	S/D	S/D	S/D	S/D	S/D	S/D	8,05	8,05
	Ing. en Agrimensura	6,84	6,13	6,20	6,81	7,07	6,44	6,10	6,42	6,38	6,33	6,47
	Ing. en Computación	7,38	7,05	7,27	7,01	7,85	6,17	6,87	7,40	7,26	7,25	7,15
	Ing. Industrial	6,90	7,15	6,41	6,99	5,68	6,91	6,96	6,89	6,65	6,89	6,74
	Ing. Mecánica	7,61	7,36	7,05	6,83	S/D	6,44	6,33	6,84	7,29	6,70	6,94
	Ing. Mecánica Electricista	7,28	6,56	7,23	7,18	S/D	7,11	6,00	7,16	6,98	6,87	6,93
	Ing. Química	7,24	7,24	7,16	7,36	6,86	6,59	6,82	7,38	7,37	7,04	7,11
	Prof. de Ciencias Biológicas	5,76	6,64	7,13	6,90	5,20	7,81	6,51	7,89	7,44	7,83	6,91
	Tec. Mec. Electricista	5,84	6,42	5,99	5,92	S/D	7,81	6,15	6,14	6,18	6,06	6,28

CUADRO I.17 (CONTINUACIÓN)

FACULTAD	CARRERA	Años										PROMEDIO 10 AÑOS
		2013	2014	2015	2016	2017	2018	2019	2020	2021	2022	
CIENCIAS MÉDICAS	Lic. en Enfermería	6,39	6,10	6,28	5,87	6,08	6,76	6,32	5,92	6,21	6,28	6,22
	Lic. en Fonoaudiología	6,97	7,44	7,09	7,36	7,03	6,76	6,98	7,49	7,37	6,97	7,15
	Lic. en Kinesiología y Fisioterapia	6,23	6,21	6,28	6,32	6,43	6,76	7,11	6,38	6,40	6,36	6,45
	Lic. en Nutrición	6,60	6,48	6,53	6,66	6,57	6,87	7,03	6,53	6,54	6,62	6,64
	Lic. en Producción de Bio-imágenes	6,82	6,73	6,61	6,88	6,51	7,00	6,83	6,83	6,86	6,60	6,77
	Medicina	7,06	7,38	7,31	7,47	7,34	7,41	7,11	7,53	7,47	7,49	7,36
	Tec. Lab. Clínico e Hispatológico	6,68	6,74	6,61	5,95	6,84	7,27	6,37	6,28	6,65	6,45	6,58
CIENCIAS QUÍMICAS	Farmacia	5,79	4,77	4,77	6,70	6,82	6,44	6,93	6,28	5,96	6,77	6,12
	Lic. en Bioquímica Clínica	5,35	7,56	6,53	6,90	7,30	6,49	6,99	6,94	S/D	S/D	6,76
	Lic. en Biotecnología	S/D	S/D	S/D	S/D	S/D	S/D	S/D	S/D	S/D	7,26	7,26
	Bioquímica	S/D	S/D	S/D	S/D	S/D	S/D	S/D	S/D	S/D	7,03	7,03
	Lic. en Química	7,51	7,56	7,81	7,39	7,60	7,64	6,76	S/D	6,38	S/D	7,33
CIENCIAS SOCIALES	Lic. en Trabajo Social	7,15	7,38	7,00	7,23	6,77	6,49	6,63	6,84	6,95	7,33	6,98
	Lic. en Ciencia Política	S/D	S/D	S/D	S/D	S/D	S/D	S/D	S/D	S/D	8,22	8,22
DERECHO	Abogacía	6,18	7,28	7,02	6,97	7,08	7,15	7,94	7,21	7,12	7,13	7,11
	Tec. Sup. Univ. en Asistencia en Investigación Penal	S/D	S/D	S/D	S/D	S/D	S/D	S/D	S/D	S/D	7,73	7,73
	Prof. en Ciencias Jurídicas	S/D	S/D	S/D	S/D	S/D	S/D	S/D	7,20	7,24	7,21	7,22
FACULTAD DE FILOSOFÍA Y HUMANIDADES	Archivología	8,11	8,48	7,95	8,46	7,80	7,58	S/D	S/D	S/D	8,30	8,10
	Lic. en Antropología	S/D	9,04	9,21	8,34	8,74	6,54	6,56	8,80	8,49	8,67	8,27
	Lic. en Bibliotecología y Documentación	8,11	8,04	8,13	7,62	8,35	8,70	6,69	7,69	8,38	8,85	8,06
	Tec. Instrumental de Corrector Literario	S/D	S/D	S/D	S/D	S/D	S/D	S/D	S/D	S/D	8,15	8,15
	Lic. en Ciencias de la Educación	7,84	9,04	8,59	8,01	8,19	6,86	6,62	9,24	8,85	9,28	8,25
	Lic. en Filosofía	9,00	9,17	9,25	8,98	8,94	7,31	6,27	9,21	8,35	9,05	8,55
	Lic. en Geografía	7,98	7,73	7,90	8,11	8,30	7,07	6,13	8,20	8,09	8,35	7,79
	Lic. en Historia	8,50	8,14	8,50	8,99	8,42	6,88	6,77	8,52	8,32	9,38	8,24
	Lic. en Letras Clásicas	9,08	9,18	8,91	8,84	S/D	7,69	6,43	S/D	9,03	9,59	8,59
	Lic. en Letras Modernas	8,80	8,69	8,49	8,08	8,59	6,69	6,28	8,71	8,48	8,70	8,15
	Prof. en Ciencias de la Educación	8,13	7,89	8,12	8,70	8,23	7,67	6,74	8,23	7,95	8,69	8,04
	Prof. en Filosofía	8,84	8,82	8,67	8,79	9,10	7,32	7,04	8,85	8,52	8,41	8,44
	Prof. en Historia	8,59	8,68	8,21	7,82	7,86	7,62	6,45	7,83	7,77	8,00	7,88
	Prof. en Letras Clásicas	S/D	9,86	8,23	8,23	7,09	S/D	S/D	S/D	9,24	8,21	8,48
	Prof. en Letras Modernas	8,38	8,53	8,76	8,81	8,57	S/D	6,29	8,31	8,68	8,52	8,32

continúa

CUADRO I.17 (CONTINUACIÓN)

FACULTAD	CARRERA	Años										PROMEDIO 10 AÑOS
		2013	2014	2015	2016	2017	2018	2019	2020	2021	2022	
LENGUAS	Lic. en Español Lengua Mat. y Lengua Ext.	8,70	7,43	S/D	7,62	5,72	6,11	6,00	8,14	8,01	8,31	7,34
	Lic. en Lengua y Literatura Alemanas	S/D	S/D	S/D	S/D	7,22	S/D	S/D	S/D	S/D	S/D	7,22
	Lic. en Lengua y Literatura Francesas	S/D	5,95	S/D	6,76	6,13	S/D	S/D	S/D	S/D	S/D	6,28
	Lic. en Lengua y Literatura Inglesas	6,04	S/D	6,63	8,42	8,17	7,71	6,03	S/D	7,94	5,72	7,08
	Lic. en Lengua y Literatura Italianas	S/D	7,00	S/D	7,92	7,11	8,61	S/D	S/D	S/D	S/D	7,66
	Prof. de Lengua Alemana	8,83	7,28	S/D	S/D	7,30	S/D	S/D	6,96	S/D	S/D	7,59
	Prof. de Lengua Francesa	S/D	7,00	S/D	8,65	7,34	S/D	6,65	S/D	9,16	S/D	7,76
	Prof. de Lengua Inglesa	6,48	5,94	5,82	8,08	5,41	7,55	7,00	6,61	6,29	6,33	6,55
	Prof. de Lengua Italiana	8,08	7,34	S/D	S/D	7,56	6,52	6,36	S/D	6,95	7,62	7,20
	Prof. de Portugués	7,93	7,87	7,92	S/D	7,22	S/D	5,83	S/D	8,03	S/D	7,47
	Prof. en Español Lengua Mat. y Lengua Ext.	S/D	7,94	S/D	7,48	7,82	7,48	6,21	6,53	8,33	7,48	7,41
	Trad. Púb. Nacional de Inglés	5,55	6,70	5,71	8,05	5,85	6,93	7,00	6,83	5,64	5,91	6,42
	Trad. Púb. Nacional de Italiano	7,55	7,58	5,22	7,07	9,09	7,24	5,91	7,12	7,55	7,20	7,15
	Trad. Público Nac. de Alemán	8,10	7,73	S/D	S/D	S/D	S/D	S/D	S/D	S/D	7,91	7,91
MATEMÁTICA, ASTRONOMÍA, FÍSICA Y COMPUTACIÓN	Lic. en Astronomía	6,79	8,04	8,36	7,76	S/D	7,32	6,78	S/D	6,80	7,36	7,40
	Lic. en Ciencias de la Computación	6,86	7,81	7,71	7,43	7,83	7,50	7,06	6,81	8,65	7,78	7,54
	Lic. en Física	8,32	7,32	7,40	8,13	6,29	7,11	7,26	7,49	7,08	7,55	7,40
	Lic. en Matemática	8,60	8,78	8,81	9,05	9,63	6,76	7,15	8,74	8,00	S/D	8,39
	Prof. en Física	6,62	6,10	7,63	6,80	S/D	S/D	S/D	7,14	7,41	S/D	6,95
	Prof. en Matemática	S/D	5,67	6,63	6,33	7,09	7,77	6,48	6,51	7,07	6,27	6,65
ODONTOLOGÍA	Odontología	6,22	6,21	6,29	6,30	6,46	7,47	6,94	6,06	6,30	6,46	6,47
PSICOLOGÍA	Lic. en Psicología	6,83	6,86	6,93	6,83	6,84	7,18	6,65	6,83	6,86	7,00	6,88
	Prof. en Psicología	6,91	6,51	6,86	7,20	6,74	7,64	6,28	6,60	6,65	6,71	6,81
	Tec. Univ. en Acompañamiento Terapéutico	S/D	S/D	S/D	S/D	S/D	S/D	S/D	S/D	S/D	6,95	6,95
TOTAL UNIVERSIDAD NACIONAL DE CÓRDOBA		6,66	6,79	6,72	6,73	6,81	6,85	6,81	6,85	6,91	6,94	6,81

S/D: Sin datos por no haber egresados o falta de registro de calificaciones.

CUADRO I.18: PROMEDIO CON APLAZOS Y SIN APLAZOS DE EGRESADOS SEGÚN DEPENDENCIA Y CARRERA. AÑO 2022

DEPENDENCIA Y CARRERA		TOTAL	PROMEDIO CON APLAZOS	PROMEDIO SIN APLAZOS
ARQUITECTURA, URBANISMO Y DISEÑO	Arquitectura	610	6,53	7,37
	Diseño Industrial	151	7,18	7,61
ARTES	Lic. en Artes Visuales	22	8,19	8,36
	Lic. en Cine y Televisión	57	7,21	7,52
	Lic. en Composición Musical	6	S/D	S/D
	Lic. en Dirección Coral	2	S/D	S/D
	Lic. en Escultura	4	7,57	7,97
	Lic. en Grabado	3	7,84	7,99
	Lic. en Perf. Instrumental	2	S/D	S/D
	Lic. en Pintura	6	7,59	7,92
	Lic. en Teatro	33	8,53	8,55
	Prof. de Teatro	15	8,56	8,62
	Prof. en Composición Musical	9	8,00	8,25
	Prof. en Educación Musical	19	7,89	8,11
	Prof. en Educación Plástica y Visual	10	7,89	8,33
	Prof. en Perf. Instrumental	2	S/D	S/D
	Prof. Sup. de Educ. en Artes Plásticas	1	S/D	S/D
	CIENCIAS AGROPECUARIAS	Ing. Agrónomo	111	6,42
Ing. Zootecnista		1	S/D	S/D
Lic. en Agroalimentos		12	7,91	8,15
Téc. Univeristario en Jardinería y Floricultura*		4	8,31	8,35
CIENCIAS DE LA COMUNICACIÓN	Lic. en Comunicación Social	164	7,00	7,52
	Prof Universitario en Comunicación Social	46	9,27	8,95
CIENCIAS ECONÓMICAS	Contador Público	209	5,61	6,67
	Lic. en Economía	22	7,24	7,67
	Lic. en Administración	46	6,09	6,92
	Prof de Enseñanza Media y Superior en Cs. Económicas	25	8,17	8,24
	Tec. en Gestión Universitaria*	6	6,88	7,31

* Carreras de pregrado

continúa

CUADRO I.18 (CONTINUACIÓN)

	DEPENDENCIA Y CARRERA	TOTAL	PROMEDIO CON APLAZOS	PROMEDIO SIN APLAZOS
CIENCIAS EXACTAS, FÍSICAS Y NATURALES	Ciencias Biológicas	25	7,68	8,10
	Ciencias Geológicas	26	6,62	7,44
	Constructor	2	S/D	S/D
	Ing. Aeronáutica	7	6,64	7,35
	Ing. Ambiental	31	6,97	7,60
	Ing. Biomédica	39	7,38	7,75
	Ing. Civil	75	7,03	7,54
	Ing. Electrónica	18	7,61	7,95
	Ing. Electromecánica	7	8,05	8,17
	Ing. en Agrimensura	4	6,33	7,27
	Ing. en Computación	15	7,25	7,65
	Ing. Industrial	51	6,89	7,37
	Ing. Mecánica	11	6,70	7,28
	Ing. Mecánica Electricista	7	6,87	7,38
	Ing. Química	35	7,04	7,61
	Prof. de Ciencias Biológicas	6	7,83	8,05
	Tec. Mec. Electricista	12	6,06	7,12
CIENCIAS MÉDICAS	Lic. en Enfermería	189	6,28	6,77
	Lic. en Fonoaudiología	75	6,97	7,44
	Lic. en Kinesiología y Fisioterapia	220	6,36	6,96
	Lic. en Nutrición	89	6,62	7,31
	Lic. en Producción de Bio-imágenes	157	6,60	7,21
	Medicina	410	7,49	7,98
	Tec. Lab. Clínico e Hispatológico	48	6,45	6,91
CIENCIAS QUÍMICAS	Farmacia	44	6,77	7,35
	Lic. en Biotecnología	24	7,26	7,51
	Bioquímica	58	7,03	7,35
	Lic. en Química	1	S/D	S/D
CIENCIAS SOCIALES	Lic. en Trabajo Social	125	7,33	7,80
	Lic. en Ciencia Política	8	8,22	8,41
	Lic. en Sociología	1	S/D	S/D

* Carreras de pregrado

continúa

CUADRO I.18 (CONTINUACIÓN)

DEPENDENCIA Y CARRERA		TOTAL	PROMEDIO CON APLAZOS	PROMEDIO SIN APLAZOS
COLEGIO NACIONAL DE MONSERRAT	Comunicador Visual*	29	8,27	8,38
	Martillero y Corredor Público*	46	7,90	8,12
	Técnico Superior en Bromatología*	50	7,90	8,19
DERECHO	Abogacía	433	7,13	7,80
	Notariado	9	7,62	7,98
	Tecn. Sup. Univ. en Asistencia en Investigación Penal	11	7,73	7,84
	Prof. en Ciencias Jurídicas	32	7,21	7,85
ESCUELA SUPERIOR DE COMERCIO MANUEL BELGRANO	Analista Universitario de Sistemas Informáticos*	7	7,44	7,79
	Téc. Sup. Universitario en Admin. de Coop. y Mutuales*	7	7,12	7,29
	Téc. Sup. Universitario en Gestión Financiera*	16	7,40	7,74
	Téc. Sup. Universitario en Recursos Humanos*	26	7,73	7,96
	Téc. Sup. Universitario en Comercialización*	10	7,73	7,83
FILOSOFÍA Y HUMANIDADES	Archivología	13	8,30	8,58
	Lic. en Archivología	1	S/D	S/D
	Lic. en Antropología	13	8,67	8,76
	Lic. en Bibliotecología y Documentación	5	8,85	8,85
	Tec. Instrumental de Corrector Literario	26	8,15	8,44
	Lic. en Ciencias de la Educación	28	9,28	9,31
	Lic. en Filosofía	10	9,05	9,12
	Lic. en Geografía	15	8,35	8,40
	Lic. en Historia	6	9,38	9,38
	Lic. en Letras Clásicas	1	S/D	S/D
	Lic. en Letras Modernas	20	8,70	8,86
	Prof. en Ciencias de la Educación	10	8,69	8,91
	Prof. en Filosofía	5	8,41	8,91
	Prof. en Historia	14	8,00	8,24
	Prof. en Letras Clásicas	1	S/D	S/D
Prof. en Letras Modernas	25	8,52	8,70	

* Carreras de pregrado

continúa

CUADRO I.18 (CONTINUACIÓN)

	DEPENDENCIA Y CARRERA	TOTAL	PROMEDIO CON APLAZOS	PROMEDIO SIN APLAZOS
LENGUAS	Lic. en Español Lengua Mat. y Lengua Ext.	1	S/D	S/D
	Lic. en Lengua y Literatura Francesas	1	S/D	S/D
	Lic. en Lengua y Literatura Inglesas	2	5,72	6,54
	Prof. de Lengua Alemana	2	S/D	8,22
	Prof. de Lengua Francesa	1	S/D	S/D
	Prof. de Lengua Inglesa	31	6,33	7,10
	Prof. de Lengua Italiana	3	7,62	8,12
	Prof. de Portugués	2	S/D	S/D
	Prof. en Español Lengua Mat. y Lengua Ext.	14	7,48	7,90
	Trad. Púb. Nacional de Inglés	82	5,91	6,70
	Trad. Púb. Nacional de Francés	1	S/D	S/D
	Trad. Púb. Nacional de Italiano	9	7,20	7,56
	Trad. Público Nac. de Alemán	4	7,91	8,02
	MATEMÁTICA, ASTRONOMÍA, FÍSICA Y COMPUTACIÓN	Lic. en Astronomía	4	7,36
Lic. en Ciencias de la Computación		38	7,78	8,19
Lic. en Física		19	7,55	7,95
Lic. en Matemática		1	S/D	S/D
Lic. en Matemática Aplicada		2	S/D	S/D
Prof. en Física		2	S/D	S/D
Prof. en Matemática	12	6,27	7,30	
ODONTOLOGÍA	Odontólogo	234	6,46	7,29
PSICOLOGÍA	Licenciado en Psicología	561	7,00	7,47
	Profesor en Psicología	172	6,71	7,28
	Téc. Univeristario en Acompañamiento Terapéutico*	5	6,95	7,32

* Carreras de pregrado

CUADRO I.19: ESTUDIANTES EXTRANJEROS EN EL GRADO Y POSGRADO. Período 2008 - 2022

AÑO	TOTAL UNIVERSIDAD	TOTAL GRADO		POSGRADO							
				TOTAL POSGRADO		Doctorados		Maestrías		Especialidades	
2008	757	691	91%	66	9%	12	2%	19	3%	35	5%
2009	951	798	84%	153	16%	29	3%	54	6%	70	7%
2010	1.253	1.021	81%	232	19%	48	4%	103	8%	81	6%
2011	1.568	1.405	90%	163	10%	34	2%	86	5%	43	3%
2012	1.733	1.565	90%	168	10%	53	3%	70	4%	45	3%
2013	1.885	1.586	84%	299	16%	106	6%	145	8%	48	3%
2014	2.174	1.774	82%	400	18%	170	8%	206	9%	24	1%
2015	2.771	2.300	83%	471	17%	211	8%	213	8%	47	2%
2016	1.939	1.723	89%	216	11%	75	4%	99	5%	42	2%
2017	2.807	2.200	78%	607	22%	263	9%	216	8%	128	5%
2018	3.061	2.323	76%	738	24%	298	10%	229	7%	211	7%
2019	3.897	3.271	84%	626	16%	304	8%	192	5%	130	3%
2020	1.307	743	57%	564	43%	273	21%	168	13%	123	9%
2021	1.354	722	53%	632	47%	308	23%	185	14%	139	10%
2022	3.698	3.055	83%	643	17%	313	8%	199	5%	131	4%

Fuente: Guaraní.

CUADRO I.20: BECAS DE GRADO SEGÚN DEPENDENCIA - TOTAL DE ESTUDIANTES Y NUEVOS INSCRIPTOS - Año 2022

DEPENDENCIA	TOTAL ESTUDIANTES										NUEVOS INSCRIPTOS									
	TOTAL DE BECAS	UNC	Ayuda económica - UNC				Otras Nacional	Provincial	Municipal	Otras*	TOTAL DE BECAS	UNC	Ayuda económica - UNC				Otras Nacional	Provincial	Municipal	Otras*
			Trans- porte	Come- dor	Fotoco- pias	Efecti- vo							Trans- porte	Come- dor	Fotoco- pias	Efecti- vo				
TOTAL UNIVERSIDAD	29.146	8,2	7,5	3,1	3,5	23,8	20,1	2,9	0,8	30,2	4.305	8,5	8,5	3,9	4,5	22,9	17,4	3,2	1,2	29,9
ARQUITECTURA, URBANISMO Y DISEÑO	2.278	6,1	8,0	2,7	2,8	24,9	20,7	3,1	0,9	30,8	298	7,7	9,1	4,7	3,0	22,1	15,1	5,0	1,7	31,5
ARTES	1.374	10,0	8,4	5,2	2,9	22,4	19,1	1,8	1,2	28,9	268	8,6	9,7	4,5	4,1	23,1	16,0	2,2	2,2	29,5
CIENCIAS AGROPECUARIAS	812	9,6	5,7	3,1	3,0	23,9	20,3	2,2	0,5	31,8	159	5,7	6,3	1,9	3,1	26,4	23,3	2,5	0,6	30,2
CIENCIAS DE LA COMUNICACIÓN	511	9,8	8,4	1,8	2,7	21,3	19,0	3,7	1,2	32,1	65	16,9	12,3	4,6	3,1	20,0	10,8	3,1	0,0	29,2
CIENCIAS ECONÓMICAS	3.769	8,9	7,6	2,3	3,8	24,7	19,4	3,1	0,5	29,7	299	8,7	10,4	6,4	5,4	21,1	15,1	5,0	0,7	27,4
CIENCIAS EXACTAS, FÍSICAS Y NATURALES	2.820	7,7	6,5	4,0	2,7	23,9	20,5	2,6	0,7	31,3	447	8,5	6,9	3,1	3,6	24,2	21,7	1,1	0,4	30,4
CIENCIAS MÉDICAS	4.174	8,0	7,6	2,9	3,4	24,5	20,1	3,0	0,7	29,9	854	9,1	9,3	4,0	4,1	22,6	17,1	3,7	0,7	29,4
CIENCIAS QUÍMICAS	1.106	6,1	6,3	2,5	2,9	24,7	21,7	3,3	1,4	31,1	120	7,5	6,7	5,0	5,0	24,2	15,0	5,0	0,8	30,8
CIENCIAS SOCIALES	1.174	9,3	9,0	3,6	4,7	22,3	17,4	3,9	1,1	28,7	216	9,7	11,1	4,6	7,4	19,0	12,0	4,2	3,7	28,2
COLEGIO NACIONAL DE MONSERRAT	171	6,4	12,9	3,5	2,9	23,4	20,5	1,8	1,8	26,9	31	6,5	12,9	3,2	3,2	22,6	12,9	6,5	3,2	29,0
DERECHO	1.442	8,5	7,4	2,5	2,6	25,2	19,6	3,1	0,5	30,7	173	8,7	7,5	2,9	4,6	24,3	16,2	4,0	1,2	30,6
ESC. SUP. DE COMERCIO MANUEL BELGRANO	254	7,1	10,2	2,4	3,9	24,8	19,3	2,8	1,2	28,3	59	13,6	11,9	3,4	5,1	23,7	13,6	1,7	0,0	27,1
FILOSOFÍA Y HUMANIDADES	1.993	8,9	7,4	2,2	7,3	20,4	21,1	2,6	0,6	29,5	205	7,3	8,8	2,9	7,3	22,0	22,0	2,0	0,5	27,3
LENGUAS	1.463	9,3	6,6	3,6	4,0	23,2	18,6	3,4	1,0	30,3	316	8,9	6,0	2,8	3,8	25,9	19,3	1,9	0,9	30,4
MATEMÁTICA, ASTRONOMÍA, FÍSICA Y COMPUTACIÓN	1.022	8,6	7,0	4,7	1,8	22,8	19,8	3,6	0,9	30,8	243	5,8	7,8	4,5	3,7	21,0	18,9	3,3	1,6	33,3
ODONTOLOGÍA	540	8,0	7,4	3,9	4,1	22,4	19,8	2,2	1,7	30,6	61	13,1	8,2	3,3	4,9	21,3	14,8	1,6	1,6	31,1
PSICOLOGÍA	4.243	7,3	7,4	3,4	3,0	24,1	21,1	2,6	0,8	30,2	491	8,1	7,5	3,9	5,3	23,0	16,7	2,9	1,6	31,0

* Internacional, Prestación de Servicios, Investigación, Habitacional, entre otras.

Ayuda económica: Transporte, comedor, fotocopias o, efectivo.

Fuente: Guaraní.

CUADRO I.21: BECAS PARA ESTUDIANTES DE GRADO OTORGADAS EN LA UNC. Año 2022

DEPENDENCIA	TOTAL BECAS OTORGADAS	Porcentaje columnas	BECAS PROGRESAR	BECAS NUTRIRSE	BECAS CONECTIVIDAD	BECAS MANUEL BELGRANO	FONDO UNICO	INGRESANTES	BECAS DEPORTIVAS	BECAS ESTUDIANTES EN LINEA	BECAS SANTANDER
TOTAL	47.008	100	56,1	27,0	9,1	4,2	1,7	0,9	0,6	0,3	0,1
ARQUITECTURA, URBANISMO Y DISEÑO	4.316	9,2	62,7	25,3	9,4		1,2	0,6	0,5	0,2	0,1
ARTES	2.269	4,8	45,2	43,8	8,0		1,5	0,9		0,4	0,1
CIENCIAS AGROPECUARIAS	1.081	2,3	30,5	29,7	9,6	25,4	1,7	0,2	2,3	0,4	0,2
CIENCIAS DE LA COMUNICACIÓN	1.184	2,5	63,5	24,5	8,0		2,4	0,5	0,8	0,3	
CIENCIAS ECONÓMICAS	4.149	8,8	67,2	21,2	8,3		1,3	0,7	1,0	0,3	0,1
CIENCIAS EXACTAS, FÍSICAS Y NATURALES	4.356	9,3	33,2	31,2	7,7	25,6	1,0	0,3	0,8	0,1	0,1
CIENCIAS MÉDICAS	8.546	18,2	57,3	27,5	11,0		1,7	1,3	0,8	0,3	0,1
CIENCIAS QUÍMICAS	1.795	3,8	45,7	25,1	6,4	19,8	1,3	1,4	0,1	0,2	0,1
CIENCIAS SOCIALES	1.870	4,0	60,6	20,5	14,3		2,6	0,7	0,5	0,6	0,1
COLEGIO NACIONAL DE MONSERRAT	309	0,7	66,0	12,0	22,0						
DERECHO	3.509	7,5	72,5	14,9	8,6		2,5	1,1	0,1	0,3	0,0
ESC. SUP. DE COMERCIO MANUEL BELGRANO	469	1,0	73,8	3,8	14,3	8,1					
FILOSOFÍA Y HUMANIDADES	1.344	2,9	55,3	26,0	9,7	2,2	4,8	0,8	0,5	0,4	0,3
LENGUAS	1.635	3,5	60,4	28,6	6,9		1,5	1,6	0,8	0,1	0,1
MATEMÁTICA, ASTRONOMÍA, FÍSICA Y COMPUTACIÓN	1.386	2,9	38,5	38,0	7,1	11,9	1,4	0,7	1,8	0,4	
ODONTOLOGÍA	1.754	3,7	54,4	35,6	6,7		2,7	0,5		0,1	
PSICOLOGÍA	7.036	15,0	59,2	29,1	8,5		1,4	1,0	0,4	0,4	0,1

Fuente: Departamento Servicio Social
Secretaría de Bienestar Universitario y Modernización

CUADRO I.22: BECAS ADMINISTRADAS POR LA SECRETARÍA DE CIENCIA Y TECNOLOGÍA DE LA UNC SEGÚN DEPENDENCIA
Año 2022

DEPENDENCIA	TOTAL	Doctorado	Maestría	Iniciación Maestría	Finalizacion Doctorado	Posdoctoral	CIN**
TOTAL	308	39,3	4,9	0,6	0,3	1,9	52,9
CIENCIAS EXACTAS, FÍSICAS Y NATURALES	39	20,5	5,1				74,4
CIENCIAS QUÍMICAS	45	13,3				6,7	80,0
MATEMÁTICA, ASTRONOMÍA, FÍSICA Y COMPUTACIÓN	19	26,3				5,3	68,4
CIENCIAS AGROPECUARIAS	12	58,3	16,7				25,0
DERECHO	5	40,0	20,0				40,0
CIENCIAS SOCIALES	20	40,0	20,0				40,0
CIENCIAS DE LA COMUNICACIÓN	16	93,8					6,3
CIENCIAS ECONÓMICAS	9	66,7	11,1			11,1	11,1
ARQUITECTURA, URBANISMO Y DISEÑO	5	40,0	20,0				40,0
CIENCIAS MÉDICAS	24	75,0					25,0
ODONTOLOGÍA	14	78,6				7,1	14,3
PSICOLOGÍA	24	37,5	12,5				50,0
FILOSOFÍA Y HUMANIDADES	59	28,8	1,7		1,7		67,8
LENGUAS	5	20,0					80,0
ARTES	11	54,5		18,2			27,3
OBSERVATORIO ASTRONÓMICO	1						100,0

* Existen otras becas y subsidios con fuentes de financiamiento distintas a la UNC (Agencia Nacional de Ciencia y Técnica, Ministerio de Educación, CONICET, MinCyT de la Pcia. Cba, entre otros.)

** CIN: Becas de estímulo para actividades científicas (de grado).

CUADRO I23: CANTIDAD DE TÍTULOS DE DOCTOR ENTREGADOS SEGÚN DEPENDENCIA. VARONES Y MUJERES. Año 2022

DEPENDENCIA	Doctorado	Total	Varones	Mujeres	% columna	Varones	Mujeres
TOTAL UNIVERSIDAD		217	99	118	100,0	45,6	54,4
ARQUITECTURA, URBANISMO Y DISEÑO	Estudios Urbanos Regionales	2	1	1	0,9	50,0	50,0
	Arquitectura	1		1	0,5		100,0
ARTES	Artes	1		1	0,5		100,0
CIENCIAS AGROPECUARIAS	Ciencias Agropecuarias	7	3	4	3,2	42,9	57,1
CIENCIAS DE LA COMUNICACIÓN	Comunicación Social	2	1	1	0,9	50,0	50,0
CIENCIAS ECONÓMICAS	Ciencias Económicas	1		1	0,5		100,0
	Demografía	7	3	4	3,2	42,9	57,1
CIENCIAS EXACTAS, FÍSICAS Y NATURALES	Ciencias de la Ingeniería	5	4	1	2,3	80,0	20,0
	Ciencias Biológicas	30	12	18	13,8	40,0	60,0
	Ciencias Geológicas	8	1	7	3,7	12,5	87,5
CIENCIAS MÉDICAS	Ciencias de la Salud	14	7	7	6,5	50,0	50,0
	Medicina	6	5	1	2,8	83,3	16,7
CIENCIAS QUÍMICAS	Ciencias Químicas	24	7	17	11,1	29,2	70,8
CIENCIAS SOCIALES	Administración y Política Pública	4	2	2	1,8	50,0	50,0
	Ciencia Política	2	1	1	0,9	50,0	50,0
	Estudios de Género	2		2	0,9		100,0
	Estudios Sociales Agrarios	5	3	2	2,3	60,0	40,0
	Estudios Sociales de América Latina	8	4	4	3,7	50,0	50,0
	Semiótica	4	3	1	1,8	75,0	25,0
DERECHO	Derecho y Ciencias Sociales	20	12	8	9,2	60,0	40,0
FILOSOFÍA Y HUMANIDADES	Ciencias Antropológicas	9	2	7	4,1	22,2	77,8
	Ciencias de la Educación	3	1	2	1,4	33,3	66,7
	Filosofía	7	4	3	3,2	57,1	42,9
	Historia	6	3	3	2,8	50,0	50,0
	Letras	7	2	5	3,2	28,6	71,4
LENGUAS	Ciencias del Lenguaje	3		3	1,4		100,0
MATEMÁTICA, ASTRONOMÍA, FÍSICA Y COMPUTACIÓN	Astronomía	2	2		0,9	100,0	
	Ciencias de la Computación	3	2	1	1,4	66,7	33,3
	Física	9	6	3	4,1	66,7	33,3
	Matemática	4	4		1,8	100,0	
ODONTOLOGÍA	Odontología	2	1	1	0,9	50,0	50,0
PSICOLOGÍA	Psicología	9	3	6	4,1	33,3	66,7

Fuente: SIU Guaraní.

CUADRO I.24: INVERSIÓN (en pesos) A TRAVÉS DE SUBSIDIOS OTORGADOS POR LA SECRETARÍA DE CIENCIA Y TECNOLOGÍA DE LA UNC PARA LA EJECUCIÓN DE PROYECTOS DE INVESTIGACIÓN SEGÚN ÁREA Y DEPENDENCIA - Año 2022

DEPENDENCIA	Subsidios		Montos otorgados como subsidios para proyectos de investigación (en pesos)		Monto promedio por proyecto (en pesos)				
	TOTAL	% columna	TOTAL	% columna	TOTAL	Consolidar	Formar	Estimular	Programas
TOTAL UNIVERSIDAD	1.138	100	84.974.750	100	74.670	92.327	26.653	12.716	18.954
Fac. de Ciencias Químicas	146	12,8	11.212.150	13,2	76.796	86.160	28.500		16.473
Fac. de Cs. Exactas, Físicas y Naturales	162	14,2	12.800.800	15,1	79.017	87.786	26.667	19.000	19.160
Fac. de Matemática, Astronomía, Física y Computación	67	5,9	6.461.000	7,6	96.433	97.318	38.000		
Fac. de Ciencias Agropecuarias	80	7,0	6.097.350	7,2	76.217	101.426	26.071	14.600	26.050
Fac. de Derecho	52	4,6	2.657.000	3,1	51.096	89.429	27.917	15.571	
Fac. de Ciencias Sociales	52	4,6	4.399.300	5,2	84.602	97.279	25.200	11.000	26.433
Fac. de Ciencias de la Comunicación	37	3,3	2.483.050	2,9	67.109	89.917	31.111	9.000	12.017
Fac. de Ciencias Económicas	62	5,4	4.327.400	5,1	69.797	101.795	18.462	9.889	28.400
Fac. de Arquitectura, Urbanismo y Diseño	74	6,5	3.820.350	4,5	51.626	71.413	28.417	11.167	15.088
Fac. de Ciencias Médicas	74	6,5	5.493.300	6,5	74.234	93.073	25.100	12.714	17.150
Fac. de Odontología	47	4,1	2.631.050	3,1	55.980	84.536	16.500	8.167	17.050
Fac. de Psicología	70	6,2	5.064.000	6,0	72.343	98.136	33.100	14.000	
Fac. de Filosofía y Humanidades	138	12,1	10.863.200	12,8	78.719	95.113	27.727	15.000	18.029
Fac. de Artes	30	2,6	2.455.850	2,9	81.862	109.095	24.000	14.000	18.425
Fac. de Lenguas	33	2,9	2.957.950	3,5	89.635	99.759	19.000	9.000	17.950
Observatorio Astronómico	14	1,2	1.251.000	1,5	89.357	105.364	30.667		

Fuente: SeCyT- UNC.

CUADRO I25: PROGRAMAS Y PROYECTOS INTERNACIONALES GESTIONADOS POR LA PRI DEL RECTORADO. Año 2022

MOVILIDAD INTERNACIONAL	MOVILIDADES
Estudiantes de la UNC al exterior - TOTAL	82
UNC al Mundo	5
Programa Escala Estudiantil - AUGM	5
Programa de Intercambio Latinoamericano (PILA)	3
Programa Gobierno de Canadá (ELAP)	1
Intercambio UNC - Autónoma de Madrid	2
Programa MARCA	2
Programa de Cooperación Bilateral para el Intercambio de Estudiantes de Grado (PIEG)	8
Programa Golondrina	3
Programa de Intercambio y Movilidad Académica- PIMA Ciencia	4
Programa ERASMUS + Universidad Libre de Berlín	1
Jóvenes Investigadores - AUGM	4
Movilidad de posgrado AUIP	44
Docentes de la UNC al exterior - TOTAL	8
Programa Escala Docente- AUGM	5
Programa PILA (Movilidad de Académicos y Gestores México-Argentina)	1
Erasmus+ KA1 ICM	2
Estudiantes extranjeros de estudios parciales en la UNC- TOTAL	202
Estudiantes extranjeros en la UNC (estudios parciales de grado)	117
Estudiantes extranjeros en el Programa de Español y Cultura Latinoamericana (PECLA)	85
Movilidad de Gestores	14
Gestores OUT (Programa Escala Gestores AUGM, Programa PILA, Erasmus+)	6
Gestores IN (Programa Escala Gestores AUGM, Programa PILA, Erasmus+)	8
Docentes extranjeros en la UNC-TOTAL	3
Programa Escala Docente- AUGM	3
CONVENIOS INTERNACIONALES (activos 2022)	351
INTERNACIONALIZACIÓN DE LA CIENCIA	TOTAL
Investigadores participando del Programa	355
Asistencias técnicas realizadas	36
Convocatorias y oportunidades para investigadores difundidas	21
Cantidad de proyectos postulados	4 MSCA - SE
Otros resultados no esperados identificados	Participación en la postulación de un proyecto Erasmus+ CBHE.
Publicaciones en coautoría internacional	937
Investigadores con publicaciones en coautoría internacional	885
Aprendizaje Colaborativo Internacional en línea COILS	25

CUADRO I.26: INTERCAMBIO ACADEMICO INTERNACIONAL. Años 2009-2022

	2009	2010	2011	2012	2013	2014	2015	2016	2017	2018	2019	2020	2021	2022
Estudiantes de la UNC al exterior	80	94	199	100	144	165	170	148	149	148	140	153	117	82
Estudiantes extranjeros de estudios parciales en la UNC	305	256	295	323	607	564	434	487	592	294	414	176	74	202
Docentes de la UNC al exterior		16				57	61	46	20	26	31	21	51	8
	16		33	s/d	83									
Docentes extranjeros en la UNC		17				14	14	13	17	16	28	15	0	0

Fuente: Prosecretaría de Relaciones Internacionales.

CUADRO I.27: ANTIGÜEDAD PROMEDIO (en años) DE DOCENTES SEGÚN DEDICACIÓN. Año 2022


DEPENDENCIA	TOTAL	DEDICACIÓN (años)		
		Exclusiva	Semiexclusiva	Simple
PROMEDIO UNIVERSIDAD	17,1	23,3	19,9	14,1
ARQUITECTURA, URBANISMO Y DISEÑO	15,4	27,2	17,1	10,1
ARTES	17,5	29,1	20,8	13,4
CIENCIAS AGROPECUARIAS	13,0	21,1	12,2	6,3
CIENCIAS DE LA COMUNICACIÓN	18,6	26,7	21,3	13,0
CIENCIAS ECONÓMICAS	18,9	23,0	24,9	17,7
CIENCIAS EXACTAS, FÍSICAS Y NATURALES	19,7	26,3	22,6	16,9
CIENCIAS MÉDICAS	14,9	14,6	20,2	11,8
CIENCIAS QUÍMICAS	12,6	24,4	18,3	9,3
CIENCIAS SOCIALES	17,6	30,3	18,6	14,4
COLEGIO NACIONAL DE MONSERRAT	20,3	21,2	29,3	19,6
DERECHO	19,6	28,5	25,1	17,6
ESC. SUP. DE COMERCIO MANUEL BELGRANO	18,3	20,1		16,3
FILOSOFÍA Y HUMANIDADES	18,8	25,3	18,5	17,4
LENGUAS	17,8	31,9	16,9	16,8
MATEMÁTICA, ASTRONOMÍA, FÍSICA Y COMPUTACIÓN	16,6	30,4	18,7	9,8
ODONTOLOGÍA	19,3	29,4	25,1	14,2
PSICOLOGÍA	15,4	23,1	18,6	8,8

La antigüedad promedio de los docentes de la UNC es de 17,1 años. Este indicador toma los valores 23,3, 19,9 y 14,1 años según la dedicación de los docentes (Exclusiva, Semiexclusiva y Simple). Cabe aclarar que en caso que un docente tenga dos o más cargos de distintas categorías y/o escalafones, se imputa la categoría del cargo de mayor nivel.

I.28: ACTIVIDADES Y USUARIOS DE AULAS VIRTUALES EN LA UNC. AÑO 2022

DEPENDENCIA	Instalación	Cursos	Usuarios
TOTAL UNIVERSIDAD		12.989	926.046
ARQUITECTURA, DISEÑO Y URBANISMO	http://faud.aulavirtual.unc.edu.ar/	161	10.992
ARTES	http://aulavirtual.artes.unc.edu.ar/	267	5.895
CIENCIAS AGROPECUARIAS	http://www.fca.proed.unc.edu.ar/	365	4.564
CIENCIAS DE LA COMUNICACIÓN	http://fcc.aulavirtuL.unc.edu.ar	681	8.052
CIENCIAS ECONÓMICAS	http://eco.aulavirtual.unc.edu.ar/	251	13.186
	http://extension.eco.aulavirtual.unc.edu.ar/	39	2.214
	http://graduados.eco.aulavirtual.unc.edu.ar/	1.054	3.115
CIENCIAS EXACTAS, FÍSICAS Y NATURALES	https://fcefyn.aulavirtual.unc.edu.ar/	1.765	38.695
CIENCIAS MÉDICAS	http://fcm.aulavirtual.unc.edu.ar	899	22.454
	http://admission.fcm.aulavirtual.unc.edu.ar	4	5.747
	https://enfermeria.aulavirtual.unc.edu.ar/	550	11.215
	http://ekyf.proed.unc.edu.ar/	62	4.074
CIENCIAS QUÍMICAS	http://distancia.fcq.unc.edu.ar/login/index.php		
CIENCIAS SOCIALES	https://sociales.aulavirtual.unc.edu.ar/	689	10.486
COLEGIO NACIONAL DE MONSERRAT	http://www.monserrat.proed.unc.edu.ar/	408	4.534
DERECHO	http://aulavirtual.derecho.proed.unc.edu.ar/	569	24.550
ESCUELA SUPERIOR DE COMERCIO MANUEL BELGRANO	http://manuelbelgrano.proed.unc.edu.ar/	1.082	6.546
FILOSOFÍA Y HUMANIDADES	https://ffyh.aulavirtual.unc.edu.ar/	1.924	15.338
LENGUAS	http://uncavim20.unc.edu.ar/	885	16.601
	http://www.idiomas.unc.edu.ar/	140	1.892
MATEMÁTICA, ASTRONOMIA, FÍSICA Y COMPUTACION	https://famaf.aulavirtual.unc.edu.ar/	344	7.911
ODONTOLOGÍA	http://aulavirtual.odontologia.unc.edu.ar	191	4.444
PISCOLOGÍA	https://psicologia.aulavirtual.unc.edu.ar/	187	18.779
INSTITUTO GULICH	http://ig.conae.aulavirtual.unc.edu.ar	123	2.122
CAMPUS NORTE	https://campusnorte.aulavirtual.unc.edu.ar/	13	566
CAMPUS VIRTUAL - EDX	https://www.edx.org/es/school/uncordobax	29	281.006
CAMPUS VIRTUAL - PLATAFORMA	https://edx.campusvirtual.unc.edu.ar/courses	68	379.943
DUI	https://dui.aulavirtual.unc.edu.ar/	19	17.041
INFORMÁTICA MEDICA	https://aula.cim.unc.edu.ar	5	747
CAMPUS VIRTUAL - ARTEC	http://campusmoodle.proed.unc.edu.ar/	174	1.150
PROSECRETARÍA DE RELACIONES INTERNACIONALES	https://pecla.aulavirtual.unc.edu.ar/	25	95
SECRETARÍA ACADÉMICA	https://academicas.aulavirtual.unc.edu.ar/	16	2.092

Fuente: La Prosecretaría de Informática recopila los datos aportados por cada Unidad Académica y dependencia de la UNC.



Fuentes de datos y definiciones

FUENTES DE DATOS Y DEFINICIONES

La información que se utiliza para las Secciones de Estudiantes de Grado y Posgrado es relevada mediante el software SIU Guaraní administrado en la UNC por la Prosecretaría de Informática, Equipo Guaraní y por los Despachos de Alumnos de las distintas Unidades Académicas.

Para las Secciones de Egresados, las fuentes de datos son el Sistema Guaraní y la Encuesta SIU-Kolla. El SIU-Kolla es un sistema informático ofrecido por la Secretaría de Políticas Universitarias de la Nación que permite a las universidades realizar evaluación y seguimiento de sus egresados a fin de obtener información sobre su inserción laboral, su relación con la universidad, su interés por continuar los estudios y otros datos relevantes.

En lo referente a Recursos Humanos de la UNC, los cuadros presentados fueron elaborados con la base de datos brindada por la Secretaría de Gestión Institucional de la UNC que recaba estos datos a través del software SIU-Mapuche. La Secretaría de Gestión Institucional también sistematizó los datos financieros.

Los datos de becas y subsidios otorgados por la UNC y de docentes categorizados como investigadores en el programa de incentivos del Ministerio de Educación, fueron aportados por la Secretaría de Ciencia y Técnica de la UNC y la Secretaría de Bienestar Estudiantil y Modernización. En lo referente a las actividades de extensión universitaria y de Universidades Populares, la información fue suministrada por la Secretaría de Extensión Universitaria. Del mismo modo, lo relativo a Programas internacionales gestionados en la Universidad, fue aportado por la Prosecretaría de Relaciones Internacionales de la UNC. Los datos de Educación a Distancia, fueron brindados por la Prosecretaría de Informática de la UNC.

DEFINICIONES DE CONCEPTOS USADOS EN LOS CUADROS DEL ANUARIO

Aspirantes: Son aquellas personas que manifiestan interés en ingresar a la UNC como estudiante. Manifestar interés en una oferta académica o profesional no es efectuar una consulta por ventanilla, por teléfono o vía web. Quien se registra por primera vez a una oferta académica es Aspirante, aún cuando provenga de otra oferta académica de la misma institución.

Estudiantes: Son los Nuevos Inscriptos así como los Reinscriptos pertenecientes a una oferta académica en un año determinado. Deben haber realizado el trámite de inscripción o reinscripción anual a través del sistema Guaraní.

Nuevos Inscriptos: Los nuevos inscriptos pueden serlo por primera vez o por equivalencia. El año de ingreso es el año de cohorte.

Nuevos Inscriptos por primera vez: Son los aspirantes que ingresan por primera vez a una determinada oferta, habiendo cumplido con los requisitos reglamentados por cada institución.

Reinscriptos: Son los Estudiantes a los que se actualiza su inscripción en la misma oferta, en un año académico posterior a su última inscripción. En la UNC, la reinscripción anual obligatoria implica la actualización de los datos censales a través del sistema Guaraní. Un estudiante es Reinscripto aunque haya pasado un tiempo sin actividad académica en esa oferta, con o sin trámite de reincorporación y sigue manteniendo su año de ingreso (año de cohorte), a condición de haber cumplimentado cada año su reinscripción. Si un estudiante vuelve luego de un tiempo y cambió el plan de estudios, el año de ingreso es el de su inscripción original y egresará del plan nuevo luego de cumplimentar los requisitos del plan de transición que cada Unidad Académica establezca.

Egresados: Son los Estudiantes que completan todos los cursos y requisitos reglamentarios de la oferta a la que pertenecen. Los requisitos para ser considerado egresado pueden incluir, según la unidad académica y la oferta: el total de materias del Plan de Estudios aprobadas, horas de actividades prácticas, una tesis final, tesina, trabajo final, etc. Todo Egresado debe haber sido considerado un Reinscripto en el mismo año del egreso.

Estudiantes extranjeros: Son los Estudiantes cuya nacionalidad no es argentina. Se identifican por medio del campo nacionalidad del Sistema Guaraní, que tiene como categorías: argentino, extranjero, naturalizado, por opción.

Carrera: conjunto de estudios, prácticas y requisitos que capacitan a una persona para el ejercicio de una profesión u ocupación.

Grado académico: corresponde al rango del título de formación. Se clasifica en: a) Pregrado, b) Grado, c) Especialidad, d) Maestría, e) Doctorado.

Título de posgrado: la RM 1168/97 se reconocen los siguientes tipos de carreras de posgrado: a) especialización, b) maestría y c) doctorado.

Título de grado: por resolución ministerial N° 6 del 13/01/1997, en su artículo 1 fija 2600 horas reloj o su equivalente en la modalidad presencial, la carga horaria mínima que deberían contemplar los planes de estudio para calificar a un título de nivel de grado. El artículo 2 establece que la carga horaria prevista en el artículo anterior deberá desarrollarse en un mínimo de cuatro años académicos

Título Bachiller Universitario: Título intermedio en las áreas: Ciencias Básicas, Ciencias Aplicadas, Ciencias de la Salud, Ciencias Sociales y Ciencias Humanas, no habilitante para el ejercicio profesional

Cohorte: conjunto de personas que se han inscripto una misma carrera y en un año determinado.

Procedencia: se refiere al lugar donde vivían los estudiantes antes de comenzar a estudiar en la Universidad.

Materia: contenido disciplinario contemplado en el mapa curricular de un plan de estudios.

Examen: valoración integral (escrita, oral y/o práctica) de los conocimientos adquiridos por un estudiante durante la carrera.

Duración real de la Carrera: duración del cursado que figura en las Resoluciones Ministeriales para cada carrera.

Becario: es un estudiante que recibe una subvención para que realice estudios o investigaciones. Por lo general se concreta como un aporte económico a los estudiantes o investigadores que no cuentan con el capital suficiente para solventar sus estudios o trabajos de investigación.

Docente universitario: es la persona que realiza enseñanza, actividades científicas, tecnológicas, literarias, artísticas y culturales y de extensión universitaria cuando corresponda, y participa en el gobierno de la universidad.

Dedicación docente: carga horaria que tienen los docentes, se clasifican en exclusiva (deben desarrollar su labor de docencia universitaria o eventualmente, de extensión durante no menos de 45 horas semanales), semi-exclusiva (20 horas semanales) y simple (10 horas semanales).

Becario de investigación: es la persona que realiza actividades de investigación y desarrollo bajo la dirección de un investigador, usualmente con la finalidad de formarse y por lo cual recibe una remuneración.

Subsidios a proyectos de investigación: los subsidios y avales a proyectos y programas de Investigación y Desarrollo Tecnológico de la SECyT-UNC) tienen como objetivos: promover nuevos grupos de investigación, afianzar los existentes y fomentar la interdisciplina a través de la integración de los grupos ya consolidados.

Definiciones Aula Virtual:

Cursos: propuestas educativas donde docentes y alumnos interactúan virtualmente, intercambian información y publican contenidos.

Usuarios: son aquellos docentes y alumnos que posean acceso para ingresar al sistema. De acuerdo a las facultades que cada usuario posea dentro de los cursos, se autorizan perfiles, los cuales habilitan o no la posibilidad de administrar los recursos y las actividades.

Metodología para la estimación de la población (usada en el Cuadro I.11): La población en edad de cursar estudios universitarios (18-23 años) se obtuvo a partir de la proyección de la población de la provincia de Córdoba por el método de los componentes. Este procedimiento simula la evolución de la población censada en 2010 a partir de los nacimientos y defunciones registradas en el período 2010-2020, más una estimación anual de migrantes basada en el saldo migratorio registrado en el período 2001-2010. Los nacimientos de 2021 fueron estimados linealmente a partir de la tasa global de fecundidad del período 2010-2019; las defunciones para dicho año fueron estimadas linealmente a partir de las esperanzas de vida 2010-2020 y se le adicionaron los fallecimientos confirmados por COVID-19.

La población del Departamento Capital fue estimada a partir del procedimiento de proyección logística de proporciones, basado en el crecimiento intercensal 2001-2010 de todos los Departamentos de la provincia de Córdoba. La desagregación por sexo y edades fue realizada con tablas de contingencia, que ajustan la distribución etaria del censo 2010 a la estimación de la población total por Departamentos y a la proyección provincial al año 2010.

Clasificación de las categorías Docentes (Sistema Mapuche):

✓ **Autoridades Rectorado**

Rector, Vicerrector, Secretario del Rectorado

Cargos con códigos 401 a 407

✓ **Autoridades Unidad Académica**

Decano, Vicedecano, Secretario de Facultad

Cargos con códigos 408 a 416

✓ **Profesor Consulto o Emérito**

Cargos con códigos 125 y 126

✓ **Profesor Titular**

Cargos con códigos 101 a 103

✓ **Profesor Asociado**

Cargos con códigos 105 a 107

✓ **Profesor Adjunto**

Cargos con códigos 109 a 111

✓ **Profesor Asistente**

Cargos con códigos 113 a 115

✓ **Ayudantes**

Ayudante A, cargos con códigos 117 a 119

Ayudante B, cargos con códigos 121 a 122

Ayudante alumno, cargos con código 122

✓ **Contrato única retribución**

Códigos 612 a 616

✓ **Docente Preuniversitario**

Códigos 201 a 317

✓ **Horas Cátedras**

Códigos 228 a 230 y 318 a 319