

Universidad Nacional de Córdoba  
Secretaría de Asuntos Académicos  
Departamento de Estadística



**ANUARIO  
ESTADISTICO  
UNC 2002**

**AUTORIDADES DE LA  
UNIVERSIDAD NACIONAL DE CORDOBA**

**RECTOR**

Ing. JORGE GONZALEZ

**VICERRECTOR**

Ing. Agr. DANIEL DI GIUSTO

**Secretario General**

Ing. HECTOR TAVELLA

**Prosecretario General**

Ing. Agr. JORGE DUTTO

**Secretaria de Asuntos Académicos**

Dra. MYRIAM CONSUELO PARMIGIANI DE BARBARA

**Secretario de Administración**

Lic. JORGE MERESHIAN

**Secretario de Asuntos Estudiantiles**

Med. EDUARDO L. CORDERO

**Secretario de Ciencia y Tecnología**

Dr. CARLOS P. DE PAULI

**Secretario de Extensión Universitaria**

Dr. PEDRO L. SARACHO CORNET

**Secretario de Relaciones Internacionales**

Ing. Agr. ENZO TARTARA

**Secretario de Postgrado**

Dr. MANUEL VELASCO

**Secretario de Asuntos Institucionales**

Ab. ROBERTO DIAZ

**Coordinador Operativo de la Secretaria de Planeamiento Físico**

Arq. JUAN CARLOS FONTAN

## INDICE

Página

Autoridades de la U.N.C.	1
Introducción	7
Estructura Académica de la U.N.C.	8
Localización de las Dependencias	14

### CAPITULO I

#### EVOLUCION DE LA MATRICULA Y DE LOS GRADUADOS

Cuadro S 1: Total de Alumnos. Período 1992 – 2002	18
Gráfico 1: Evolución del Total de Alumnos según Area de estudio	19
Cuadro S 2: Nuevos Inscriptos. Período 1992 – 2002	20
Gráfico 2: Evolución de los Nuevos Inscriptos según Area de estudio	21
Cuadro S 3: Egresados. Período 1991 – 2001	22
Gráfico 3: Evolución de los Egresados según Area de estudio	23
Gráfico 4: Evolución del Total de Alumnos, Nuevos Inscriptos y Egresados	24

### CAPITULO II

#### ALUMNOS 2002

##### Totales por Dependencia y Carrera

Cuadro A 1: Total de Alumnos, Nuevos Inscriptos y Reinscriptos	26
Cuadro A 2: Total de alumnos por Carrera y Sexo	28
Cuadro A 2.1: Nuevos Inscriptos por Carrera y Sexo	30
Cuadro A 2.2: Reinscriptos por Carrera y Sexo	32
Cuadro A 3: Total de Alumnos por Año de Ingreso a la Carrera - Ambos sexos	34
Cuadro A 3.1: Total de Alumnos por Año de Ingreso a la Carrera - Varones	37
Cuadro A 3.2: Total de Alumnos por Año de Ingreso a la Carrera - Mujeres	40
Cuadro A 4: Reinscriptos por Cantidad de Materias Aprobadas el año Anterior	43
Cuadro A 4.1: Reinscriptos por Cantidad de Materias Aprobadas el año Anterior. Porcentaje	45
Cuadro A 5: Reinscriptos por Cantidad de Exámenes Rendidos el año Anterior	47
Cuadro A 5.1: Reinscriptos por Cantidad de Exámenes Rendidos el año Anterior. Porcentaje	49
Cuadro A 6: Reinscriptos por Cantidad Total de Materias Aprobadas en la Carrera	51
Cuadro A 6.1: Reinscriptos por Cantidad Total de Materias Aprobadas en la Carrera. Porcentaje	53
Cuadro A 7: Reinscriptos por Cantidad Total de Exámenes Rendidos en la Carrera	55
Cuadro A 7.1: Reinscriptos por Cantidad Total de Exámenes Rendidos en la Carrera. Porcentaje	57

Estudios Secundarios	Página
Cuadro A 8: Total de Alumnos por Dependencia del Establecimiento del Nivel Medio que Egresó	59
Cuadro A 8.1: Nuevos Inscriptos por Dependencia del Establecimiento del Nivel Medio que Egresó	61
Cuadro A 9: Total de Alumnos por Tipo de Estudios Secundarios	63
Cuadro A 9.1: Nuevos Inscriptos por Tipo de Estudios Secundarios	65
Otros datos personales de los Alumnos	
Cuadro A 10: Total de Alumnos por Edad	67
Cuadro A 10.1: Nuevos inscriptos por Edad	69
Cuadro A 11: Total de Alumnos y Nuevos Inscriptos por Edad Promedio y Sexo	71
Gráfico 5: Distribución del Total de Alumnos según edad	72
Gráfico 6: Distribución de Nuevos Inscriptos según edad	72
Cuadro A 12: Total de Alumnos por Estado Civil y Sexo	73
Gráfico 7: Distribución del Total de Alumnos según Estado civil y Sexo	74
Cuadro A 12.1: Nuevos inscriptos por Estado Civil y Sexo	75
Gráfico 8: Distribución de Nuevos Inscriptos según Estado civil y Sexo	76
Cuadro A 13: Total de Alumnos por Lugar de Procedencia	77
Cuadro A 14: Total de Alumnos por Nacionalidad	78
Cuadro A 14.1: Nuevos inscriptos por Nacionalidad	79
Cuadro A 15: Total de Alumnos por País de Nacimiento	80
Cuadro A 15.1: Nuevos inscriptos por País de Nacimiento	81
Cuadro A 16: Total de Alumnos por Situación Laboral y Sexo	82
Gráfico 9: Total de Alumnos por Situación Laboral y Sexo	83
Cuadro A 16.1 Nuevos inscriptos por Situación Laboral y Sexo	84
Gráfico 10: Nuevos Inscriptos por Situación Laboral y Sexo	85
Cuadro A 17: Total de Alumnos por Horas Semanales que Trabajan	86
Cuadro A 17.1: Nuevos inscriptos por Horas Semanales que Trabajan	87
Cuadro A 18: Total de Alumnos por Beca que Reciben	88
Cuadro A 18.1: Nuevos inscriptos por Beca que Reciben	89
Cuadro A 19: Total de Alumnos por Cómo Costean sus Estudios	90
Cuadro A 19.1: Nuevos inscriptos por Cómo Costean sus Estudios	91
Cuadro A 20: Total de Alumnos por Obra Social	92
Cuadro A 20.1 Nuevos inscriptos por Obra Social	93
Cuadro A 21: Total de Alumnos por Convivencia	94
Cuadro A 21.1: Nuevos inscriptos por Convivencia	95
Cuadro A 22: Total de Alumnos por Cantidad de Hijos que Poseen	96
Cuadro A 23: Total de Alumnos por Práctica Deportiva y Sexo	97
Cuadro A 23.1: Total de Alumnos por Lugar donde Practica Deporte	98
Cuadro A 23.2: Total de Alumnos por Deporte que Practica	99

Nivel de Instrucción de los Padres	Página
Cuadro A 24: Total de Alumnos por Nivel de Instrucción del Padre	100
Gráfico 11: Distribución del Total de Alumnos por Nivel Educativo del Padre y Area de Estudio	101
Cuadro A 25: Total de Alumnos por Nivel de Instrucción de la Madre	102
Gráfico 12: Distribución del Total de Alumnos por Nivel Educativo de la Madre y Area de Estudio	103

### CAPITULO III

#### EGRESADOS 2001

Cuadro E 1: Total de Egresados de Carreras de Grado según Título y Sexo	105
Cuadro E 2: Total de Egresados por Año de Ingreso a la Carrera. Ambos Sexos	107
Cuadro E 2.1: Total de Egresados por Año de Ingreso a la Carrera. Varones	110
Cuadro E 2.2: Total de Egresados por Año de Ingreso a la Carrera. Mujeres	113
Cuadro E 3: Total de Egresados por Promedio General en la Carrera. Ambos Sexos	116
Cuadro E 3.1: Total de Egresados por Promedio General en la Carrera. Varones	117
Cuadro E 3.2: Total de Egresados por Promedio General en la Carrera. Mujeres	118
Cuadro E 4: Total de Egresados por Grupos de Edad	119
Gráfico 13: Edad promedio del Egresado según Facultad	119
Cuadro E 5: Total de Egresados por Estado Civil	120
Cuadro E 6: Total de Egresados por Nacionalidad	121
Cuadro E 7: Total de Egresados por Expectativas de Trabajo	122
Cuadro E 8: Total de Egresados por Intención de Continuar sus Estudios	123
Gráfico 14: Distribución de Egresados por Intención de Continuar sus Estudios	123
Cuadro E 9: Total de Egresados por Lugar donde proyecta radicarse	124

### CAPITULO IV

#### NIVEL MEDIO Y SUPERIOR NO UNIVERSITARIO. Año 2002. COLEGIO NACIONAL DE MONSERRAT ESCUELA SUPERIOR DE COMERCIO MANUEL BELGRANO

##### Nivel Medio

Cuadro M 1: Evolución del Total de Alumnos según Sexo	126
Cuadro M 2: Evolución de Ingresantes según Sexo	127
Cuadro M 3: Evolución de Egresados según Sexo	128

##### Nivel Terciario

Cuadro M 4: Evolución del Total de Alumnos según Carrera y Sexo	129
Cuadro M 5: Evolución de Ingresantes según Carrera y Sexo	130
Cuadro M 6: Evolución de Egresados según Carrera y Sexo	131

**CAPITULO V**  
**PERSONAL DOCENTE Y NO DOCENTE – Año 2002**

**Página**

Cuadro P 1: Cargos Docentes Ocupados por Dependencia. Período 1992 – 2002	133
Cuadro P 2: Cargos No Docentes Ocupados por Dependencia. Período 1992 - 2002	133
Cuadro P 3: Cargos Docentes Ocupados por Categoría y Dedicación	134
Cuadro P 4: Cargos No Docentes por Agrupamiento y Nivel	134
Cuadro P 5: Cargos Docentes y No Docentes Ocupados por Sexo	135
Cuadro P 6: Cargos Docentes de Horas Cátedra Ocupados por Sexo	135
Cuadro P 7: Cargos Docentes Ocupados por Dedicación	136
Cuadro P 8: Cargos Docentes de Horas Cátedra Ocupados	136
Gráfico 15: Cargos Docentes por Dedicación según Dependencias	137
Cuadro P 9: Cargos Docentes Ocupados por Categoría	138
Cuadro P 10: Cargos No Docentes Ocupados por Categoría	139
Cuadro P 11: Cargos No Docentes Ocupados por Agrupamiento	140
Gráfico 16: Cargos No Docentes por Categoría y Agrupamiento	141
Cuadro P 12: Cargos Docentes Ocupados por Grupos de Edad según Categoría	142
Cuadro P 13: Cargos Docentes Ocupados por Grupos de Edad según Dedicación	142
Cuadro P 14: Cargos No Docentes Ocupados por Grupo de Edad según Agrupamiento	143
Cuadro P 15: Cargos No Docentes Ocupados por Grupo de Edad según Categoría	143
Cuadro P 16: Cargos Docentes Ocupados por Estado Civil según Categoría	144
Cuadro P 17: Cargos No Docentes Ocupados por Estado Civil según Agrup. y Categoría	145
Cuadro P 18: Cargos Docentes Ocupados por Nivel de Instrucción	146
Cuadro P 19: Cargos No Docentes Ocupados por Nivel de Instrucción	147
Cuadro 18: Cargos Docentes de Horas Cátedras por Nivel de Instrucción según Dependencia	148

**ALGUNOS INDICADORES**

Página

Cuadro I 1: Índice de Retención en el Primer Año de la Carrera	150
Gráfico 17: Índice de Retención en el primer año	150
Cuadro I 2: Relación de Alumnos/Egresados	151
Cuadro I 2.1: Relación Nuevos Inscriptos/Egresados	151
Gráfico 18: Relación Nuevos Inscriptos/Egresados	151
Cuadro I 3: Nuevos Inscriptos del Año 1995 que se Reinscribieron en años posteriores según áreas de Estudio	152
Cuadro I 3.1: Nuevos Inscriptos del Año 1995 que se Reinscribieron en Años posteriores, según áreas de Estudio	152
Cuadro I 4: Situación Al Año 2002 de los Nuevos Inscriptos en el Año 1995 según área de Estudio	152
Cuadro I 4.1: Situación Al Año 2002 de los Nuevos Inscriptos en el Año 1995 según área de Estudio	152
Cuadro I 5: Nuevos Inscriptos del Año 1996 que se Reinscribieron en años posteriores según áreas de Estudio	153
Cuadro I 5.1: Nuevos Inscriptos del Año 1996 que se Reinscribieron en Años Posteriores, según áreas de Estudio	153
Cuadro I 6: Situación al Año 2002 de los Nuevos Inscriptos en el Año 1995 según área de Estudio	153
Cuadro I 6.1: Situación al Año 2002 de los Nuevos Inscriptos en el Año 1995 según área de Estudio	153
Secretaría de Asuntos Estudiantiles – Dirección de Educación Física.	154
Actividades desarrolladas en el año 2002	
<b>ACLARACIONES</b>	155

## INTRODUCCION

El Anuario Estadístico 2002 que aquí se presenta, tiene por finalidad difundir la información existente que ilustra sobre diferentes aspectos del desenvolvimiento de la Universidad Nacional de Córdoba, durante el último periodo.

Como en años anteriores, los cuadros, indicadores y gráficos contenidos en esta entrega han sido confeccionados con los datos disponibles, procurando que muestren las facetas más relevantes de cada uno de los temas abarcados, y que sirvan para satisfacer adecuadamente las demandas de los usuarios de esta clase de información y del público en general.

El Departamento de Estadística, dependiente de la Secretaría Académica de la Universidad Nacional de Córdoba, es el área responsable de la preparación de este material, para lo cual contó con el invaluable aporte de los Despachos de Alumnos de las diferentes unidades académicas y la Dirección de Personal de la UNC, que proveyeron los datos que sirvieron de base para las distintas elaboraciones.

La creciente e inagotable necesidad que existe en la sociedad de contar con información amplia, pormenorizada, actualizada y confiable, que pueda ser aplicada tanto en la planificación y toma de decisiones como en el control de la gestión, obliga, en el caso de la Universidad, a una búsqueda constante de diferentes modos de enriquecer y mejorar cuantitativamente y cualitativamente, año tras año, el contenido del Anuario. Este es el compromiso que renuevan quienes son responsables de su elaboración.

DEPARTAMENTO DE ESTADISTICA

Director: Dr. Roberto F. Giuliadori  
A. de Sist. Cristina Somazzi  
Lic. Alicia Maccagno



ESTRUCTURA ACADÉMICA DE LA U.N.C.

DEPENDENCIA	CARRERAS DE GRADO	TÍTULO INTERMEDIO	CARRERAS DE POSTGRADO
FAC. DE ARQUITECTURA, URB. Y DISEÑO	⇒ Arquitectura ⇒ Diseño Industrial		⇒ Especialización en Planificación y Diseño del Paisaje ⇒ Maestría en Desarrollo Urbano ⇒ Maestría en Diseño Arquitectónico y Urbano ⇒ Maestría en Gestión Ambiental del Desarrollo Urbano ⇒ Maestría en Conservación y Rehabilitación del Patrimonio Arquitectónico ⇒ Maestría en Gestión y Desarrollo Habitacional
FAC. DE C. EXACTAS, FÍSICAS Y NATURALES	⇒ Ing. Civil ⇒ Ing. Mecánica Electricista ⇒ Ing. Mecánica ⇒ Ing. Mecánica Aeronáutica ⇒ Ing. Aeronáutica ⇒ Ing. en Computación ⇒ Agrimensura ⇒ Ing. Industrial ⇒ Ing. Química ⇒ Ing. Electrónica ⇒ Ciencias Biológicas ⇒ Prof. en Ciencias Biológicas ⇒ Ciencias Geológicas ⇒ Constructor ⇒ Téc. Mecánica Electricista ⇒ Vial		⇒ Doctorado en Ciencias de la Ingeniería ⇒ Doctorado en Ciencias Biológicas ⇒ Doctorado en Ciencias Geológicas ⇒ Ing. Especialista en Telecomunicaciones Telefónicas ⇒ Maestría en Manejo de Vida Silvestre ⇒ Maestrías en Ciencias la Ingeniería: - Mención Aeroespacial - Mención de Administración - Mención en Estructuras y Geotecnia - Mención Recursos Hídricos - Mención Telecomunicaciones - Mención en Transporte
FAC. DE CIENCIAS QUÍMICAS	⇒ Lic. en Química ⇒ Lic. en Química - Farmacéutica ⇒ Lic. en Bioquímica - Clínica		⇒ Especialidad en Bacteriología ⇒ Especialidad en Bromatología ⇒ Especialidad en Endocrinología ⇒ Especialidad en Hematología ⇒ Especialidad en Inmunología ⇒ Especialidad en Parasitología ⇒ Especialidad en Toxicología y Bioquím. Legal ⇒ Especialidad en Virología ⇒ Maestría en Química ⇒ Doctorado en Ciencias Químicas

DEPENDENCIA	CARRERAS DE GRADO	TITULO INTERMEDIO	CARRERAS DE POSTGRADO
FAC. DE MATEMÁTICA, ASTRONOMÍA Y FÍSICA	<ul style="list-style-type: none"> <li>⇒ Lic. en Matemática</li> <li>⇒ Prof. en Matemática</li> <li>⇒ Lic. en Astronomía</li> <li>⇒ Lic. en Física</li> <li>⇒ Prof. en Física</li> <li>⇒ Lic. en Ciencias de la Computación</li> </ul>	<ul style="list-style-type: none"> <li>⇒ Analista en Computación</li> </ul>	<ul style="list-style-type: none"> <li>⇒ Doctorado en Astronomía</li> <li>⇒ Doctorado en Física</li> <li>⇒ Doctorado en Matemática</li> </ul>
FAC. DE CIENCIAS AGROPECUARIAS	<ul style="list-style-type: none"> <li>⇒ Ing. Agronómica</li> </ul>		<ul style="list-style-type: none"> <li>⇒ Maestría en Ciencias Agropecuarias - Mención Tecnología de Semillas</li> <li>⇒ Maestría en Ciencias Agropecuarias - Mención Agrometeorología</li> <li>⇒ Maestría en Gestión Ambiental Agropecuaria</li> <li>⇒ Maestría en Ciencias Agropecuarias</li> <li>⇒ Doctorado en Ciencias Agropecuarias</li> <li>⇒ Esp. en Reproducción Bovina</li> </ul>
FAC. DE DERECHO	<ul style="list-style-type: none"> <li>⇒ Abogacía</li> <li>⇒ Notariado</li> </ul>	<ul style="list-style-type: none"> <li>⇒ Procurador</li> </ul>	<ul style="list-style-type: none"> <li>⇒ Doctorado en Derecho y Ciencias Sociales</li> <li>⇒ Especialidad en Derecho Procesal</li> <li>⇒ Especialidad en Derecho Público</li> <li>⇒ Esp. en Mercosur - Aspectos Jurídico-Económico</li> <li>⇒ Especialidad en Régimen Jurídico del Com.Exterior</li> <li>⇒ Especialidad en Derecho de los Negocios</li> <li>⇒ Especialidad en Derecho Penal</li> <li>⇒ Maestría en Ciencias Sociales</li> </ul>
Escuela de Trabajo Social	<ul style="list-style-type: none"> <li>⇒ Lic. en Trabajo Social</li> </ul>		
Esc. de Ciencias de la Información	<ul style="list-style-type: none"> <li>⇒ Lic. en Comunicación Social</li> </ul>	<ul style="list-style-type: none"> <li>⇒ Técnico Universitario en Comunicación Social</li> </ul>	
FAC. DE CIENCIAS ECONOMICAS	<ul style="list-style-type: none"> <li>⇒ Contador Público</li> <li>⇒ Lic. en Economía</li> <li>⇒ Lic. en Administración</li> </ul>		<ul style="list-style-type: none"> <li>⇒ Especialidad en Sindicatura Concursal</li> <li>⇒ Especialidad en Tributación</li> <li>⇒ Maestría en Dirección de Negocios</li> <li>⇒ Doc. en Cs. Económicas - Mención en Cs. Empresariales</li> <li>⇒ Doc. en Cs. Económicas - Mención en Economía</li> <li>⇒ Doctorado en Demografía</li> </ul>
FAC. DE CIENCIAS MEDICAS	<ul style="list-style-type: none"> <li>⇒ Medicina</li> </ul>		<ul style="list-style-type: none"> <li>⇒ Especialidad en Alergia e Inmunología</li> <li>⇒ Especialidad en Anestesiología</li> <li>⇒ Especialidad en Cardiología</li> <li>⇒ Especialidad en Cirugía Pediátrica</li> <li>⇒ Especialidad en Cirugía Plástica</li> <li>⇒ Especialidad en Cirugía de Torax</li> <li>⇒ Especialidad en Citopatología</li> <li>⇒ Especialidad en Clínica Dermatológica</li> <li>⇒ Especialidad en Clínica Médica</li> </ul>

- ⇒ Especialidad en Clínica Pediátrica
- ⇒ Especialidad en Clínica Quirúrgica
- ⇒ Especialidad en Endocrinología
- ⇒ Especialidad en Farmacología Clínica
- ⇒ Especialidad en Flebología y Linfología
- ⇒ Especialidad en Gastroenterología
- ⇒ Especialidad en Geriátrica
- ⇒ Especialidad en Infectología
- ⇒ Especialidad en Medicina Familiar General
- ⇒ Especialidad en Medicina del Deporte
- ⇒ Especialidad en Medicina del Trabajo
- ⇒ Especialidad en Medicina Legal
- ⇒ Especialidad en Medicina Transfusional
- ⇒ Especialidad en Nefrología
- ⇒ Especialidad en Nefrología Pediátrica
- ⇒ Especialidad en Neonatología
- ⇒ Especialidad en Neumonología
- ⇒ Especialidad en Neurocirugía
- ⇒ Especialidad en Neurología
- ⇒ Especialidad en Oftalmología
- ⇒ Especialidad en Oncología Clínica
- ⇒ Especialidad en Ortopedia y Traumatología
- ⇒ Especialidad en Otorrinolaringología
- ⇒ Especialidad en Patología
- ⇒ Especialidad en Psiquiatría
- ⇒ Especialidad en Radiología y Diagnóstico por Imágenes
- ⇒ Especialidad en Radioterapia Oncológica
- ⇒ Especialidad en Reumatología
- ⇒ Especialidad en Terapia Intensiva
- ⇒ Especialidad en Terapia Intensiva Pediátrica
- ⇒ Especialidad en Tocoginecología
- ⇒ Especialidad en Urología
- ⇒ Maestría en Drogadependencias
- ⇒ Maestría en Gerencia y Adm. De Servicios de Salud
- ⇒ Maestría en Gerontología
- ⇒ Maestría en Salud Materno Infantil
- ⇒ Maestría en Salud Pública
- ⇒ Doctorado en Medicina y Cirugía
- ⇒ Doctorado en Ciencias de la Salud

DEPENDENCIA	CARRERAS DE GRADO	TITULO INTERMEDIO	CARRERAS DE POSTGRADO
Escuela de Tecnología Médica	⇒ Técnico en Laboratorio Clínico e Histopatológico		
	⇒ Lic. en Producción de Bio-imágenes		
	⇒ Lic. en Kinesiología y Fisioterapia		
	⇒ Lic. en Fonoaudiología	⇒ Fonoaudiólogo	
	⇒ Lic. en Enfermería	⇒ Enfermero	
	⇒ Instrumentador Quirúrgico		
Escuela de Nutrición	⇒ Lic. en Nutrición		
<b>FACULTAD DE ODONTOLOGÍA</b>	⇒ Odontología		⇒ Doctorado en Odontología ⇒ Especialista en Endodoncia ⇒ Especialización en Prótesis Fija, Removible e Implantología
<b>FAC. DE FILOSOFIA</b>	⇒ Lic. en Filosofía ⇒ Prof. en Filosofía		⇒ Doctorado en Filosofía
Escuela de Letras	⇒ Lic. en Letras Clásicas		⇒ Doctorado en Letras
	⇒ Prof. en Letras Clásicas		⇒ Especialidad en Enseñanza de la Lengua y de la Literatura
	⇒ Lic. en Letras Modernas		⇒ Maestría en Literaturas Latinoamericanas
	⇒ Prof. en Letras Modernas		⇒ Doctorado en Historia
	⇒ Lic. en Historia		⇒ Maestría en Antropología
Escuela de Historia	⇒ Prof. en Historia		⇒ Especialización en Enseñanza de las Ciencias Sociales ⇒ Maestría en Patrimonio Cultural Material. Administración y Legislación
Escuela de Ciencias de la Educación	⇒ Lic. en Ciencias de la Educación		⇒ Doctorado en Ciencias de la Educación
	⇒ Prof. en Ciencias de la Educación		⇒ Especialización en Asesoramiento y Gestión Pedagógica ⇒ Maestría en Pedagogía
Escuela de Bibliotecarios	⇒ Lic. en Bibliotecología y Documentación	⇒ Bibliotecólogo	
Escuela de Archiveros	⇒ Lic. en Archivología	⇒ Técnico Profesional Archivero	

DEPENDENCIA	CARRERAS DE GRADO	TITULO INTERMEDIO	CARRERAS DE POSTGRADO
Escuela de Artes	<ul style="list-style-type: none"> <li>⇒ Lic. en Perfeccionamiento Instrumental</li> <li>⇒ Prof. en Perfeccionamiento Instrumental</li> <li>⇒ Lic. en Composición</li> <li>⇒ Prof. en Composición</li> <li>⇒ Prof. en Educación Musical</li> <li>⇒ Lic. en Pintura, Grabado o Escultura</li> <li>⇒ Prof. Superior de Educación en Artes Plásticas</li> <li>⇒ Lic. en Teatro</li> <li>⇒ Lic. en Cine y Televisión</li> </ul>	⇒ Téc. Prod. en Medios Audiovisuales	⇒ Doctorado en Artes
FAC. DE PSICOLOGIA	<ul style="list-style-type: none"> <li>⇒ Lic. en Psicología</li> <li>⇒ Prof. en Psicología</li> </ul>		<ul style="list-style-type: none"> <li>⇒ Doctorado en Psicología</li> <li>⇒ Maestría en Neuropsicología</li> </ul>
FACULTAD DE LENGUAS	<ul style="list-style-type: none"> <li>⇒ Lic. en Lengua y Literatura Castellana</li> <li>⇒ Profesorado de Castellano</li> <li>⇒ Lic. en Lengua y Literatura Inglesa</li> <li>⇒ Traductorado de Inglés</li> <li>⇒ Profesorado de Inglés</li> <li>⇒ Lic. en Lengua y Literatura Francesa</li> <li>⇒ Traductorado de Francés</li> <li>⇒ Profesorado de Francés</li> <li>⇒ Lic. en Lengua y Literatura Italiana</li> <li>⇒ Traductorado de Italiano</li> <li>⇒ Profesorado de Italiano</li> <li>⇒ Lic. en Lengua y Literatura Alemana</li> <li>⇒ Traductorado de Alemán</li> <li>⇒ Profesorado de Alemán</li> <li>⇒ Profesorado de Portugués</li> <li>⇒ Prof. en Español, Lengua Materna y Extranjera</li> <li>⇒ Lic. en Español, Lengua Materna y Extranjera</li> </ul>		<ul style="list-style-type: none"> <li>⇒ Maestría en Lingüística Aplicada a la Enseñanza de la Lengua (materna o extranjera)</li> <li>⇒ Maestría en Inglés (Orient. en Lingüística Aplicada y en la Literatura Anglosajona)</li> <li>⇒ Maestría en Lengua y Cultura Italiana en Perspectiva Intercultural</li> <li>⇒ Maestría en Traductología</li> <li>⇒ Maestría en Enseñanza de Español como Lengua Extranjera</li> <li>⇒ Dr. en Ciencias del Lenguaje – Mención en Culturas y Literaturas Comparadas</li> <li>⇒ Dr. en Cs. del Lenguaje – Mención en Traductología</li> <li>⇒ Dr. en Ciencias del Lenguaje - Mención en Lingüística Aplicada</li> </ul>

DEPENDENCIA	CARRERAS DE GRADO	TITULO INTERMEDIO	CARRERAS DE POSTGRADO
CENTRO DE ESTUDIOS AVANZADOS			⇒ Maestría en Investigaciones Educativas – Mención Socioantropología ⇒ Maestría en Demografía ⇒ Maestría en Relaciones Internacionales ⇒ Maestría en Sociosemiótica ⇒ Maestría en Comun. y Cultura Contemporánea ⇒ Maestría en Partidos Políticos ⇒ Maestría en Formación de Bloques Regionales ⇒ Maestría en Gestión para la Integración Regional
INSTITUTO DE INVESTIGACION Y FOR. EN ADMINIST. PUBLICA			⇒ Maestría en Administración Pública Provincial y Municipal
FACULTAD DE CS. ECONOMICAS, CS. AGROPECUARIAS y Fa.M.A.F.			⇒ Maestría en Estadística Aplicada
CENTRO DE ESTUDIOS AVANZADOS Y FAC. DE FILOSOFÍA Y HUMAN.			⇒ Doctorado en Sociosemiótica
CENTRO DE ESTUDIOS AVANZADOS Y FAC. DE DERECHO Y C. SOCIALES			⇒ Maestría en Sociología

## LOCALIZACION DE LAS DEPENDENCIAS

Dependencias	Teléfonos
<b>Facultad de Arquitectura, Urbanismo y Diseño</b> Avda. Velez Sarfield 264 5000 – Córdoba E-mail: <a href="mailto:secracad@faudi.unc.edu.ar">secracad@faudi.unc.edu.ar</a>	(0351) 433-2091/2093/2094/2095 Fax: (0351) 433-2092
<b>Facultad de Ciencias Exactas, Físicas y Naturales</b> <ul style="list-style-type: none"> <li>• Avda. Velez Sarfield 1611 - Ciudad Universitaria - 5016</li> <li>• Avda. Velez Sarfield 299 - Centro</li> </ul> E-mail: <a href="mailto:jgonzal@gtwing.efn.uncor.edu">jgonzal@gtwing.efn.uncor.edu</a>	(0351) 433 - 413841/4152 Fax: (0351) 433-4139
<b>Facultad de Ciencias Químicas</b> Haya de la Torre y Medina Allende Ciudad Universitaria – 5016 Córdoba E-mail: <a href="mailto:academica@fcq.unc.edu.ar">academica@fcq.unc.edu.ar</a>	(0351) 434 - 4973/4974/4975/4976
<b>Facultad de Matemática, Astronomía y Física</b> Avda. Haya de la Torre y Medina Allende s/n Ciudad Universitaria – 5016 – Córdoba E-mail: <a href="mailto:monti@famaf.unc.edu.ar">monti@famaf.unc.edu.ar</a>	(0351) 433-4050 /4051/ 4052/ 4053/ 4055 Fax: (0351) 433-4054
<b>Facultad de Ciencias Agropecuarias</b> Avenida Valparaíso y Rogelio Martínez Ciudad Universitaria – 5016 - Córdoba E-mail: <a href="mailto:fcaunc@agro.uncor.edu.ar">fcaunc@agro.uncor.edu.ar</a>	(0351) 433-4116/17 Fax: (0351) 433-4118
<b>Facultad de Derecho y Ciencias Sociales</b> Obispo Trejo 241 Centro – 5000 – Córdoba E-mail: <a href="mailto:abogacia@derecho.unc.edu.ar">abogacia@derecho.unc.edu.ar</a>	(0351) 433- 1070/2060/2061/2082 Fax: (0351) 433- 2060
<b>Escuela de Ciencias de la Información</b> Avda. Valparaíso s/n - Ciudad Universitaria – 5016 – Córdoba E-mail: <a href="mailto:asuntosestudiantiles@sci.unc.edu.ar">asuntosestudiantiles@sci.unc.edu.ar</a>	(0351) 433- 4160 Fax: (0351) 433- 4161
<b>Escuela de Trabajo Social</b> Ciudad Universitaria – 5016 - Córdoba E-mail: <a href="mailto:secr_academica@ets.unc.edu.ar">secr_academica@ets.unc.edu.ar</a>	(0351) 433- 4114 Fax: (0351) 433- 4115
<b>Facultad de Ciencias Económicas</b> Avda. Valparaíso s/n Ciudad Universitaria – 5016 Córdoba E-mail: <a href="mailto:secacad@eco.uncor.edu">secacad@eco.uncor.edu</a>	(0351) 433- 4084/4089/4091/4092 Fax: (0351) 433- 4086

<b>Dependencias</b>	<b>Teléfonos/Fax</b>
<b>Facultad de Medicina</b> <i>Pabellón Perú</i> <i>Ciudad Universitaria – 5016 – Córdoba</i> E-mail: <a href="mailto:sec-acam@fcm.unc.edu.ar">sec-acam@fcm.unc.edu.ar</a>	(0351) 433- 4030/4039/4040 Fax: (0351) 433- 4041
<b>Escuela de Tecnología Médica</b> <i>Avda. Haya de la Torre s/n</i> <i>Ciudad Universitaria – 5016 – Córdoba</i> E-mail: <a href="mailto:raylab@fcm.unc.edu.ar">raylab@fcm.unc.edu.ar</a>	(0351) 433- 4024 Fax: (0351) 433- 4024
<b>Escuela de Fonoaudiología</b> <i>Pabellón Argentina PB</i> <i>Ciudad Universitaria – 5016 – Córdoba</i> E-mail: <a href="mailto:fono@fcm.unc.edu.ar">fono@fcm.unc.edu.ar</a>	(0351) 433-3026 Fax: (0351) 433-3026
<b>Escuela de Kinesiología y Fisioterapia</b> <i>Ciudad Universitaria – 5016 – Córdoba</i> E-mail: <a href="mailto:EKYF@fcm.unc.edu.ar">EKYF@fcm.unc.edu.ar</a>	(0351) 433- 3027 Fax: (0351) 433- 3027
<b>Escuela de Enfermería</b> <i>Avda. Haya de la Torre s/n</i> <i>Ciudad Universitaria – 5016 – Córdoba</i> E-mail: <a href="mailto:enfermeria@fcm.unc.edu.ar">enfermeria@fcm.unc.edu.ar</a>	(0351) 433-4028 Fax: (0351) 433-4028
<b>Escuela de Nutrición</b> <i>Pabellón Chile</i> <i>Ciudad Universitaria – 5016 - Córdoba</i> E-mail: <a href="mailto:sacademnutric@fcm.unc.edu.ar">sacademnutric@fcm.unc.edu.ar</a>	(0351) 433- 4027 Fax: (0351) 433- 4027
<b>Facultad de Odontología</b> <i>Pabellón Argentina – Ala 1</i> <i>Ciudad Universitaria – 5016 – Córdoba</i> E-mail: <a href="mailto:susu@odo.unc.edu.ar">susu@odo.unc.edu.ar</a>	(0351) 433- 4178/4179
<b>Facultad de Filosofía y Humanidades</b> <b>Escuela de Filosofía</b> <i>Pabellón Francia</i> <i>Ciudad Universitaria – 5016 – Córdoba</i> E-mail: <a href="mailto:carol@ffyh.unc.edu.ar">carol@ffyh.unc.edu.ar</a>	(0351) 433- 4059/4058/3060/3061 Fax: (0351) 433-4056
<b>Escuela de Historia</b> <i>Pabellón España</i> <i>Ciudad Universitaria – 5016 – Córdoba</i> E-mail: <a href="mailto:historia@ffyh.unc.edu.ar">historia@ffyh.unc.edu.ar</a>	(0351) 433- 4062



<b>Dependencias</b>	<b>Teléfonos</b>
<b>Escuela de Letras</b> <i>Pabellón Francia - Planta Baja</i> <i>Ciudad Universitaria - 5016 - Córdoba</i> <i>E-mail: <a href="mailto:esletras@ffyh.edu.ar">esletras@ffyh.edu.ar</a></i>	(0351) 433- 4111
<b>Escuela de Archivología</b> <i>Pabellón España 1er piso - Ciudad Universitaria</i> <i>E-mail: <a href="mailto:esarchiv@ffyh.unc.edu.ar">esarchiv@ffyh.unc.edu.ar</a></i>	(0351) 433- 4447
<b>Escuela de Bibliotecología</b> <i>Pabellón España</i> <i>Ciudad Universitaria - 5016 - Córdoba</i> <i>E-mail: <a href="mailto:esbiblio@ffyh.unc.edu.ar">esbiblio@ffyh.unc.edu.ar</a></i>	(0351) 433- 4061
<b>Escuela de Ciencias de la Educación</b> <i>Pabellón Francia - Primer piso</i> <i>Ciudad Universitaria - 5016 - Córdoba</i> <i>E-mail: <a href="mailto:csedu@ffyh.unc.edu.ar">csedu@ffyh.unc.edu.ar</a></i>	(0351) 433- 4073 Fax: (0351)- 4073
<b>Escuela de Artes</b> <i>Pabellón México</i> <i>Ciudad Universitaria - 5016 - Córdoba</i> <i>E-mail: <a href="mailto:cinetv@ffyh.unc.edu.ar">cinetv@ffyh.unc.edu.ar</a></i>	(0351) 433- 4079/4080
<b>Facultad de Psicología</b> <i>Pabellón Francia</i> <i>Ciudad Universitaria - 5016 - Córdoba</i> <i>Web: <a href="http://www.psyche.unc.edu.ar">www.psyche.unc.edu.ar</a></i>	(0351) 433- 4064 Fax: (0351) 433- 4064
<b>Facultad de Lenguas</b> <i>Avda. Velez Sarfield 187</i> <i>Centro - 5000 - Córdoba</i> <i>E-mail: <a href="mailto:secadem@fl.edu.ar">secadem@fl.edu.ar</a></i>	(0351) 433- 1073/1075 Fax: (0351) 433- 1074
<b>Centro de Estudios Avanzados</b> <i>Avda. Velez Sarfield 153</i> <i>Centro - 5000 - Córdoba</i> <i>E-mail: <a href="mailto:centro@cea.unc.edu.ar">centro@cea.unc.edu.ar</a></i>	(0351) 433- 2086/2088
<b>Escuela Superior de Comercio Manuel Belgrano</b> <i>La Rioja 1450</i> <i>B° Alberdi - 5003 - Córdoba</i>	(0351) 433- 7043/7044/7045 Fax: 433- 7043
<b>Colegio Nacional de Monserrat</b> <i>Obispo Trejo 294</i> <i>Centro - 5000 - Córdoba</i>	(0351) 433- 2079 Fax: (0351) 433- 2081

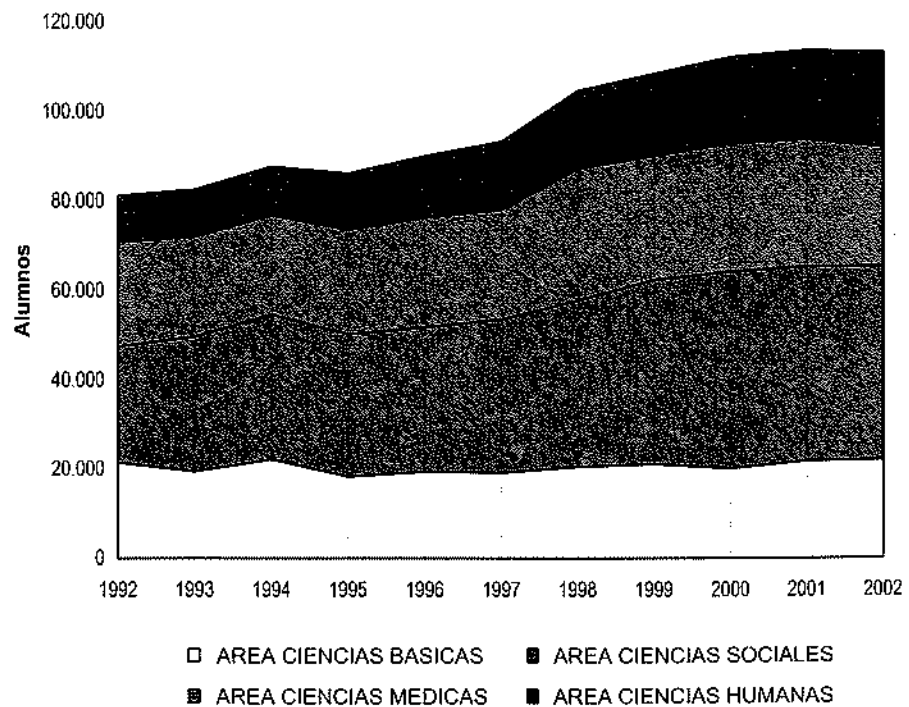
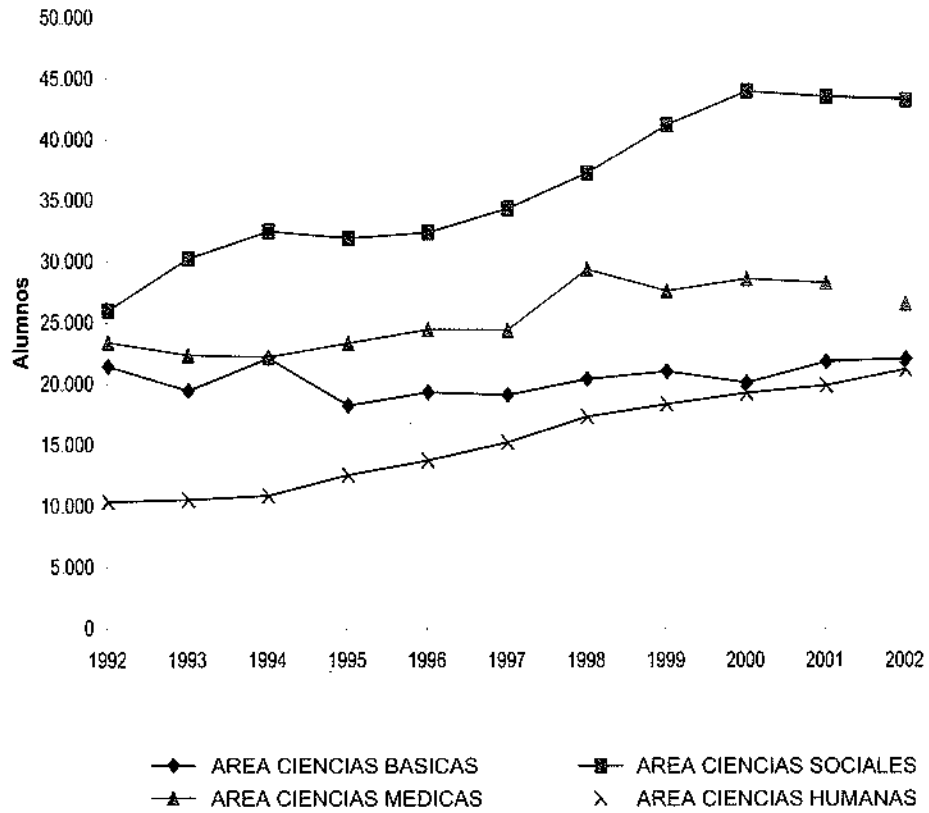
# **CAPITULO I**

## **EVOLUCION DE LA MATRICULA Y DE GRADUADOS**

CUADRO S 1: EVOLUCION DEL TOTAL DE ALUMNOS POR AREA DE ESTUDIO Y DEPENDENCIA  
PERIODO 1992-2002

AREAS	1992		1993		1994		1995		1996		1997		1998		1999		2000		2001		2002	
	N	Porc.	N	Porc.	N	Porc.	N	Porc.	N	Porc.	N	Porc.	N	Porc.	N	Porc.	N	Porc.	N	Porc.	N	Porc.
<b>TOTAL UNIVERSIDAD</b>	81.233	100	82.574	100	87.677	100	86.121	100	89.996	100	93.194	100	104.471	100	108.306	100	112.036	100	113.651	100	113.322	100
<b>AREA CIENCIAS BASICAS</b>	21.443	26,4	19.428	23,5	22.106	25,2	18.251	21,2	18.337	21,5	19.126	20,5	20.440	19,6	21.052	19,4	20.124	18,0	21.845	19,2	22.098	19,5
FAC. DE ARQUIT. URB. Y DISEÑO	7.414	9,1	5.682	6,9	6.902	7,9	6.431	7,5	7.395	8,2	6.700	7,2	7.955	7,6	8.285	7,6	7.517	6,7	9.445	8,3	9.545	8,4
FAC. DE C. EXACTAS, FIS. Y NAT.	6.284	7,7	5.794	7,0	5.892	6,7	5.463	6,3	5.433	6,0	5.512	5,9	5.428	5,2	5.644	5,2	5.669	5,1	5.654	5,0	5.379	4,7
FAC. DE CIENCIAS QUIMICAS	4.988	6,1	5.694	6,9	7.080	8,1	4.262	4,9	4.318	4,8	4.236	4,5	3.998	3,8	3.856	3,6	3.561	3,2	3.370	3,0	3.258	2,9
FAC. DE MAT., ASTRON. Y FIS.	494	0,6	508	0,6	495	0,6	495	0,6	573	0,6	636	0,7	936	0,9	1.003	0,9	977	0,9	1.166	1,0	1.343	1,2
FAC. DE CS. AGROPECUARIAS	2.283	2,8	1.752	2,1	1.737	2,0	1.600	1,9	1.618	1,8	2.042	2,2	2.123	2,0	2.264	2,1	2.400	2,1	2.210	1,9	2.573	2,3
<b>AREA CIENCIAS SOCIALES</b>	26.016	32,0	30.252	36,5	32.476	37,0	31.928	37,1	32.403	36,0	34.370	36,9	37.269	35,7	41.251	38,1	43.998	39,3	43.577	38,3	43.363	38,3
FAC. DE DERECHO	15.906	19,6	19.064	23,1	20.608	23,5	19.144	22,2	18.910	21,0	19.987	21,4	22.656	21,7	25.443	23,5	26.095	23,3	26.369	23,2	26.078	23,0
Derecho	13.030	16,0	15.999	19,4	15.817	18,0	15.170	17,6	14.181	15,8	14.864	15,9	16.695	16,0	18.955	17,5	19.646	17,5	18.744	16,5	18.016	15,9
Trabajo Social	645	0,8	720	0,9	757	0,9	828	1,0	1.061	1,2	1.230	1,3	1.439	1,4	1.602	1,5	1.624	1,6	1.971	1,7	2.136	1,9
Ciencias de la Información	2.231	2,7	2.345	2,8	4.034	4,6	3.146	3,7	3.668	4,1	3.893	4,2	4.522	4,3	4.886	4,5	4.625	4,1	5.654	5,0	5.926	5,2
FAC. DE CS. ECONOMICAS	10.110	12,4	11.188	13,5	11.868	13,5	12.784	14,8	13.493	15,0	14.383	15,4	14.613	14,0	15.808	14,6	17.903	16,0	17.208	15,1	17.285	15,3
<b>AREA CIENCIAS MEDICAS</b>	23.408	28,8	22.356	27,1	22.212	25,3	23.359	27,1	24.480	27,2	24.436	26,2	29.407	28,1	27.633	25,5	28.628	25,6	28.309	24,9	26.625	23,5
FAC. DE CIENCIAS MEDICAS	19.784	24,3	18.678	22,6	18.910	20,9	19.326	22,4	20.365	22,6	20.193	21,7	24.957	23,8	23.155	21,4	24.224	21,6	24.020	21,1	22.498	19,9
Medicina	12.123	14,9	12.021	14,6	11.294	12,9	11.699	13,6	11.955	13,3	11.647	12,7	14.387	13,8	11.976	11,1	12.866	11,5	11.909	10,5	10.815	9,5
Tecnología Médica	1.097	1,4	927	1,1	1.106	1,3	1.218	1,4	1.532	1,7	1.716	1,8	1.876	1,8	1.998	1,8	1.859	1,7	1.982	1,7	1.959	1,7
Kinesiología y Fisioterapia	4.463	5,5	3.507	4,2	3.630	4,1	3.452	4,0	3.621	4,0	2.632	3,0	4.069	3,9	4.383	4,0	4.656	4,2	4.844	4,3	4.898	4,3
Fonoaudiología	534	0,7	519	0,6	433	0,5	732	0,8	685	0,8	713	0,8	907	0,9	1.231	1,1	1.100	1,0	1.138	1,0	1.094	1,0
Enfermería	677	0,8	839	1,0	912	1,0	1.163	1,4	1.444	1,6	1.836	2,0	2.291	2,2	2.126	2,0	2.052	1,8	2.554	2,2	2.104	1,9
Nutrición	870	1,1	865	1,0	935	1,1	1.062	1,2	1.128	1,3	1.249	1,3	1.327	1,3	1.441	1,3	1.691	1,5	1.593	1,4	1.628	1,4
FAC. DE ODONTOLOGIA	3.644	4,5	3.678	4,5	3.902	4,5	4.033	4,7	4.115	4,6	4.243	4,6	4.550	4,4	4.478	4,1	4.404	3,9	4.289	3,8	4.127	3,6
<b>AREA CIENCIAS HUMANAS</b>	10.366	12,8	10.538	12,8	10.883	12,4	12.583	14,6	13.776	15,3	15.262	16,4	17.355	16,6	18.370	17,0	19.286	17,2	19.920	17,5	21.236	18,7
FAC. DE FILOSOFIA Y HUMAN.	7.099	8,7	7.681	9,3	8.080	9,2	9.607	11,2	10.720	11,9	12.251	13,1	13.877	13,3	6.626	6,1	7.708	6,9	7.650	6,7	7.960	7,0
FAC. DE PSICOLOGIA															7.657	7,1	8.022	7,2	8.570	7,5	9.081	8,0
FAC. DE LENGUAS	3.267	4,0	2.857	3,5	2.803	3,2	2.976	3,5	3.056	3,4	3.011	3,2	3.478	3,3	4.087	3,8	3.556	3,2	3.700	3,3	4.195	3,7

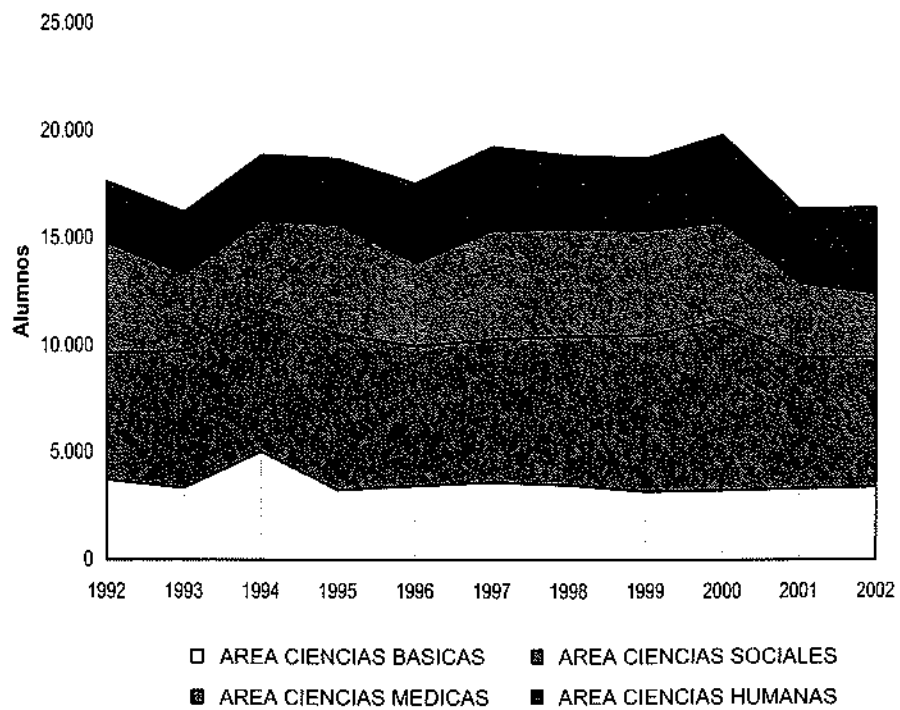
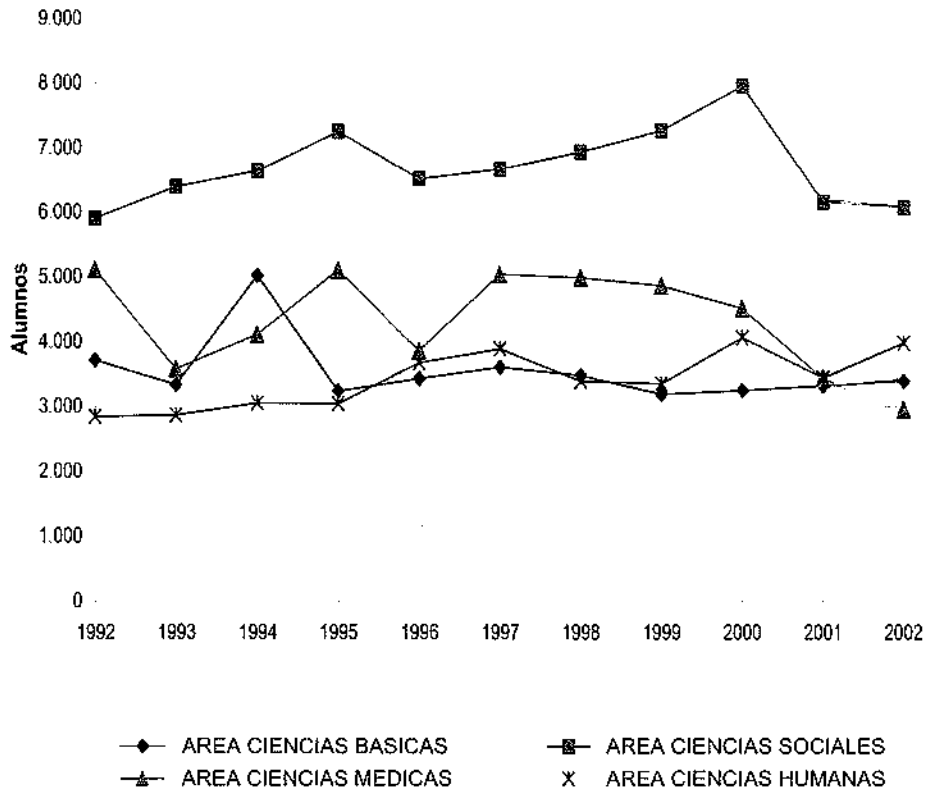
**GRAFICO 1: EVOLUCION DEL TOTAL DE ALUMNOS SEGUN AREA DE ESTUDIO PERIODO 1992 - 2002**



CUADRO S 2: EVOLUCION DE NUEVOS INSCRIPTOS POR AREA DE ESTUDIO Y DEPENDENCIA  
PERIODO 1992-2002

AREAS	1992		1993		1994		1995		1996		1997		1998		1999		2000		2001		2002	
	N	Porc.	N	Porc.	N	Porc.	N	Porc.	N	Porc.	N	Porc.	N	Porc.	N	Porc.	N	Porc.	N	Porc.	N	Porc.
<b>TOTAL UNIVERSIDAD</b>	17.629	100	16.208	100	18.862	100	18.669	100	17.515	100	19.237	100	18.831	100	18.709	100	19.819	100	16.392	100	16.450	100
<b>AREA CIENCIAS BASICAS</b>	3.727	21,1	3.342	20,6	5.031	26,7	3.244	17,4	3.440	19,6	3.615	18,8	3.488	18,5	3.198	17,1	3.258	16,4	3.330	20,3	3.403	20,7
FAC. DE ARQUIT. URB. Y DISEÑO	1.255	7,1	1.316	8,1	2.154	11,4	1.464	7,8	1.505	8,6	1.320	6,9	1.107	5,9	820	4,4	1.053	5,3	1.212	7,4	1.138	6,9
FAC. DE C. EXACTAS, FIS. Y NAT.	984	5,6	991	6,1	927	4,9	739	4,0	893	5,1	908	4,7	917	4,9	1.026	5,5	1.051	5,3	1.153	7,0	977	5,9
FAC. DE CIENCIAS QUIMICAS	945	5,4	609	3,8	1.358	7,2	582	3,1	474	2,7	487	2,5	447	2,4	413	2,2	398	2,0	374	2,3	455	2,8
FAC. DE MAT., ASTRON. Y FIS.	170	1,0	162	1,0	180	1,0	175	0,9	267	1,5	292	1,5	494	2,6	472	2,5	295	1,5	436	2,7	502	3,1
FAC. DE CS. AGROPECUARIAS	373	2,1	284	1,6	412	2,2	284	1,5	301	1,7	608	3,2	523	2,8	467	2,5	461	2,3	155	0,9	331	2,0
<b>AREA CIENCIAS SOCIALES</b>	5.919	33,6	6.402	39,5	6.647	35,2	7.259	38,9	6.523	37,2	6.674	34,7	6.946	36,9	7.278	38,9	7.963	40,2	6.166	37,6	6.083	37,0
FAC. DE DERECHO	3.571	20,3	3.695	22,7	3.872	20,5	4.232	22,7	3.792	21,7	3.990	20,7	4.541	24,1	4.196	22,4	4.926	24,9	3.836	23,4	3.873	23,5
Derecho	2.560	14,5	2.722	16,8	2.650	14,0	2.798	15,0	2.186	12,5	2.363	12,3	2.760	14,7	2.500	13,4	3.039	15,3	2.079	12,7	2.098	12,4
Trabajo Social	160	0,9	226	1,4	233	1,2	286	1,5	396	2,3	401	2,1	463	2,5	446	2,4	554	2,8	492	3,0	482	2,9
Ciencias de la Información	851	4,8	737	4,5	989	5,2	1.148	6,1	1.210	6,9	1.226	6,4	1.318	7,0	1.250	6,7	1.333	6,7	1.265	7,7	1.363	8,2
FAC. DE CS. ECONOMICAS	2.348	13,3	2.717	16,8	2.775	14,7	3.027	16,2	2.731	15,6	2.684	14,0	2.405	12,8	3.082	16,5	3.037	15,3	2.930	14,2	2.210	13,4
<b>AREA CIENCIAS MEDICAS</b>	5.127	29,1	3.569	22,1	4.122	21,9	5.114	27,4	3.869	22,1	5.051	26,3	4.996	26,5	4.673	26,0	4.524	22,8	3.445	21,0	2.968	18,0
FAC. DE CIENCIAS MEDICAS	4.380	24,8	2.667	16,5	3.257	17,3	4.180	22,4	3.009	17,2	4.120	21,4	4.034	21,4	4.023	21,5	3.843	19,4	2.785	17,0	2.298	14,0
Medicina	2.044	11,6	1.100	6,8	1.530	8,1	2.048	11,0	1.250	7,1	1.869	9,7	1.509	8,0	1.462	7,8	1.696	8,6	479	2,9	488	3,0
Tecnología Médica	430	2,4	250	1,5	307	1,6	469	2,5	504	2,9	563	2,9	500	2,7	560	3,1	377	1,9	337	2,1	352	2,1
Kinesología y Fisioterapia	1.293	7,3	900	5,6	813	4,3	668	3,6	527	3,0	815	4,2	954	5,1	918	4,9	804	4,1	1.062	6,5	820	5,0
Fonoaudiología	199	1,1	124	0,8	124	0,7	279	1,5	175	1,0	155	0,8	196	1,0	358	1,9	141	0,7	218	1,3	121	0,7
Enfermería	134	0,8	133	0,8	254	1,3	414	2,2	357	2,0	469	2,4	688	3,7	479	2,6	515	2,6	524	3,2	339	2,1
Nutrición	280	1,6	160	1,0	229	1,2	302	1,6	196	1,1	249	1,3	187	1,0	226	1,2	310	1,6	165	1,0	178	1,1
FAC. DE ODONTOLOGIA	747	4,2	922	5,7	865	4,6	934	5,0	860	4,9	931	4,8	962	5,1	850	4,5	681	3,4	660	4,0	670	4,1
<b>AREA CIENCIAS HUMANAS</b>	2.856	16,2	2.875	17,7	3.062	16,2	3.052	16,3	3.683	21,0	3.897	20,3	3.401	18,1	3.360	18,0	4.074	20,6	3.451	21,1	3.996	24,3
FAC. DE FILOSOFIA Y HUMAN.	1.576	8,9	1.855	11,4	2.143	11,4	2.180	11,7	2.834	16,2	3.069	16,0	2.386	12,7	1.386	7,4	1.948	9,8	1.408	8,6	1.637	10,0
FAC. DE PSICOLOGIA														1.127	6,0	1.387	7,0	1.220	7,4	1.361	8,4	
FAC. DE LENGUAS	1.280	7,3	1.020	6,3	919	4,9	872	4,7	849	4,8	828	4,3	1.015	5,4	847	4,5	739	3,7	823	5,0	978	5,9

**GRAFICO 2: EVOLUCION DE NUEVOS INSCRIPTOS SEGUN AREA DE ESTUDIO  
PERIODO 1992 - 2002**

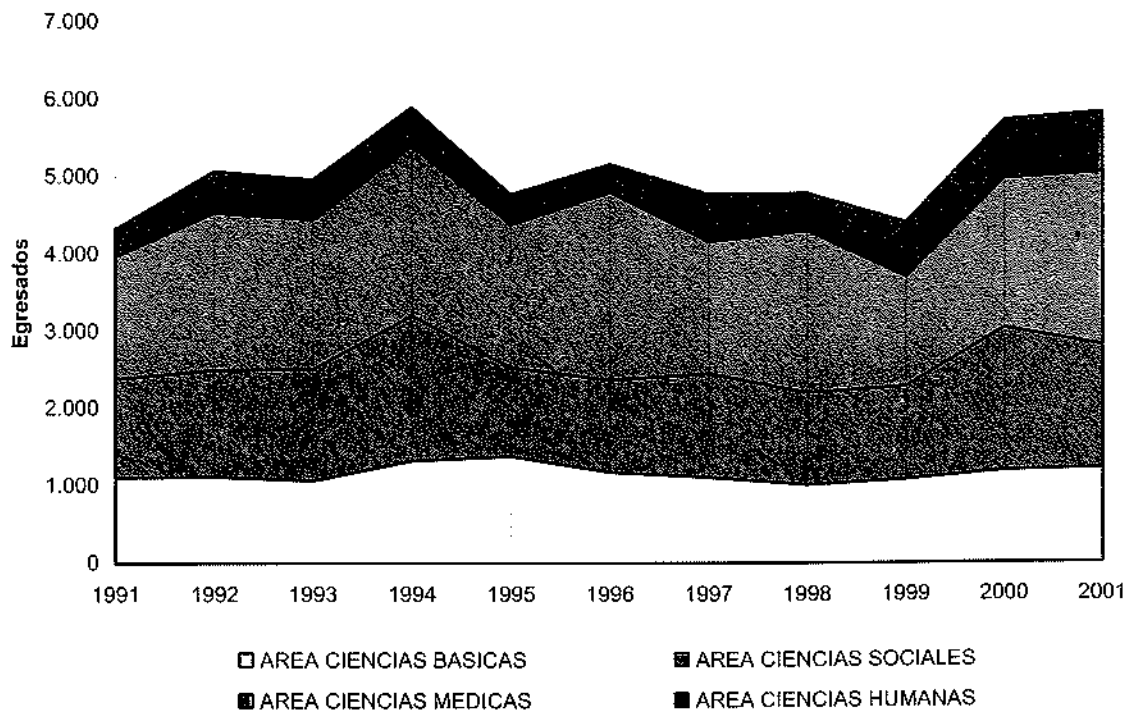
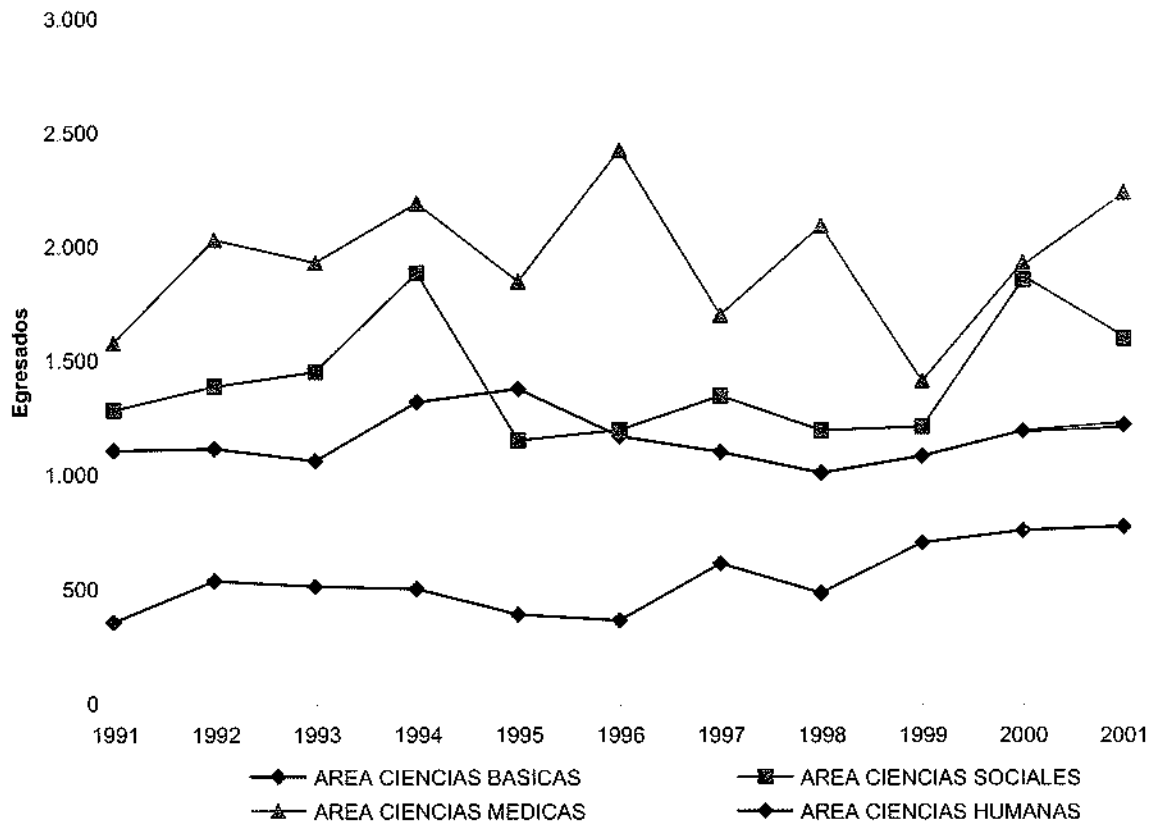


CUADRO 3: EVOLUCION DE EGRESADOS DE CARRERAS DE GRADO POR AREA DE ESTUDIO Y DEPENDENCIA

PERIODO 1991 -2001

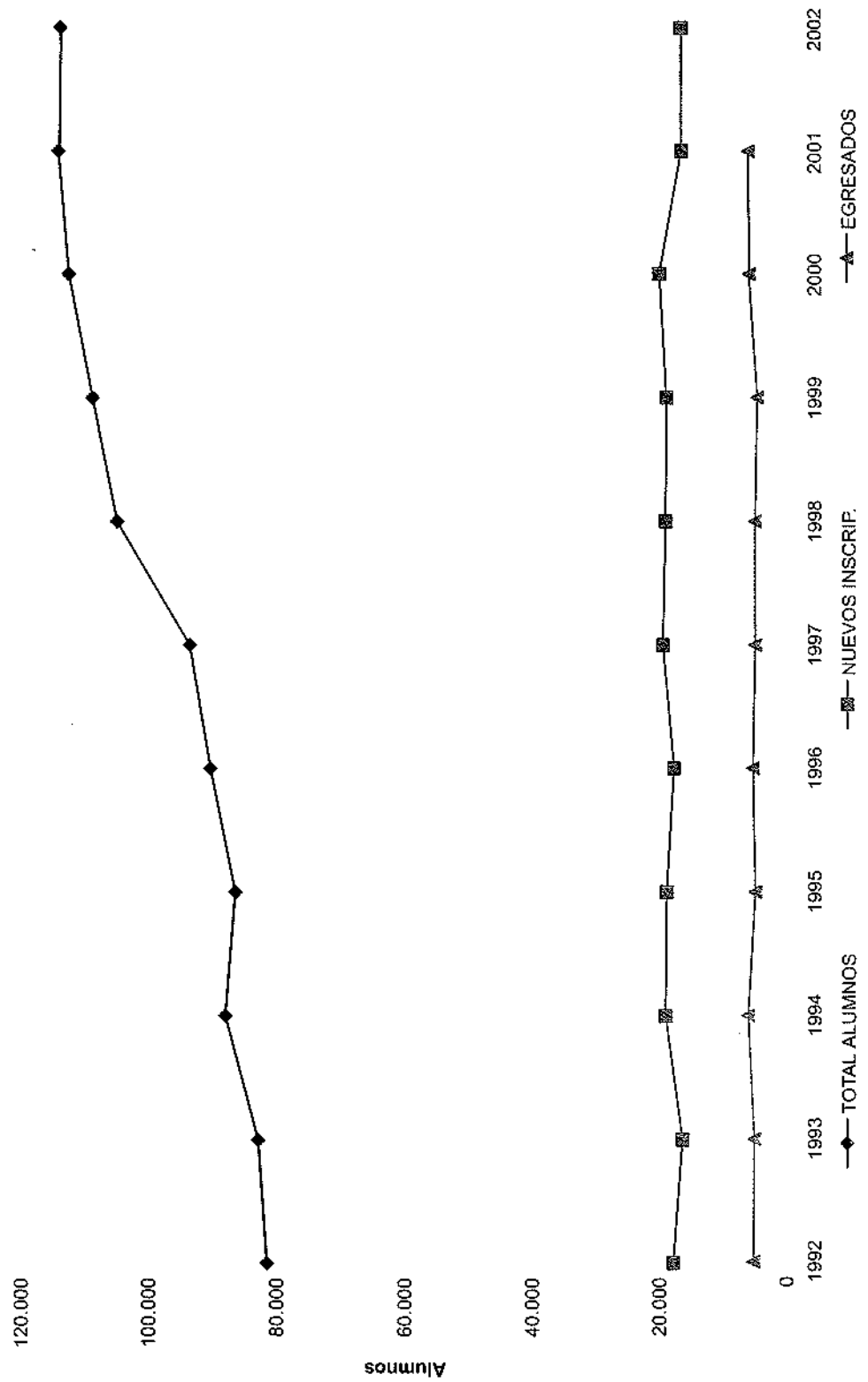
AREAS Dependencias	1991		1992		1993		1994		1995		1996		1997		1998		1999		2000		2001	
	N	Porc.	N	Porc.	N	Porc.	N	Porc.	N	Porc.	N	Porc.	N	Porc.	N	Porc.	N	Porc.	N	Porc.	N	Porc.
<b>TOTAL UNIVERSIDAD</b>	4.323	100	5.073	100	4.961	100	5.897	100	4.769	100	5.160	100	4.770	100	4.786	100	4.420	100	5.745	100	5.847	100
<b>AREA CIENCIAS BASICAS</b>	1.106	25,6	1.116	22,0	1.063	21,4	1.320	22,4	1.378	28,9	1.171	22,7	1.103	23,1	1.011	21,1	1.086	24,6	1.196	20,8	1.224	20,9
FAC. DE ARQUIT. URB. Y DISEÑO	192	4,4	213	4,2	226	4,6	319	5,4	309	6,5	288	5,6	281	5,9	243	5,1	280	6,3	278	4,8	401	6,9
FAC. DE C. EXACTAS, FIS. Y NAT.	347	8,0	369	7,3	411	8,3	474	8,0	463	9,7	382	7,4	356	7,5	388	8,1	342	7,7	271	4,7	305	5,2
FAC. DE CIENCIAS QUIMICAS	480	11,1	457	9,0	341	6,9	458	7,8	488	10,2	377	7,3	400	8,4	305	6,4	351	7,9	510	8,9	420	7,2
FAC. DE MAT., ASTRON. Y FIS.	18	0,4	16	0,4	24	0,5	27	0,5	26	0,5	33	0,6	21	0,4	29	0,6	31	0,7	33	0,6	27	0,5
FAC. DE CS. AGROPECUARIAS	69	1,6	59	1,2	61	1,2	42	0,7	92	1,9	91	1,8	45	0,9	46	1,0	82	1,9	104	1,8	71	1,2
<b>AREA CIENCIAS SOCIALES</b>	1.263	29,7	1.398	27,4	1.452	29,3	1.884	31,9	1.152	24,2	1.198	23,2	1.348	28,3	1.196	25,0	1.213	27,4	1.857	32,3	1.600	27,4
FAC. DE DERECHO	908	21,0	1.016	20,0	1.044	21,0	1.399	23,7	782	16,4	760	14,7	890	18,7	821	17,2	779	17,6	1.348	23,5	1.030	17,6
Derecho	804	18,6	897	17,7	922	18,6	1.296	22,0	622	13,0	641	12,4	588	12,3	638	13,3	621	14,0	1.021	17,8	755	12,9
Trabajo Social	75	1,7	58	1,1	63	1,3	59	0,9	42	0,9	41	0,8	143	3,0	55	1,1	69	2,0	81	1,4	94	1,6
Ciencias de la Información	29	0,7	61	1,2	59	1,2	50	0,8	118	2,5	78	1,5	159	3,3	128	2,7	69	1,6	246	4,3	181	3,1
FAC. DE CS. ECONOMICAS	375	8,7	372	7,3	408	8,2	485	8,2	370	7,8	438	8,5	458	9,6	375	7,8	434	9,8	509	8,9	570	9,7
<b>AREA CIENCIAS MEDICAS</b>	1.578	36,5	2.031	40,0	1.931	38,9	2.190	37,1	1.848	38,8	2.425	47,0	1.703	35,7	2.093	43,7	1.414	32,0	1.932	33,6	2.244	38,4
FAC. DE CIENCIAS MEDICAS	1.320	30,5	1.780	35,1	1.585	31,9	1.931	32,7	1.585	33,2	1.992	38,6	1.437	30,1	1.742	36,4	1.202	27,2	1.564	27,2	1.827	31,2
Medicina	784	18,1	856	16,9	792	16,0	986	16,7	1.006	21,1	989	19,2	621	13,0	1.009	21,1	766	17,3	786	13,7	895	14,3
Tecnología Médica	158	3,7	189	3,7	223	4,5	200	3,4	104	2,2	535	10,4	239	5,0	287	6,0	139	3,1	207	3,6	269	4,6
Kinesología y Fisioterapia	55	1,3	430	8,5	340	6,9	376	6,4	352	7,4	300	5,8	376	7,9	267	5,6	37	0,8	321	5,6	485	8,0
Fonología	156	3,6	60	1,2	64	1,3	155	2,6	31	0,7	21	0,4	28	0,6	18	0,4	95	2,1	84	1,5	66	1,1
Enfermería	82	1,9	81	1,6	101	2,0	118	2,0	25	0,5	36	0,7	105	2,2	64	1,8	102	2,3	31	0,5	79	1,4
Nutrición	85	2,0	164	3,2	65	1,3	96	1,6	67	1,4	111	2,2	68	1,4	77	1,6	63	1,4	135	2,3	113	1,9
FAC. DE ODONTOLOGIA	258	6,0	251	4,9	346	7,0	259	4,4	263	5,5	433	8,4	266	5,6	351	7,3	212	4,8	368	6,4	417	7,1
<b>AREA CIENCIAS HUMANAS</b>	356	8,2	538	10,6	515	10,4	503	8,5	391	8,2	366	7,1	616	12,9	486	10,2	707	16,0	760	13,2	779	13,3
FAC. DE FILOSOFIA Y HUMAN.	237	5,5	360	7,1	383	7,7	395	6,7	326	6,8	268	5,2	489	10,3	133	2,8	207	4,7	305	5,3	240	4,1
FAC. DE PSICOLOGIA	119	2,8	178	3,5	132	2,7	108	1,8	65	1,4	98	1,9	127	2,7	126	2,6	134	3,0	117	2,0	147	2,5
FAC. DE LENGUAS																						

**GRAFICO 3: EVOLUCION DE EGRESADOS SEGUN AREA DE ESTUDIO  
PERIODO 1991 - 2001**





**GRAFICO 4: EVOLUCION DEL TOTAL DE ALUMNOS, NUEVOS INSCRIPTOS Y EGRESADOS  
PERIODO 1992 - 2002**



## **CAPITULO II**

**ALUMNOS**  
**Año 2002**

CUADRO A 1: TOTAL DE ALUMNOS, NUEVOS INSCRIPTOS Y REINSCRIPTOS POR CARRERA - Año 2002

ÁREAS Dependencias - Carreras	TOTAL ALUMNOS		NUEVOS INSCRIPTOS		REINSCRIPTOS	
	CANTIDAD	%	CANTIDAD	%	CANTIDAD	%
<b>TOTAL UNIVERSIDAD</b>	<b>113.322</b>	<b>100</b>	<b>16.450</b>	<b>100</b>	<b>96.872</b>	<b>100</b>
<b>AREA CIENCIAS BASICAS</b>	<b>22.098</b>	<b>19,5</b>	<b>3.403</b>	<b>20,7</b>	<b>18.695</b>	<b>19,3</b>
<b>FAC. DE ARQUITECTURA, URB. Y DISEÑO</b>	<b>9.545</b>	<b>8,4</b>	<b>1.138</b>	<b>6,9</b>	<b>8.407</b>	<b>8,7</b>
Arquitectura	7.553		824		6.729	
Diseño Industrial	1.992		314		1.678	
<b>FAC. DE C. EXACTAS, FISICAS Y NATURALES</b>	<b>5.379</b>	<b>4,7</b>	<b>977</b>	<b>5,9</b>	<b>4.402</b>	<b>4,5</b>
Ing. Civil	945		118		827	
Ing. Mecánica Electricista	381		42		339	
Ing. Mecánica	78		33		45	
Ing. Electricista Electrónico*	18				18	
Ing. Mecánica Aeronáutica*	50				50	
Ing. Aeronáutica	364		68		296	
Ing. Agrimensor	43		13		30	
Agrimensura	83				83	
Ing. Químico Industrial	54				54	
Ing. Químico	552		103		449	
Ing. Industrial	249		67		182	
Ciencias Geológicas	361		67		294	
Ciencias Biológicas	928		180		748	
Prof. en Ciencias Biológicas	124		25		99	
Ing. Electrónica	766		93		673	
Ing. en Computación	212		131		81	
Químico Industrial*	7				7	
Constructor	70		10		60	
Téc. Mecánica Electricista	94		27		67	
<b>FAC. DE CIENCIAS QUIMICAS</b>	<b>3.258</b>	<b>2,9</b>	<b>455</b>	<b>2,8</b>	<b>2.803</b>	<b>2,9</b>
Ciclo Básico	599		399		200	
Lic. en Química	207		5		202	
Lic. en Química-Farmacéutica	1.044		39		1.005	
Lic. en Bioquímica-Clínica	1.408		12		1.396	
<b>FAC. DE MATEMATICA, ASTRONOMIA Y FISICA</b>	<b>1.343</b>	<b>1,2</b>	<b>502</b>	<b>3,1</b>	<b>841</b>	<b>0,9</b>
Lic. en Matemática	101		40		61	
Prof. en Matemática	164		66		98	
Lic. en Astronomía	154		53		101	
Lic. en Física	184		37		147	
Prof. en Física	19		3		16	
Lic. en Computación*	8				8	
Lic. en Ciencias de la Computación	713		303		410	
<b>FAC. CS. AGROPECUARIAS</b>	<b>2.573</b>	<b>2,3</b>	<b>331</b>	<b>2,0</b>	<b>2.242</b>	<b>2,3</b>
Ing. Agronómica	2.573		331		2.242	
<b>AREA CIENCIAS SOCIALES</b>	<b>43.363</b>	<b>38,3</b>	<b>6.083</b>	<b>37,0</b>	<b>37.280</b>	<b>38,5</b>
<b>FAC. DE DERECHO Y CIENCIAS SOCIALES</b>	<b>26.078</b>	<b>23,0</b>	<b>3.873</b>	<b>23,5</b>	<b>22.205</b>	<b>22,9</b>
Abogacía	17.872		2.036		15.836	
Notariado	144		2		142	
Lic. en Trabajo Social	2.136		482		1.654	
Lic. en Comunicación Social	5.926		1.353		4.573	
<b>FAC. DE CIENCIAS ECONOMICAS</b>	<b>17.285</b>	<b>15,3</b>	<b>2.210</b>	<b>13,4</b>	<b>15.075</b>	<b>15,6</b>
Contador Público	11.856		1.406		10.450	
Lic. en Economía	983		196		787	
Lic. en Administración	4.446		608		3.838	

\* Carreras fuera de la oferta académica actual

continúa

CUADRO A 1 (CONTINUACION)

AREAS Dependencias - Carreras	TOTAL ALUMNOS		NUEVOS INSCRIPTOS		REINSCRIPTOS	
	CANTIDAD	%	CANTIDAD	%	CANTIDAD	%
<b>AREA CIENCIAS MEDICAS</b>	<b>26.625</b>	<b>23,5</b>	<b>2.968</b>	<b>18,0</b>	<b>23.657</b>	<b>24,4</b>
<b>FAC. DE CIENCIAS MEDICAS</b>	<b>22.498</b>	<b>19,9</b>	<b>2.298</b>	<b>14,0</b>	<b>20.200</b>	<b>20,9</b>
Medicina	10.815		488		10.327	
Técnico en Laboratorio Clínico	496		95		401	
Lic. en Producción de Bio-Imágenes	4.898		820		4.078	
Lic. en Kinesiología y Fisioterapia	1.094		121		973	
Lic. en Fonoaudiología	1.463		257		1.206	
Instrumentador Quirúrgico	24		15		9	
Enfermería	2.080		324		1.756	
Lic. en Nutrición	1.628		178		1.450	
<b>FAC. DE ODONTOLOGIA</b>	<b>4.127</b>	<b>3,6</b>	<b>670</b>	<b>4,1</b>	<b>3.457</b>	<b>3,6</b>
Odontología	4.127		670		3.457	
<b>AREA CIENCIAS HUMANAS</b>	<b>21.236</b>	<b>18,7</b>	<b>3.996</b>	<b>24,3</b>	<b>17.240</b>	<b>17,8</b>
<b>FAC. DE FILOSOFIA Y HUMANIDADES</b>	<b>7.960</b>	<b>7,0</b>	<b>1.637</b>	<b>10,0</b>	<b>6.323</b>	<b>6,5</b>
Lic. en Filosofía	508		110		396	
Prof. en Filosofía	89		4		85	
Lic. en Letras Clásicas	72		16		56	
Prof. en Letras Clásicas	16		1		15	
Lic. en Letras Modernas	662		154		508	
Prof. en Letras Modernas	132		2		130	
Lic. en Historia	825		181		644	
Prof. en Historia	303		34		269	
Lic. en Ciencias de la Educación	805		326		479	
Prof. en Ciencias de la Educación	72		3		69	
Lic. en Bibliotecología y Document.	291		31		260	
Archivología	66		3		63	
Lic. en Archivología	180					
Prof. en Perfec. Instrumental	27		6		21	
Lic. en Perfec. Instrumental	60		14		46	
Prof. en Composición	95		9		86	
Lic. en Composición	355		74		281	
Prof. en Educación Musical	99		15		84	
Ciclo Básico en Plástica	785		233		552	
Lic. en Pintura	468		9		459	
Lic. en Escultura	146		6		140	
Lic. en Grabado	163		2		161	
Prof. Sup. Artes Plásticas	189		6		183	
Ciclo Básico Teatro	211		88		123	
Lic. en Teatro (Orientación Actoral)	106		7		99	
Cine y T.V.	1.237		262		975	
<b>FAC. DE PSICOLOGIA</b>	<b>9.081</b>	<b>8,0</b>	<b>1.381</b>	<b>8,4</b>	<b>7.700</b>	<b>7,9</b>
Lic. en Psicología	7.730		1.370		6.360	
Prof. en Psicología	1.351		11		1.340	
<b>FAC. DE LENGUAS</b>	<b>4.195</b>	<b>3,7</b>	<b>978</b>	<b>5,9</b>	<b>3.217</b>	<b>3,3</b>
Lic. en Lengua y Lit. Castellana	185		36		149	
Prof. de Castellano	231		53		178	
Lic. en Lengua y Lit. Inglesa	346		38		308	
Traductorado de Inglés	1.691		445		1.246	
Prof. de Inglés	1.292		274		1.018	
Lic. en Lengua y Lit. Francesa	25		1		24	
Traductorado de Francés	52		12		40	
Prof. de Francés	36		11		25	
Lic. en Lengua y Lit. Italiana	18		3		15	
Traductorado de Italiano	89		33		56	
Prof. de Italiano	52		22		30	
Lic. en Lengua y Lit. Alemana	7		3		4	
Traductorado de Alemán	49		9		40	
Prof. de Alemán	37		5		32	
Prof. Portugués	85		33		52	

CUADRO A 2: TOTAL DE ALUMNOS POR SEXO SEGUN DEPENDENCIA Y CARRERA - Año 2002

AREAS Dependencias - Carreras	TOTAL		VARONES		MUJERES	
	CANTIDAD	%	CANTIDAD	%	CANTIDAD	%
<b>TOTAL UNIVERSIDAD</b>	<b>113.322</b>	<b>100</b>	<b>44.877</b>	<b>100</b>	<b>68.445</b>	<b>100</b>
<b>AREA CIENCIAS BASICAS</b>	<b>22.098</b>	<b>19,5</b>	<b>12.056</b>	<b>26,9</b>	<b>10.042</b>	<b>14,7</b>
<b>FAC. DE ARQUITECTURA, URB. Y DISEÑO</b>	<b>9.545</b>	<b>8,4</b>	<b>5.516</b>	<b>12,3</b>	<b>4.029</b>	<b>5,9</b>
Arquitectura	7.553		4.034		3.519	
Diseño Industrial	1.992		1.482		510	
<b>FAC. DE C. EXACTAS, FISICAS Y NATURALES</b>	<b>5.379</b>	<b>4,7</b>	<b>2.885</b>	<b>6,4</b>	<b>2.494</b>	<b>3,6</b>
Ing. Civil	945		503		442	
Ing. Mecánica Electricista	381		263		118	
Ing. Mecánica	78		55		23	
Ing. Electricista Electrónico*	18		17		1	
Ing. Mecánica Aeronáutica*	50		29		21	
Ing. Aeronáutica	364		262		102	
Ing. Agrimensur	43		27		16	
Agrimensura	83		48		35	
Ing. Químico Industrial	54		18		36	
Ing. Químico	552		190		362	
Ing. Industrial	249		154		95	
Ciencias Geológicas	361		245		116	
Ciencias Biológicas	928		264		664	
Prof. en Ciencias Biológicas	124		19		105	
Ing. Electrónica	766		525		241	
Ing. en Computación	212		169		43	
Químico Industrial*	7		3		4	
Constructor	70		31		39	
Téc. Mecánica Electricista	94		63		31	
<b>FAC. DE CIENCIAS QUIMICAS</b>	<b>3.258</b>	<b>2,9</b>	<b>910</b>	<b>2,0</b>	<b>2.348</b>	<b>3,4</b>
Ciclo Basico	599		201		398	
Lic. en Química	207		100		107	
Lic. en Química-Farmacéutica	1.044		249		795	
Lic. en Bioquímica-Clinica	1.408		360		1.048	
<b>FAC. DE MATEMATICA, ASTRONOMIA Y FISICA</b>	<b>1.343</b>	<b>1,2</b>	<b>852</b>	<b>1,9</b>	<b>491</b>	<b>0,7</b>
Lic. en Matemática	101		57		44	
Prof. en Matemática	164		36		128	
Lic. en Astronomía	154		84		70	
Lic. en Física	184		135		49	
Prof. en Física	19		8		11	
Lic. en Computación*	8		5		3	
Lic. en Ciencias de la Computación	713		527		186	
<b>FAC. CS. AGROPECUARIAS</b>	<b>2.573</b>	<b>2,3</b>	<b>1.893</b>	<b>4,2</b>	<b>680</b>	<b>1,0</b>
Ing. Agronómica	2.573		1.893		680	
<b>AREA CIENCIAS SOCIALES</b>	<b>43.363</b>	<b>38,3</b>	<b>18.379</b>	<b>41,0</b>	<b>24.984</b>	<b>36,5</b>
<b>FAC. DE DERECHO Y CIENCIAS SOCIALES</b>	<b>26.078</b>	<b>23,0</b>	<b>10.436</b>	<b>23,3</b>	<b>15.642</b>	<b>22,9</b>
Abogacía	17.872		7.810		10.062	
Notariado	144		37		107	
Lic. en Trabajo Social	2.136		219		1.917	
Lic. en Comunicación Social	5.926		2.370		3.556	
<b>FAC. DE CIENCIAS ECONOMICAS</b>	<b>17.285</b>	<b>15,3</b>	<b>7.943</b>	<b>17,7</b>	<b>9.342</b>	<b>13,6</b>
Contador Público	11.856		5.334		6.522	
Lic. en Economía	983		554		429	
Lic. en Administración	4.446		2.055		2.391	

\* Carreras fuera de la oferta académica actual

continúa

CUADRO A 2 (CONTINUACION)

AREAS Dependencias - Carreras	TOTAL		VARONES		MUJERES	
	CANTIDAD	%	CANTIDAD	%	CANTIDAD	%
<b>AREA CIENCIAS MEDICAS</b>	<b>26.625</b>	<b>23,5</b>	<b>9.387</b>	<b>20,9</b>	<b>17.238</b>	<b>25,2</b>
<b>FAC. DE CIENCIAS MEDICAS</b>	<b>22.498</b>	<b>19,9</b>	<b>7.833</b>	<b>17,5</b>	<b>14.665</b>	<b>21,4</b>
Medicina	10.815		4.880		5.935	
Técnico en Laboratorio Clínico	496		123		373	
Lic. en Producción de Bio-Imágenes	4.698		1.759		3.139	
Lic. en Kinesiólogía y Fisioterapia	1.094		34		1.060	
Lic. en Fonoaudiología	1.463		556		907	
Instrumentador Quirúrgico	24		4		20	
Enfermería	2.080		365		1.715	
Lic. en Nutrición	1.628		112		1.516	
<b>FAC. DE ODONTOLOGIA</b>	<b>4.127</b>	<b>3,6</b>	<b>1.554</b>	<b>3,5</b>	<b>2.573</b>	<b>3,8</b>
Odontología	4.127		1.554		2.573	
<b>AREA CIENCIAS HUMANAS</b>	<b>21.236</b>	<b>18,7</b>	<b>5.055</b>	<b>11,3</b>	<b>16.181</b>	<b>23,6</b>
<b>FAC. DE FILOSOFIA Y HUMANIDADES</b>	<b>7.960</b>	<b>7,0</b>	<b>2.978</b>	<b>6,6</b>	<b>4.982</b>	<b>7,3</b>
Lic. en Filosofía	506		284		222	
Prof. en Filosofía	89		51		38	
Lic. en Letras Clásicas	72		35		37	
Prof. en Letras Clásicas	16		7		9	
Lic. en Letras Modernas	662		222		440	
Prof. en Letras Modernas	132		36		96	
Lic. en Historia	825		334		491	
Prof. en Historia	303		126		177	
Lic. en Ciencias de la Educación	805		107		698	
Prof. en Ciencias de la Educación	72		10		62	
Lic. en Bibliotecología y Document.	291		40		251	
Archivología	66		15		51	
Lic. en Archivología	180		50		130	
Prof. en Perfec. Instrumental	27		10		17	
Lic. en Perfec. Instrumental	60		30		30	
Prof. en Composición	95		69		26	
Lic. en Composición	355		294		61	
Prof. en Educación Musical	99		44		55	
Ciclo Básico en Plástica	785		217		568	
Lic. en Pintura	468		118		350	
Lic. en Escultura	146		48		98	
Lic. en Grabado	163		21		142	
Prof. Sup. Artes Plásticas	189		29		160	
Ciclo Básico Teatro	211		57		154	
Lic. en Teatro (Orientación Actoral)	106		31		75	
Cine y T.V.	1.237		693		544	
<b>FAC. DE PSICOLOGIA</b>	<b>9.081</b>	<b>8,0</b>	<b>1.572</b>	<b>3,5</b>	<b>7.509</b>	<b>11,0</b>
Lic. en Psicología	7.730		1.361		6.369	
Prof. en Psicología	1.351		211		1.140	
<b>FAC. DE LENGUAS</b>	<b>4.195</b>	<b>3,7</b>	<b>505</b>	<b>1,1</b>	<b>3.690</b>	<b>5,4</b>
Lic. en Lengua y Lit. Castellana	185		27		158	
Prof. de Castellano	231		28		203	
Lic. en Lengua y Lit. Inglesa	346		42		304	
Traductorado de Inglés	1.691		198		1.493	
Prof. de Inglés	1.292		143		1.149	
Lic. en Lengua y Lit. Francesa	25		3		22	
Traductorado de Francés	52		6		46	
Prof. de Francés	36		6		30	
Lic. en Lengua y Lit. Italiana	18		1		17	
Traductorado de Italiano	89		8		81	
Prof. de Italiano	52		7		45	
Lic. en Lengua y Lit. Alemana	7		1		6	
Traductorado de Alemán	49		13		36	
Prof. de Alemán	37		7		30	
Prof. Portugués	85		15		70	

CUADRO A 2.1: NUEVOS INSCRIPTOS POR SEXO SEGUN DEPENDENCIA Y CARRERA - Año 2002

AREAS Dependencias - Carreras	TOTAL		VARONES		MUJERES	
	CANTIDAD	%	CANTIDAD	%	CANTIDAD	%
<b>TOTAL UNIVERSIDAD</b>	<b>16.450</b>	<b>100</b>	<b>6.581</b>	<b>100</b>	<b>9.869</b>	<b>100</b>
<b>AREA CIENCIAS BASICAS</b>	<b>3.403</b>	<b>20,7</b>	<b>1.977</b>	<b>30,0</b>	<b>1.426</b>	<b>14,4</b>
<b>FAC. DE ARQUITECTURA, URB. Y DISEÑO</b>	<b>1.138</b>	<b>6,9</b>	<b>661</b>	<b>10,0</b>	<b>477</b>	<b>4,8</b>
Arquitectura	824		430		394	
Diseño Industrial	314		231		83	
<b>FAC. DE C. EXACTAS, FISICAS Y NATURALES</b>	<b>977</b>	<b>5,9</b>	<b>599</b>	<b>9,1</b>	<b>378</b>	<b>3,8</b>
Ing. Civil	118		79		39	
Ing. Mecánica Electricista	42		35		7	
Ing. Mecánica	33		23		10	
Ing. Electricista Electrónico*						
Ing. Mecánica Aeronáutica*						
Ing. Aeronáutica	68		59		9	
Ing. Agrimensor	13		7		6	
Agrimensura						
Ing. Químico Industrial						
Ing. Químico	103		44		59	
Ing. Industrial	67		45		22	
Ciencias Geológicas	67		38		29	
Ciencias Biológicas	180		50		130	
Prof. en Ciencias Biológicas	25		3		22	
Ing. Electrónica	93		79		14	
Ing. en Computación	131		109		22	
Químico Industrial*						
Constructor	10		7		3	
Téc. Mecánica Electricista	27		21		6	
<b>FAC. DE CIENCIAS QUIMICAS</b>	<b>455</b>	<b>2,8</b>	<b>147</b>	<b>2,2</b>	<b>308</b>	<b>3,1</b>
Ciclo Básico	399		133		266	
Lic. en Química	5		2		3	
Lic. en Química-Farmacéutica	39		10		29	
Lic. en Bioquímica-Clinica	12		2		10	
<b>FAC. DE MATEMATICA, ASTRONOMIA Y FISICA</b>	<b>502</b>	<b>3,1</b>	<b>329</b>	<b>5,0</b>	<b>173</b>	<b>1,8</b>
Lic. en Matemática	40		21		19	
Prof. en Matemática	66		16		50	
Lic. en Astronomía	53		30		23	
Lic. en Física	37		32		5	
Prof. en Física	3		3			
Lic. en Computación*						
Lic. en Ciencias de la Computación	303		227		76	
<b>FAC. CS. AGROPECUARIAS</b>	<b>331</b>	<b>2,0</b>	<b>241</b>	<b>3,7</b>	<b>90</b>	<b>0,9</b>
Ing. Agronómica	331		241		90	
<b>AREA CIENCIAS SOCIALES</b>	<b>6.083</b>	<b>37,0</b>	<b>2.528</b>	<b>38,4</b>	<b>3.555</b>	<b>36,0</b>
<b>FAC. DE DERECHO Y CIENCIAS SOCIALES</b>	<b>3.873</b>	<b>23,5</b>	<b>1.541</b>	<b>23,4</b>	<b>2.332</b>	<b>23,6</b>
Abogacía	2.036		891		1.145	
Notariado	2		2			
Lic. en Trabajo Social	482		61		421	
Lic. en Comunicación Social	1.353		587		766	
<b>FAC. DE CIENCIAS ECONOMICAS</b>	<b>2.210</b>	<b>13,4</b>	<b>987</b>	<b>15,0</b>	<b>1.223</b>	<b>12,4</b>
Contador Público	1.406		605		801	
Lic. en Economía	196		102		94	
Lic. en Administración	608		280		328	

\* Carreras fuera de la oferta académica actual

continúa

CUADRO A 2.1 (CONTINUACION)

AREAS Dependencias - Carreras	TOTAL		VARONES		MUJERES	
	CANTIDAD	%	CANTIDAD	%	CANTIDAD	%
<b>AREA CIENCIAS MEDICAS</b>	<b>2.968</b>	<b>18,0</b>	<b>991</b>	<b>15,1</b>	<b>1.977</b>	<b>20,0</b>
<b>FAC. DE CIENCIAS MEDICAS</b>	<b>2.298</b>	<b>14,0</b>	<b>751</b>	<b>11,4</b>	<b>1.547</b>	<b>15,7</b>
Medicina	488		199		289	
Técnico en Laboratorio Clínico	95		25		70	
Lic. en Producción de Bio-Imágenes	820		322		498	
Lic. en Kinesiólogía y Fisioterapia	121		4		117	
Lic. en Fonoaudiología	257		100		157	
Instrumentador Quirúrgico	15		2		13	
Enfermería	324		86		238	
Lic. en Nutrición	178		13		165	
<b>FAC. DE ODONTOLOGIA</b>	<b>670</b>	<b>4,1</b>	<b>240</b>	<b>3,6</b>	<b>430</b>	<b>4,4</b>
Odontología	670		240		430	
<b>AREA CIENCIAS HUMANAS</b>	<b>3.996</b>	<b>24,3</b>	<b>1.085</b>	<b>16,5</b>	<b>2.911</b>	<b>29,5</b>
<b>FAC. DE FILOSOFIA Y HUMANIDADES</b>	<b>1.637</b>	<b>10,0</b>	<b>643</b>	<b>9,8</b>	<b>994</b>	<b>10,1</b>
Lic. en Filosofía	110		62		48	
Prof. en Filosofía	4		2		2	
Lic. en Letras Clásicas	16		9		7	
Prof. en Letras Clásicas	1				1	
Lic. en Letras Modernas	154		60		94	
Prof. en Letras Modernas	2		2			
Lic. en Historia	181		84		97	
Prof. en Historia	34		15		19	
Lic. en Ciencias de la Educación	326		42		284	
Prof. en Ciencias de la Educación	3				3	
Lic. en Bibliotecología y Document.	31		9		22	
Archivología	3				3	
Lic. en Archivología	41		11			
Prof. en Perfec. Instrumental	6		4		2	
Lic. en Perfec. Instrumental	14		12		2	
Prof. en Composición	9		8		1	
Lic. en Composición	74		70		4	
Prof. en Educación Musical	15		12		3	
Ciclo Básico en Plástica	233		60		173	
Lic. en Pintura	9		3		6	
Lic. en Escultura	6		1		5	
Lic. en Grabado	2				2	
Prof. Sup. Artes Plasticas	6		1		5	
Ciclo Básico Teatro	88		29		59	
Lic. en Teatro (Orientacion Actoral)	7		3		4	
Cine y T.V.	262		144		118	
<b>FAC. DE PSICOLOGIA</b>	<b>1.381</b>	<b>8,4</b>	<b>266</b>	<b>4,0</b>	<b>1.115</b>	<b>11,3</b>
Lic. en Psicología	1.370		262		1.108	
Prof. en Psicología	11		4		7	
<b>FAC. DE LENGUAS</b>	<b>978</b>	<b>5,9</b>	<b>176</b>	<b>2,7</b>	<b>802</b>	<b>8,1</b>
Lic. en Lengua y Lit. Castellana	36		8		28	
Prof. de Castellano	53		7		46	
Lic. en Lengua y Lit. Inglesa	38		8		30	
Traductorado de Inglés	445		79		366	
Prof. de Inglés	274		44		230	
Lic. en Lengua y Lit. Francesa	1				1	
Traductorado de Francés	12		3		9	
Prof. de Francés	11		2		9	
Lic. en Lengua y Lit. Italiana	3		1		2	
Traductorado de Italiano	33		6		27	
Prof. de Italiano	22		5		17	
Lic. en Lengua y Lit. Alemana	3				3	
Traductorado de Alemán	9		4		5	
Prof. de Alemán	5		1		4	
Prof. Portugués	33		8		25	



CUADRO A 2.2: REINSCRIPTOS POR SEXO SEGUN DEPENDENCIA Y CARRERA - Año 2002

AREAS Dependencias - Carreras	TOTAL		VARONES		MUJERES	
	CANTIDAD	%	CANTIDAD	%	CANTIDAD	%
<b>TOTAL UNIVERSIDAD</b>	<b>96.872</b>	<b>100</b>	<b>38.296</b>	<b>100</b>	<b>58.576</b>	<b>100</b>
<b>AREA CIENCIAS BASICAS</b>	<b>18.695</b>	<b>19,3</b>	<b>10.079</b>	<b>26,3</b>	<b>8.616</b>	<b>14,7</b>
<b>FAC. DE ARQUITECTURA, URB. Y DISEÑO</b>	<b>8.407</b>	<b>8,7</b>	<b>4.855</b>	<b>12,7</b>	<b>3.552</b>	<b>6,1</b>
Arquitectura	6.729		3.604		3.125	
Diseño Industrial	1.678		1.251		427	
<b>FAC. DE C. EXACTAS, FISICAS Y NATURALES</b>	<b>4.402</b>	<b>4,5</b>	<b>2.286</b>	<b>6,0</b>	<b>2.116</b>	<b>3,6</b>
Ing. Civil	827		424		403	
Ing. Mecánica Electricista	339		228		111	
Ing. Mecánica	45		32		13	
Ing. Electricista Electrónico*	18		17		1	
Ing. Mecánica Aeronáutica*	50		29		21	
Ing. Aeronáutica	296		203		93	
Ing. Agrimensor	30		20		10	
Agrimensura	83		48		35	
Ing. Químico Industrial	54		18		36	
Ing. Químico	449		146		303	
Ing. Industrial	182		109		73	
Ciencias Geológicas	294		207		87	
Ciencias Biológicas	748		214		534	
Prof. en Ciencias Biológicas	99		16		83	
Ing. Electrónica	673		446		227	
Ing. en Computación	81		60		21	
Químico Industrial*	7		3		4	
Constructor	60		24		36	
Téc. Mecánica Electricista	67		42		25	
<b>FAC. DE CIENCIAS QUIMICAS</b>	<b>2.803</b>	<b>2,9</b>	<b>763</b>	<b>2,0</b>	<b>2.040</b>	<b>3,5</b>
Ciclo Básico	200		68		132	
Lic. en Química	202		98		104	
Lic. en Química-Farmacéutica	1.005		239		766	
Lic. en Bioquímica-Clinica	1.396		358		1.038	
<b>FAC. DE MATEMATICA, ASTRONOMIA Y FISICA</b>	<b>841</b>	<b>0,9</b>	<b>523</b>	<b>1,4</b>	<b>318</b>	<b>0,5</b>
Lic. en Matemática	61		36		25	
Prof. en Matemática	98		20		78	
Lic. en Astronomía	101		54		47	
Lic. en Física	147		103		44	
Prof. en Física	16		5		11	
Lic. en Computación*	8		5		3	
Lic. en Ciencias de la Computación	410		300		110	
<b>FAC. CS. AGROPECUARIAS</b>	<b>2.242</b>	<b>2,3</b>	<b>1.652</b>	<b>4,3</b>	<b>590</b>	<b>1,0</b>
Ing. Agronómica	2.242		1.652		590	
<b>AREA CIENCIAS SOCIALES</b>	<b>37.280</b>	<b>38,5</b>	<b>15.851</b>	<b>41,4</b>	<b>21.429</b>	<b>36,6</b>
<b>FAC. DE DERECHO Y CIENCIAS SOCIALES</b>	<b>22.205</b>	<b>22,9</b>	<b>8.895</b>	<b>23,2</b>	<b>13.310</b>	<b>22,7</b>
Abogacía	15.836		6.919		8.917	
Notariado	142		35		107	
Lic. en Trabajo Social	1.654		158		1.496	
Lic. en Comunicación Social	4.573		1.783		2.790	
<b>FAC. DE CIENCIAS ECONOMICAS</b>	<b>15.075</b>	<b>15,6</b>	<b>6.956</b>	<b>18,2</b>	<b>8.119</b>	<b>13,9</b>
Contador Público	10.450		4.729		5.721	
Lic. en Economía	787		452		335	
Lic. en Administración	3.838		1.775		2.063	

\* Carreras fuera de la oferta académica actual

continúa

CUADRO A 2.2 (CONTINUACION)

AREAS Dependencias - Carreras	TOTAL		VARONES		MUJERES	
	CANTIDAD	%	CANTIDAD	%	CANTIDAD	%
<b>AREA CIENCIAS MEDICAS</b>	<b>23.657</b>	<b>24,4</b>	<b>8.396</b>	<b>21,9</b>	<b>15.261</b>	<b>26,1</b>
<b>FAC. DE CIENCIAS MEDICAS</b>	<b>20.200</b>	<b>20,9</b>	<b>7.082</b>	<b>18,5</b>	<b>13.118</b>	<b>22,4</b>
Medicina	10.327		4.681		5.646	
Técnico en Laboratorio Clínico	401		98		303	
Lic. en Producción de Bio-Imágenes	4.078		1.437		2.641	
Lic. en Kinesiología y Fisioterapia	973		30		943	
Lic. en Fonoaudiología	1.206		456		750	
Instrumentador Quirúrgico	9		2		7	
Enfermería	1.756		279		1.477	
Lic. en Nutrición	1.450		99		1.351	
<b>FAC. DE ODONTOLOGIA</b>	<b>3.457</b>	<b>3,6</b>	<b>1.314</b>	<b>3,4</b>	<b>2.143</b>	<b>3,7</b>
Odontología	3.457		1.314		2.143	
<b>AREA CIENCIAS HUMANAS</b>	<b>17.240</b>	<b>17,8</b>	<b>3.970</b>	<b>10,4</b>	<b>13.270</b>	<b>22,7</b>
<b>FAC. DE FILOSOFIA Y HUMANIDADES</b>	<b>6.323</b>	<b>6,5</b>	<b>2.335</b>	<b>6,1</b>	<b>3.988</b>	<b>6,8</b>
Lic. en Filosofía	396		222		174	
Prof. en Filosofía	85		49		36	
Lic. en Letras Clásicas	56		26		30	
Prof. en Letras Clásicas	15		7		8	
Lic. en Letras Modernas	508		162		346	
Prof. en Letras Modernas	130		34		96	
Lic. en Historia	644		250		394	
Prof. en Historia	269		111		158	
Lic. en Ciencias de la Educación	479		65		414	
Prof. en Ciencias de la Educación	69		10		59	
Lic. en Bibliotecología y Document.	260		31		229	
Archivística	63		15		48	
Lic. en Archivología	139		39		100	
Prof. en Perfec. Instrumental	21		6		15	
Lic. en Perfec. Instrumental	46		18		28	
Prof. en Composición	86		61		25	
Lic. en Composición	281		224		57	
Prof. en Educación Musical	84		32		52	
Ciclo Básico en Plástica	552		157		395	
Lic. en Pintura	459		115		344	
Lic. en Escultura	140		47		93	
Lic. en Grabado	161		21		140	
Prof. Sup. Artes Plásticas	183		28		155	
Ciclo Básico Teatro	123		28		95	
Lic. en Teatro (Orientación Actoral)	99		28		71	
Cine y T.V.	975		549		426	
<b>FAC. DE PSICOLOGIA</b>	<b>7.700</b>	<b>7,9</b>	<b>1.306</b>	<b>3,4</b>	<b>6.394</b>	<b>10,9</b>
Lic. en Psicología	6.360		1.099		5.261	
Prof. en Psicología	1.340		207		1.133	
<b>FAC. DE LENGUAS</b>	<b>3.217</b>	<b>3,3</b>	<b>329</b>	<b>0,9</b>	<b>2.888</b>	<b>4,9</b>
Lic. en Lengua y Lit. Castellana	149		19		130	
Prof. de Castellano	178		21		157	
Lic. en Lengua y Lit. Inglesa	308		34		274	
Traductorado de Inglés	1.246		119		1.127	
Prof. de Inglés	1.018		99		919	
Lic. en Lengua y Lit. Francesa	24		3		21	
Traductorado de Francés	40		3		37	
Prof. de Francés	25		4		21	
Lic. en Lengua y Lit. Italiana	15				15	
Traductorado de Italiano	56		2		54	
Prof. de Italiano	30		2		28	
Lic. en Lengua y Lit. Alemana	4		1		3	
Traductorado de Alemán	40		9		31	
Prof. de Alemán	32		6		26	
Prof. Portugués	52		7		45	

CUADRO A 3: TOTAL DE ALUMNOS POR AÑO DE INGRESO SEGUN DEPENDENCIA Y CARRERA - AMBOS SEXOS - Año 2002

AREAS Dependencias - Carreras	Total	1989 y antes	1990	1991	1992	1993	1994	1995	1996	1997	1998	1999	2000	2001	2002
<b>TOTAL UNIVERSIDAD</b>	<b>113.322</b>	<b>6.317</b>	<b>3.432</b>	<b>5.853</b>	<b>6.478</b>	<b>7.332</b>	<b>8.809</b>	<b>10.657</b>	<b>12.104</b>	<b>14.967</b>	<b>15.348</b>	<b>16.508</b>	<b>17.673</b>	<b>17.296</b>	<b>20.454</b>
Porcentaje	100	5,6	3,0	5,2	5,7	6,5	7,8	9,4	10,7	13,2	13,5	14,6	15,6	15,3	18,0
<b>AREA CIENCIAS BASICAS</b>	<b>22.098</b>	<b>1.024</b>	<b>356</b>	<b>419</b>	<b>611</b>	<b>752</b>	<b>1.007</b>	<b>1.248</b>	<b>1.560</b>	<b>1.924</b>	<b>2.095</b>	<b>2.291</b>	<b>2.530</b>	<b>2.878</b>	<b>3.403</b>
<b>FAC. DE ARQUITECT., URB. Y DISEÑO</b>	<b>9.545</b>	<b>410</b>	<b>189</b>	<b>224</b>	<b>312</b>	<b>420</b>	<b>549</b>	<b>675</b>	<b>738</b>	<b>889</b>	<b>895</b>	<b>937</b>	<b>1.015</b>	<b>1.154</b>	<b>1.138</b>
Arquitectura	7.553	407	151	186	252	343	429	577	596	701	696	724	804	863	824
Diseño Industrial	1.992	3	38	38	60	77	120	98	142	188	199	213	211	291	314
<b>FAC. DE C. EXACTAS, FISICAS Y NAT.</b>	<b>5.379</b>	<b>330</b>	<b>72</b>	<b>73</b>	<b>114</b>	<b>135</b>	<b>208</b>	<b>266</b>	<b>342</b>	<b>384</b>	<b>466</b>	<b>549</b>	<b>652</b>	<b>811</b>	<b>977</b>
Ing. Civil	945	89	15	22	28	28	52	55	82	61	80	88	113	114	118
Ing. Mecánica Electricista	381	34	7	8	19	8	22	30	21	32	25	52	45	36	42
Ing. Mecánica	78										1		10	34	33
Ing. Electricista Electrónico *	18														
Ing. Mecánica Aeronáutica *	50	18	3	7	2	5	12	11							
Ing. Aeronáutica	364	8	3	2	5	5	2	12	26	31	41	47	53	61	68
Ing. Agrimensor	43	4				1	1	1		1	1	1	2	19	13
Agrimensura	83	8			3	2	1	4	13	8	17	13	14		
Ing. Químico Industrial	54	1			19	12	22								
Ing. Químico	552	1			1			38	41	65	64	77	73	89	103
Ing. Industrial	249	1			1	2		2	5	3	2	43	54	68	67
Ciencias Geológicas	361	17	4	6	6	6	13	16	32	27	34	34	52	47	67
Ciencias Biológicas	928	16	7	7	8	25	35	43	59	73	81	107	127	160	180
Prof. en Ciencias Biológicas	124	5	1	2	2	2	6	11	4	9	14	13	18	14	25
Ing. Electrónica	766	99	29	19	19	35	33	35	51	66	84	60	62	81	93
Ing. en Computación	212			2		4	2		2	1	6	3	8	55	131
Químico Industrial *	7	3	2	2											
Constructor	70	13			1		4	8	3	3	5	5	11	7	10
Téc. Mecánica Electricista	94	3					3	1	3	4	11	6	10	26	27
<b>FAC. DE CIENCIAS QUIMICAS</b>	<b>3.258</b>	<b>190</b>	<b>60</b>	<b>85</b>	<b>103</b>	<b>85</b>	<b>146</b>	<b>155</b>	<b>245</b>	<b>326</b>	<b>351</b>	<b>354</b>	<b>374</b>	<b>329</b>	<b>455</b>
Ciclo Basico de Cs. Químicas	599	3	3	1	3		2	2	4	10	21	16	35	102	399
Lic. en Química	207	4	2	4	4	4	6	8	10	23	29	32	40	36	5
Lic. en Química-Farmacéutica	1.044	111	32	50	56	39	54	60	86	109	110	109	111	78	39
Lic. en Bioquímica-Clinica	1.408	72	23	30	40	42	84	87	145	184	191	197	188	113	12
<b>FAC. DE MATEM., ASTRON. Y FISICA</b>	<b>1.343</b>	<b>5</b>	<b>5</b>	<b>3</b>	<b>11</b>	<b>28</b>	<b>17</b>	<b>31</b>	<b>46</b>	<b>67</b>	<b>99</b>	<b>125</b>	<b>172</b>	<b>232</b>	<b>502</b>
Lic. en Matemática	101	2	1			4		4	5	1	8	8	11	17	40
Prof. en Matemática	164	1	1	1	2	6	1	5	8	8	12	12	18	23	66
Lic. en Astronomía	154		1	2	3	3	2	5	4	12	8	15	18	28	53
Lic. en Física	184	2			4	8	5	7	9	19	14	21	33	25	37
Prof. en Física	19					2	1	1	3	5	2	2	2	1	3
Lic. en Computación *	8					1	1	1	1	1	5				
Lic. en Ciencias de la Computación	713		2	4	2	4	7	10	16	22	50	69	90	138	303
<b>FAC. CS. AGROPECUARIAS</b>	<b>2.573</b>	<b>89</b>	<b>30</b>	<b>34</b>	<b>71</b>	<b>84</b>	<b>87</b>	<b>121</b>	<b>189</b>	<b>258</b>	<b>284</b>	<b>326</b>	<b>317</b>	<b>352</b>	<b>331</b>
Ing. Agronómica	2.573	89	30	34	71	84	87	121	189	258	284	326	317	352	331

\* Carreras fuera de la oferta académica actual

continúa

CUADRO A 3 (CONTINUACION)

AREAS Dependencias - Carreras	Total	1989 y antes	1990	1991	1992	1993	1994	1995	1996	1997	1998	1999	2000	2001	2002
<b>AREA CIENCIAS SOCIALES</b>	<b>43.363</b>	<b>2.754</b>	<b>610</b>	<b>740</b>	<b>964</b>	<b>1.469</b>	<b>2.031</b>	<b>2.709</b>	<b>3.312</b>	<b>4.069</b>	<b>4.332</b>	<b>4.462</b>	<b>5.006</b>	<b>4.822</b>	<b>6.063</b>
<b>FAC. DE DERECHO Y CS SOCIALES</b>	<b>26.078</b>	<b>1.817</b>	<b>422</b>	<b>456</b>	<b>546</b>	<b>838</b>	<b>1.108</b>	<b>1.515</b>	<b>1.878</b>	<b>2.332</b>	<b>2.628</b>	<b>2.660</b>	<b>3.026</b>	<b>2.979</b>	<b>3.873</b>
Abogacía	17.872	1.668	397	403	474	743	882	1.171	1.315	1.604	1.779	1.698	1.917	1.785	2.036
Notariado	144	44	5	9	13	12	22	21	14			1		1	2
Lic. en Trabajo Social	2.136	23	11	11	15	18	26	60	122	165	227	254	363	359	482
Lic. en Comunicación Social	5.926	82	9	33	44	65	178	263	427	563	622	707	746	834	1.353
<b>FAC. DE CIENCIAS ECONOMICAS</b>	<b>17.285</b>	<b>937</b>	<b>188</b>	<b>284</b>	<b>418</b>	<b>631</b>	<b>923</b>	<b>1.194</b>	<b>1.434</b>	<b>1.737</b>	<b>1.704</b>	<b>1.802</b>	<b>1.980</b>	<b>1.843</b>	<b>2.210</b>
Contador Público	11.856	714	147	215	294	476	669	854	1.033	1.250	1.184	1.174	1.266	1.174	1.406
Lic. en Economía	983	14	5	7	11	15	23	55	53	96	83	128	152	145	196
Lic. en Administración	4.446	209	36	62	113	140	231	285	348	391	437	500	562	524	608
<b>AREA CIENCIAS MEDICAS</b>	<b>26.625</b>	<b>1.370</b>	<b>273</b>	<b>421</b>	<b>551</b>	<b>551</b>	<b>1.001</b>	<b>1.613</b>	<b>1.661</b>	<b>3.060</b>	<b>2.970</b>	<b>3.709</b>	<b>3.602</b>	<b>2.875</b>	<b>2.968</b>
<b>FAC. DE CIENCIAS MEDICAS</b>	<b>22.498</b>	<b>1.272</b>	<b>245</b>	<b>377</b>	<b>482</b>	<b>424</b>	<b>842</b>	<b>1.399</b>	<b>1.359</b>	<b>2.644</b>	<b>2.441</b>	<b>3.210</b>	<b>3.153</b>	<b>2.352</b>	<b>2.298</b>
Medicina	10.815	1.097	164	281	321	271	581	978	769	1.632	1.022	1.442	1.301	468	488
Técnico en Laboratorio Clínico	496	3	2	1	2	4	3	10	15	26	56	101	96	83	95
Lic. en Producción de Bio-Imágenes	4.890	61	33	44	84	74	137	143	199	392	678	726	646	861	820
Lic. en Kinesiología y Fisioterapia	1.094	30	12	13	29	29	33	62	93	114	149	170	123	116	121
Lic. en Fonoaudiología	1.463	1	6	2	3	3	11	25	48	111	124	267	375	230	257
Instrumentador Quirúrgico	24				3	1		2	1		1	2	1	1	15
Enfermería	2.080	70	20	17	20	25	46	65	100	151	205	261	366	410	324
Lic. en Nutrición	1.628	10	8	19	23	17	31	114	134	218	206	241	246	183	178
<b>FAC. DE ODONTOLOGIA</b>	<b>4.127</b>	<b>98</b>	<b>28</b>	<b>44</b>	<b>69</b>	<b>127</b>	<b>159</b>	<b>214</b>	<b>302</b>	<b>416</b>	<b>529</b>	<b>499</b>	<b>449</b>	<b>523</b>	<b>670</b>
Odontología	4.127	98	28	44	69	127	159	214	302	416	529	499	449	523	670
<b>AREA CIENCIAS HUMANAS</b>	<b>21.236</b>	<b>1.169</b>	<b>2.193</b>	<b>4.273</b>	<b>4.352</b>	<b>4.560</b>	<b>4.770</b>	<b>5.087</b>	<b>5.571</b>	<b>5.914</b>	<b>5.951</b>	<b>6.046</b>	<b>6.535</b>	<b>6.721</b>	<b>8.000</b>
<b>FAC. DE FILOSOFIA Y HUMANID.</b>	<b>7.960</b>	<b>512</b>	<b>2.047</b>	<b>4.069</b>	<b>4.095</b>	<b>4.188</b>	<b>4.246</b>	<b>4.394</b>	<b>4.534</b>	<b>4.710</b>	<b>4.751</b>	<b>4.795</b>	<b>4.931</b>	<b>4.953</b>	<b>5.641</b>
Lic. en Filosofía	506	27	5	6	12	13	21	29	34	49	37	45	52	66	110
Prof. en Filosofía	89	7	3	1	3	3	1	6	4	14	11	10	15	7	4
Lic. en Letras Clásicas	72	2	1	1	3	3		8	9	4	4	3	12	6	16
Prof. en Letras Clásicas	16	1	1	1	1			4	3	3	1	1	1	1	1
Lic. en Letras Modernas	662	52	5	7	5	15	27	39	39	57	52	63	70	77	154
Prof. en Letras Modernas	132	12	1	1	1	3	8	4	15	25	19	15	18	8	2
Lic. en Historia	825	75	7	12	10	23	30	32	49	68	77	77	94	90	181
Prof. en Historia	303	22	2	3	3	1	7	10	16	27	45	34	47	47	34
Lic. en Ciencias de la Educación	805	60	6	7	7	19	28	24	46	55	43	49	57	71	326
Prof. en Ciencias de la Educación	72	7	2	2	3	3	5	5	12	11	9	5	4	3	3
Biblioteca															
Lic. en Bibliotecología y Document.	291	43	2	3	4	8	6	8	27	34	30	27	35	33	31
Archivística	66	3	1	1	7	1	3	1	7	4	20	13	7	3	3
Lic. en Archivología	180	27	3	4	3	6	8	4	10	7	15	4	28	20	41
Prof. en Perfec. Instrumental	27	6	1	1	1	1	1	1	1	2	3	3	4	4	6

continúa

CUADRO A 3 (CONTINUACION)

ÁREAS Dependencias - Carreras	Total	1989 y antes	1990	1991	1992	1993	1994	1995	1996	1997	1998	1999	2000	2001	2002
Lic. en Perfec. Instrumental	60	7		1	1	2	2	5	4	3	4	4	4	4	14
Prof. en Composición	95	8	2	2	1	2	2	6	15	6	9	9	6	6	9
Lic. en Composición	355	16	2	1	1	8	8	16	36	22	35	34	53	48	74
Prof. en Educación Musical	99	10	2	1	1	3	7	4	7	6	8	17	9	9	15
Ciclo Básico de Plástica	785	18		3	3	6	14	24	23	40	41	81	117	182	233
Lic. en Pintura	468	45	5	5	6	25	30	41	45	61	64	67	60	5	9
Lic. en Escultura	146	6	2	4	5	3	9	13	13	28	16	19	19	3	6
Prof. Sup. en Edu. en Art. Plásticas	163	16		3	5	6	8	26	11	24	36	11	7	4	6
Lic. en Grabado	189	15	2	6	2	7	4	21	25	25	20	25	33	2	2
Ciclo Básico Teatro	211	3		1	1	1	1	1	6	9	9	16	33	44	88
Teatro	106	6	1	1	3	3	4	18	12	20	18	9	3	1	7
Cine y T.V.	1.237	18	6	13	18	36	27	54	73	112	129	157	147	185	262
<b>FAC. DE PSICOLOGIA</b>	<b>9.081</b>	<b>458</b>	<b>92</b>	<b>128</b>	<b>170</b>	<b>236</b>	<b>395</b>	<b>524</b>	<b>817</b>	<b>890</b>	<b>778</b>	<b>885</b>	<b>1.161</b>	<b>1.166</b>	<b>1.381</b>
Lic. en Psicología	7.730	356	72	99	136	180	320	421	668	709	844	717	992	1.046	1.370
Prof. en Psicología	1.351	102	20	29	34	56	75	103	149	181	134	168	169	120	11
<b>FAC. DE LENGUAS</b>	<b>4.195</b>	<b>199</b>	<b>54</b>	<b>76</b>	<b>87</b>	<b>136</b>	<b>129</b>	<b>169</b>	<b>220</b>	<b>314</b>	<b>422</b>	<b>366</b>	<b>443</b>	<b>602</b>	<b>978</b>
Lic. en Lengua y Lit. Castellana	185	25	4	4	11	10	9	14	8	15	12	14	7	16	36
Prof. de Castellano	231	19	1	3	5	9	6	13	9	18	17	32	15	31	53
Lic. en Lengua y Liter. Inglesa	346	30	5	10	9	18	16	26	27	38	56	28	11	34	38
Traductorado de Inglés	1.691	38	16	33	26	47	42	49	89	116	180	151	205	254	445
Prof. de Inglés	1.292	60	12	22	29	43	35	49	72	106	131	120	163	176	274
Lic. en Lengua y Liter. Francesa	25	6	2	1	1	1	2	4	4	2	2	2	4	4	1
Traductorado de Francés	52	5	3	2	2	1	4	2	1	4	3	2	6	7	12
Prof. de Francés	36	3	3	1	1	1	5	2	2	1	2	1	5	5	11
Lic. en Lengua y Liter. Italiana	18	3	2	1	1	1	1	1	2	2	1	1	2	2	3
Traductorado de Italiano	89	3	1	2	3	2	1	5	3	2	5	7	5	17	33
Prof. de Italiano	52	1	1	1	1	1	1	3	2	1	6	2	4	7	22
Lic. en Lengua y Liter. Alemana	7	1	1	1	1	1	1	1	1	1	1	1	1	1	3
Traductorado de Alemán	49	1	1	1	1	1	2	2	3	6	5	4	7	9	9
Prof. de Alemán	37	4	2	2	3	2	3	1	2	4	3	1	6	4	5
Prof. de Portugués	85	4					2	1	1	1	1	1	2	40	33

CUADRO A 3.1: TOTAL DE ALUMNOS POR AÑO DE INGRESO SEGUN DEPENDENCIA Y CARRERA - VARONES - Año 2002

AREAS Dependencias - Carreras	Total	1989 y antes	1990	1991	1992	1993	1994	1995	1996	1997	1998	1999	2000	2001	2002
<b>TOTAL UNIVERSIDAD</b>	<b>44.877</b>	<b>2.827</b>	<b>2.605</b>	<b>4.799</b>	<b>5.092</b>	<b>5.387</b>	<b>6.015</b>	<b>6.721</b>	<b>7.151</b>	<b>8.204</b>	<b>8.192</b>	<b>8.655</b>	<b>9.272</b>	<b>9.278</b>	<b>10.585</b>
Porcentaje	100	6,3	5,8	10,7	11,3	12,0	13,4	15,0	15,9	18,3	18,3	19,3	20,7	20,7	23,6
<b>AREA CIENCIAS BASICAS</b>	<b>12.056</b>	<b>591</b>	<b>198</b>	<b>221</b>	<b>349</b>	<b>426</b>	<b>551</b>	<b>649</b>	<b>766</b>	<b>1.009</b>	<b>1.082</b>	<b>1.167</b>	<b>1.400</b>	<b>1.670</b>	<b>1.977</b>
<b>FAC. DE ARQUITECT., URB. Y DISEÑO</b>	<b>5.516</b>	<b>260</b>	<b>126</b>	<b>135</b>	<b>201</b>	<b>255</b>	<b>325</b>	<b>377</b>	<b>389</b>	<b>517</b>	<b>482</b>	<b>502</b>	<b>588</b>	<b>698</b>	<b>661</b>
Arquitectura	4.034	258	101	109	151	204	233	296	294	374	340	346	426	472	430
Diseño Industrial	1.482	2	25	26	50	51	92	81	95	143	142	156	162	226	231
<b>FAC. DE C. EXACTAS, FISICAS Y NAT.</b>	<b>2.805</b>	<b>208</b>	<b>30</b>	<b>38</b>	<b>61</b>	<b>74</b>	<b>108</b>	<b>119</b>	<b>153</b>	<b>169</b>	<b>235</b>	<b>249</b>	<b>371</b>	<b>471</b>	<b>599</b>
Ing. Civil	503	51	7	7	11	16	27	27	30	23	35	40	76	74	79
Ing. Mecánica Electricista	283	22	5	3	13	5	14	14	13	21	20	35	31	32	35
Ing. Mecánica	55										1		7	24	23
Ing. Electricista Electrónico *	17														
Ing. Electricista Electrónico *	17														
Ing. Mecánica Aeronáutica *	29	7		4	1	4	7	6							59
Ing. Aeronáutica	262	7	1	2	4	4		5	14	19	32	27	40	48	7
Ing. Agrimensur	27	3					1	3	10	4	6	8			
Agrimensura	48	6			1	2	1	3							
Ing. Químico Industrial	18				9	3	6								
Ing. Químico	190							14	7	13	23	22	34	33	44
Ing. Industrial	154				1	1		2	2	1	1	20	40	43	45
Ciencias Geológicas	245	12	3	5	6	5	6	10	23	23	26	24	33	31	38
Ciencias Biológicas	264	3	2	3	2	7	14	12	15	26	24	24	33	49	50
Prof. en Ciencias Biológicas	19							4	1	2	2	2		3	3
Ing. Electrónica	525	72	12	13	12	23	23	21	31	34	53	39	49	64	79
Ing. en Computación	169					4	1		2		5	2	8	38	109
Químico Industrial *	3	2		1											
Constructor	31	4			1	3	3	2	3	3	1	2	5	3	7
Téc. Mecánica Electricista	63	2				3	3	1	2	2	6	4	6	16	21
<b>FAC. DE CIENCIAS QUIMICAS</b>	<b>910</b>	<b>52</b>	<b>15</b>	<b>22</b>	<b>26</b>	<b>25</b>	<b>39</b>	<b>50</b>	<b>63</b>	<b>91</b>	<b>97</b>	<b>95</b>	<b>94</b>	<b>94</b>	<b>147</b>
Ciclo Básico de Cs. Químicas	201	1			1			4	4	4	5	8	12	33	133
Lic. en Química	100	2	2	2	2	2	1	4	6	15	14	17	19	13	2
Lic. en Química-Farmacéutica	249	26	7	15	15	12	14	19	16	18	29	25	22	21	10
Lic. en Bioquímica-Clinica	360	23	6	5	9	11	24	27	37	54	49	45	41	27	2
<b>FAC. DE MATEM., ASTRON. Y FISICA</b>	<b>852</b>	<b>2</b>	<b>4</b>	<b>2</b>	<b>7</b>	<b>12</b>	<b>9</b>	<b>16</b>	<b>26</b>	<b>38</b>	<b>67</b>	<b>80</b>	<b>118</b>	<b>142</b>	<b>329</b>
Lic. en Matemática	57		1			1		2	1	1	6	7	8	9	21
Prof. en Matemática	36								1	3	2	3	5	6	16
Lic. en Astronomía	84		1	2	2	1	1		2	5	6	10	10	14	30
Lic. en Física	135	2			3	5	2	4	7	13	11	13	22	21	32
Prof. en Física	8					1				2	1		1		3
Lic. en Computación *	5						1		1		3				
Lic. en Ciencias de la Computación	527		2	2	2	4	5	10	14	14	38	47	72	92	227
<b>FAC. CS. AGROPECUARIAS</b>	<b>1.893</b>	<b>69</b>	<b>23</b>	<b>24</b>	<b>54</b>	<b>60</b>	<b>70</b>	<b>87</b>	<b>135</b>	<b>194</b>	<b>201</b>	<b>241</b>	<b>229</b>	<b>265</b>	<b>241</b>
Ing. Agronómica	1.893	69	23	24	54	60	70	87	135	194	201	241	229	265	241

\* Carreras fuera de la oferta académica actual

continua

CUADRO A.3.1 (CONTINUACION)

AREAS	Total	1989 y antes	1990	1991	1992	1993	1994	1995	1996	1997	1998	1999	2000	2001	2002
<b>Dependencias - Carreras</b>															
<b>AREA CIENCIAS SOCIALES</b>	<b>18.379</b>	<b>1.337</b>	<b>276</b>	<b>347</b>	<b>467</b>	<b>649</b>	<b>926</b>	<b>1.220</b>	<b>1.405</b>	<b>1.669</b>	<b>1.740</b>	<b>1.791</b>	<b>2.047</b>	<b>1.977</b>	<b>2.528</b>
<b>FAC. DE DERECHO Y CS SOCIALES</b>	<b>10.436</b>	<b>852</b>	<b>168</b>	<b>203</b>	<b>240</b>	<b>369</b>	<b>479</b>	<b>631</b>	<b>742</b>	<b>894</b>	<b>995</b>	<b>1.009</b>	<b>1.161</b>	<b>1.152</b>	<b>1.541</b>
Abogacía	7.810	800	163	186	225	335	393	507	564	659	762	713	826	786	891
Notariado	37	11	2	2	3	5	9	1	3					1	2
Lic. en Trabajo Social	219	4	1	2	1	2	2	5	9	15	11	26	34	46	61
Lic. en Comunicación Social	2.370	37	4	13	11	27	75	118	166	220	222	270	301	319	587
<b>FAC. DE CIENCIAS ECONOMICAS</b>	<b>7.943</b>	<b>485</b>	<b>108</b>	<b>144</b>	<b>227</b>	<b>280</b>	<b>447</b>	<b>589</b>	<b>663</b>	<b>775</b>	<b>745</b>	<b>782</b>	<b>886</b>	<b>825</b>	<b>987</b>
Contador Público	5.334	373	85	103	157	215	317	422	488	541	516	495	550	487	605
Lic. en Economía	554	8	5	5	7	12	13	35	30	53	44	65	90	85	102
Lic. en Administración	2.055	104	18	36	63	53	117	132	165	181	185	222	246	253	280
<b>AREA CIENCIAS MEDICAS</b>	<b>9.387</b>	<b>633</b>	<b>94</b>	<b>186</b>	<b>218</b>	<b>204</b>	<b>404</b>	<b>635</b>	<b>595</b>	<b>1.121</b>	<b>968</b>	<b>1.237</b>	<b>1.194</b>	<b>907</b>	<b>991</b>
<b>FAC. DE CIENCIAS MEDICAS</b>	<b>7.833</b>	<b>590</b>	<b>88</b>	<b>164</b>	<b>180</b>	<b>148</b>	<b>341</b>	<b>551</b>	<b>461</b>	<b>954</b>	<b>778</b>	<b>1.059</b>	<b>1.036</b>	<b>732</b>	<b>751</b>
Medicina	4.880	559	70	137	143	118	281	463	333	731	462	625	572	187	199
Técnico en Laboratorio Clínico	123	1	2	1	1	2		3	4	6	13	20	21	24	25
Lic. en Producción de Bio-Imágenes	1.759	17	7	21	30	21	51	47	69	146	215	262	232	319	322
Lic. en Kinesiología y Fisioterapia	34	1			1		1	1	4	7	1	5	7	3	4
Lic. en Fonoaudiología	556		2				3	9	25	46	42	89	144	96	100
Instrumentador Quirúrgico	4												1	1	2
Enfermería	365	12	4	4	3	4	4	14	20	11	29	50	44	80	86
Lic. en Nutrición	112		3	1	2	3	1	15	6	7	16	8	15	22	13
<b>FAC. DE ODONTOLOGIA</b>	<b>1.554</b>	<b>43</b>	<b>6</b>	<b>22</b>	<b>38</b>	<b>56</b>	<b>63</b>	<b>84</b>	<b>134</b>	<b>167</b>	<b>190</b>	<b>178</b>	<b>158</b>	<b>175</b>	<b>240</b>
Odontología	1.554	43	6	22	38	56	63	84	134	167	190	178	158	175	240
<b>AREA CIENCIAS HUMANAS</b>	<b>5.055</b>	<b>266</b>	<b>2.037</b>	<b>4.045</b>	<b>4.058</b>	<b>4.108</b>	<b>4.134</b>	<b>4.217</b>	<b>4.385</b>	<b>4.405</b>	<b>4.402</b>	<b>4.460</b>	<b>4.631</b>	<b>4.724</b>	<b>5.089</b>
<b>FAC. DE FILOSOFIA Y HUMANID.</b>	<b>2.978</b>	<b>127</b>	<b>2.021</b>	<b>4.013</b>	<b>4.014</b>	<b>4.059</b>	<b>4.065</b>	<b>4.125</b>	<b>4.200</b>	<b>4.243</b>	<b>4.277</b>	<b>4.306</b>	<b>4.389</b>	<b>4.398</b>	<b>4.647</b>
Lic. en Filosofía	284	13	5	3	7	9	13	11	20	26	21	26	30	38	62
Prof. en Filosofía	51	6	3	1	2	2	1		4	8	5	8	8	1	2
Lic. en Letras Clásicas	35	2	1		1	1		2	5	3	2	1	7	1	9
Prof. en Letras Clásicas	7		1					2	2	2					
Lic. en Letras Modernas	222	9	2	2	2	3	7	10	24	13	18	22	28	24	60
Prof. en Letras Modernas	36	3	1					2	8	4	4	6	4	2	2
Lic. en Historia	334	22	3	2	6	11	11	10	16	23	33	34	40	39	84
Prof. en Historia	126	6	2			5	2	4	6	7	26	16	16	21	15
Lic. en Ciencias de la Educación	107	6		2	2	2	3	8	7	5	3	10	8	11	42
Prof. en Ciencias de la Educación	10			1	1			2	2	3	1				
Biblioteca															
Lic. en Bibliotecología y Document.	40	1		1	1	2	2	1	3	4	4	4	6	5	9
Arquística	15	1	1			2	2	1	1	1	2	2	1	2	2
Lic. en Archivología	50	3	2	1	1	3	2	1	1	3	4	1	13	4	11
Prof. en Perfec. Instrumental	10	1									2	2	2	1	4

continúa

CUADRO A 3.1 (CONTINUACION)

AREAS Dependencias - Carreras	Total	1989 y antes	1990	1991	1992	1993	1994	1995	1996	1997	1998	1999	2000	2001	2002
Lic. en Perfec. Instrumental	30	2		1		1		1	2		1	3		7	12
Prof. en Composición	69	6				2	1	2	9	4	6	7	6	18	8
Lic. en Composición	294	9	2	2		8	6	9	30	16	29	28	45	40	70
Prof. en Educación Musical	44	2	1			2	2	2	2	1	3	5	7	7	12
Ciclo Básico de Plástica	217	5		3		2	2	7	7	10	12	17	34	58	60
Lic. en Pintura	118	9		2	1	3	7	13	14	15	14	17	17	3	3
Lic. en Escultura	48	4	2	1		1	1	5	6	10	5	5	7	7	1
Prof. Sup. en Edu. en Art. Plásticas	21	2		2			1	1	1	4	3	3	2	1	1
Lic. en Grabado	29		1				2	2	4	4	2	4	12	11	8
Ciclo Básico Teatro	57	1					1	1	1	1	3	2	11	8	29
Teatro	31	3	1	1	2		1	5	3	5	6	6	3	1	3
Cine y T.V.	693	11	3	7	6	18	16	34	33	76	72	82	86	105	144
<b>FAC. DE PSICOLOGIA</b>	<b>1.572</b>	<b>117</b>	<b>12</b>	<b>24</b>	<b>32</b>	<b>36</b>	<b>63</b>	<b>81</b>	<b>162</b>	<b>125</b>	<b>99</b>	<b>121</b>	<b>176</b>	<b>258</b>	<b>266</b>
Lic. en Psicología	1.361	94	12	21	27	30	49	67	138	102	80	96	153	230	262
Prof. en Psicología	211	23		3	5	6	14	14	24	23	19	25	23	28	4
<b>FAC. DE LENGUAS</b>	<b>505</b>	<b>22</b>	<b>4</b>	<b>8</b>	<b>12</b>	<b>13</b>	<b>6</b>	<b>11</b>	<b>23</b>	<b>37</b>	<b>26</b>	<b>33</b>	<b>66</b>	<b>68</b>	<b>176</b>
Lic. en Lengua y Lit. Castellana	27	2			2	3		1		2	2	2	2	3	8
Prof. de Castellano	28	2			1	3				2	2	5	2	4	7
Lic. en Lengua y Liter. Inglesa	42	4	2	1		3	2	1	4	5	3	3	2	4	8
Traductorado de Inglés	198	2	1	3	3	2	1	6	7	14	10	10	27	33	79
Prof. de Inglés	143	8	1	3	6	2	3	2	9	11	8	11	17	18	44
Lic. en Lengua y Liter. Francesa	3	1						1					1		3
Traductorado de Francés	6												3		2
Prof. de Francés	6												3		1
Lic. en Lengua y Liter. Italiana	1														1
Traductorado de Italiano	8														6
Prof. de Italiano	7			1						1	1				5
Lic. en Lengua y Liter. Alemana	1												1		4
Traductorado de Alemán	13	1						1	1	1		1	4	1	4
Prof. de Alemán	7	1						1	1				3	1	1
Prof. de Portugués	15	1						1	1			1	1	3	8



CUADRO A 3.2: TOTAL DE ALUMNOS POR AÑO DE INGRESO SEGUN DEPENDENCIA Y CARRERA - MUJERES - Año 2002

AREAS Dependencias - Carreras	Total	1989 y antes	1990	1991	1992	1993	1994	1995	1996	1997	1998	1999	2000	2001	2002
<b>TOTAL UNIVERSIDAD</b>	<b>68.445</b>	<b>3.490</b>	<b>2.817</b>	<b>5.036</b>	<b>5.370</b>	<b>5.931</b>	<b>6.782</b>	<b>7.926</b>	<b>8.945</b>	<b>10.757</b>	<b>11.152</b>	<b>11.851</b>	<b>12.401</b>	<b>12.020</b>	<b>13.873</b>
Porcentaje	100	5,1	4,1	7,4	7,8	8,7	9,9	11,6	13,1	15,7	16,3	17,3	18,1	17,6	20,3
<b>AREA CIENCIAS BASICAS</b>	<b>10.042</b>	<b>433</b>	<b>158</b>	<b>198</b>	<b>262</b>	<b>326</b>	<b>456</b>	<b>599</b>	<b>794</b>	<b>915</b>	<b>1.013</b>	<b>1.124</b>	<b>1.130</b>	<b>1.208</b>	<b>1.426</b>
<b>FAC. DE ARQUITECT., URB. Y DISEÑO</b>	<b>4.029</b>	<b>150</b>	<b>63</b>	<b>89</b>	<b>111</b>	<b>165</b>	<b>224</b>	<b>298</b>	<b>349</b>	<b>372</b>	<b>413</b>	<b>435</b>	<b>427</b>	<b>456</b>	<b>477</b>
Arquitectura	3.519	149	50	77	101	139	196	281	302	327	356	378	378	391	394
Diseño Industrial	510	1	13	12	10	26	28	17	47	45	57	57	49	65	83
<b>FAC. DE C. EXACTAS, FISICAS Y NAT.</b>	<b>2.494</b>	<b>122</b>	<b>42</b>	<b>35</b>	<b>53</b>	<b>61</b>	<b>100</b>	<b>147</b>	<b>189</b>	<b>215</b>	<b>231</b>	<b>300</b>	<b>281</b>	<b>340</b>	<b>378</b>
Ing. Civil	442	38	8	15	17	12	25	28	52	38	45	48	37	40	39
Ing. Mecánica Electricista	118	12	2	5	6	3	8	16	8	11	5	17	14	4	7
Ing. Mecánica	23												3	10	10
Ing. Electricista Electrónico *	1	1													
Ing. Mecánica Aeronáutica *	21	3	3	3	1	1	5	5					13	13	9
Ing. Aeronáutica	102	1	2	2	1	1	2	7	12	12	9	20	13	6	6
Ing. Agrimensor	16	1				1			3	4	11	5	7		
Agrimensura	35	2			2		16	1							
Ing. Químico Industrial	36	1			10	9		24	34	52	41	55	39	56	59
Ing. Químico	362	1			1			2	3	2	1	23	14	25	22
Ing. Industrial	95	1	1	1		1		2	9	4	8	10	19	16	29
Ciencias Geológicas	116	5	1	1		1	7	6							
Ciencias Biológicas	664	13	5	4	6	18	21	31	44	47	57	83	94	111	130
Prof. en Ciencias Biológicas	105	5	1	2	2	2	4	7	3	7	12	11	18	11	22
Ing. Electrónica	241	27	17	6	7	12	10	14	20	32	31	21	13	17	14
Ing. en Computación	43						1			1	1	1		17	22
Químico Industrial *	4	1	2	1						3	4	3	6	4	3
Constructor	39	9					1	6	1	3	4	3	4	10	6
Téc. Mecánica Electricista	31	1								2	5	2	2		
<b>FAC. DE CIENCIAS QUIMICAS</b>	<b>2.348</b>	<b>138</b>	<b>45</b>	<b>63</b>	<b>77</b>	<b>60</b>	<b>107</b>	<b>105</b>	<b>182</b>	<b>235</b>	<b>254</b>	<b>259</b>	<b>280</b>	<b>235</b>	<b>308</b>
Ciclo Basico de Cs. Químicas	398	2	3	1	2	2	2	4	4	6	16	8	23	69	266
Lic. en Química	107	2	2	2	3	2	5	4	4	8	15	15	21	23	3
Lic. en Química-Farmacéutica	795	85	25	35	41	27	40	41	70	91	81	84	89	57	29
Lic. en Bioquímica-Clinica	1.048	49	17	25	31	31	60	60	108	130	142	152	147	86	10
<b>FAC. DE MATEM., ASTRON. Y FISICA</b>	<b>491</b>	<b>3</b>	<b>1</b>	<b>1</b>	<b>4</b>	<b>16</b>	<b>8</b>	<b>15</b>	<b>20</b>	<b>29</b>	<b>32</b>	<b>45</b>	<b>54</b>	<b>90</b>	<b>173</b>
Lic. en Matemática	44	2	2	3	4	2	4	4	4	4	2	1	3	8	19
Prof. en Matemática	128	1	1	1	2	6	1	5	7	5	10	9	13	17	50
Lic. en Astronomía	70				1	2	1	5	2	7	2	5	8	14	23
Lic. en Física	49			1	1	3	3	3	2	6	3	8	11	4	5
Prof. en Física	11					1	1	3	3	3	1	1	1	1	1
Lic. en Computación *	3					1					2				
Lic. en Ciencias de la Computación	186					2	2	2	2	8	12	22	18	46	76
<b>FAC. CS. AGROPECUARIAS</b>	<b>680</b>	<b>20</b>	<b>7</b>	<b>10</b>	<b>17</b>	<b>24</b>	<b>17</b>	<b>34</b>	<b>54</b>	<b>64</b>	<b>83</b>	<b>85</b>	<b>88</b>	<b>87</b>	<b>90</b>
Ing. Agronómica	680	20	7	10	17	24	17	34	54	64	83	85	88	87	90

\* Carreras fuera de la oferta académica actual

continúa

CUADRO A 3.2 (CONTINUACION)

AREAS Dependencias - Carreras	Total	1989 y antes	1990	1991	1992	1993	1994	1995	1996	1997	1998	1999	2000	2001	2002
<b>AREA CIENCIAS SOCIALES</b>	<b>24.984</b>	<b>1.417</b>	<b>334</b>	<b>393</b>	<b>497</b>	<b>820</b>	<b>1.105</b>	<b>1.489</b>	<b>1.907</b>	<b>2.400</b>	<b>2.592</b>	<b>2.671</b>	<b>2.959</b>	<b>2.845</b>	<b>3.555</b>
<b>FAC. DE DERECHO Y CS SOCIALES</b>	<b>15.642</b>	<b>965</b>	<b>254</b>	<b>253</b>	<b>306</b>	<b>469</b>	<b>629</b>	<b>884</b>	<b>1.136</b>	<b>1.438</b>	<b>1.633</b>	<b>1.651</b>	<b>1.865</b>	<b>1.827</b>	<b>2.332</b>
Abogacía	10.062	868	234	217	249	408	489	664	751	945	1.017	985	1.091	999	1.145
Notariado	107	33	5	7	10	7	13	20	11			1			
Lic. en Trabajo Social	1.917	19	10	9	14	16	24	55	113	150	216	228	329	313	421
Lic. en Comunicación Social	3.556	45	5	20	33	38	103	145	261	343	400	437	445	515	766
<b>FAC. DE CIENCIAS ECONOMICAS</b>	<b>9.342</b>	<b>452</b>	<b>80</b>	<b>140</b>	<b>191</b>	<b>351</b>	<b>476</b>	<b>605</b>	<b>771</b>	<b>962</b>	<b>959</b>	<b>1.020</b>	<b>1.094</b>	<b>1.018</b>	<b>1.223</b>
Contador Público	6.522	341	62	112	137	261	352	432	565	709	668	679	716	687	801
Lic. en Economía	429	6		2	4	3	10	20	23	43	39	63	62	60	94
Lic. en Administración	2.391	105	18	26	50	87	114	153	183	210	252	278	316	271	328
<b>AREA CIENCIAS MEDICAS</b>	<b>17.238</b>	<b>737</b>	<b>179</b>	<b>235</b>	<b>333</b>	<b>347</b>	<b>597</b>	<b>978</b>	<b>1.066</b>	<b>1.939</b>	<b>2.002</b>	<b>2.472</b>	<b>2.408</b>	<b>1.968</b>	<b>1.977</b>
<b>FAC. DE CIENCIAS MEDICAS</b>	<b>14.665</b>	<b>682</b>	<b>157</b>	<b>213</b>	<b>302</b>	<b>276</b>	<b>501</b>	<b>848</b>	<b>898</b>	<b>1.690</b>	<b>1.663</b>	<b>2.151</b>	<b>2.117</b>	<b>1.620</b>	<b>1.547</b>
Medicina	5.935	538	94	144	178	153	300	515	436	901	560	817	729	281	289
Técnico en Laboratorio Clínico	373	2			1	2	3	7	11	20	43	81	74	59	70
Lic. en Producción de Bio-Imágenes	3.139	44	26	23	54	53	86	96	130	246	463	464	414	542	498
Lic. en Kinesiología y Fisioterapia	1.060	29	12	13	28	29	32	62	89	107	148	165	116	113	117
Lic. en Fonoaudiología	907	1	4	2	3	3	8	16	23	65	82	178	231	134	157
Instrumentador Quirúrgico	20					1		2	1		1	2		13	13
Enfermería	1.715	58	16	13	17	21	42	51	80	140	176	211	322	330	238
Lic. en Nutrición	1.516	10	5	18	21	14	30	99	128	211	190	233	231	161	165
<b>FAC. DE ODONTOLOGIA</b>	<b>2.573</b>	<b>55</b>	<b>22</b>	<b>22</b>	<b>31</b>	<b>71</b>	<b>96</b>	<b>130</b>	<b>168</b>	<b>249</b>	<b>339</b>	<b>321</b>	<b>291</b>	<b>348</b>	<b>430</b>
Odontología	2.573	55	22	22	31	71	96	130	168	249	339	321	291	348	430
<b>AREA CIENCIAS HUMANAS</b>	<b>16.181</b>	<b>903</b>	<b>2.146</b>	<b>4.210</b>	<b>4.278</b>	<b>4.438</b>	<b>4.624</b>	<b>4.860</b>	<b>5.178</b>	<b>5.503</b>	<b>5.545</b>	<b>5.584</b>	<b>5.904</b>	<b>5.999</b>	<b>6.915</b>
<b>FAC. DE FILOSOFIA Y HUMANID.</b>	<b>4.982</b>	<b>385</b>	<b>2.016</b>	<b>4.038</b>	<b>4.065</b>	<b>4.115</b>	<b>4.169</b>	<b>4.259</b>	<b>4.326</b>	<b>4.461</b>	<b>4.470</b>	<b>4.487</b>	<b>4.542</b>	<b>4.557</b>	<b>4.998</b>
Lic. en Filosofía	222	14		3	5	4	8	18	14	23	16	19	22	28	48
Prof. en Filosofía	38	1		1	1	1		6	6	6	6	2	7	6	2
Lic. en Letras Clásicas	37			1	2	2		6	4	1	2	2	5	5	7
Prof. en Letras Clásicas	9	1		1	1			2	1	1	1	1	1	1	1
Lic. en Letras Modernas	440	43	3	5	5	12	20	29	15	44	34	41	42	53	94
Prof. en Letras Modernas	96	9		1	1	3	8	2	7	21	15	9	14	6	6
Lic. en Historia	491	53	4	10	4	12	19	22	33	45	44	43	54	51	97
Prof. en Historia	177	16		3	1	3	5	6	10	20	19	18	31	26	19
Lic. en Ciencias de la Educación	698	54	6	5	17	14	25	16	39	50	40	39	49	60	284
Prof. en Ciencias de la Educación	62	7		1	2	3	5	3	10	8	8	5	4	3	3
Bibliotecario															
Lic. en Bibliotecología y Document.	251	42	2	3	3	6	6	7	24	30	26	23	29	28	22
Archivística	51	2		1	1	1	1	6	6	2	18	11	6	1	3
Lic. en Archivología	130	24	1	3	2	3	6	3	9	4	11	3	15	16	30
Prof. en Perfec. Instrumental	17	5		1	1	1	1	1	1	2	1	1	1	3	2

continúa

CUADRO A 3.2 (CONTINUACION)

AREAS Dependencias - Carreras	Total	1989 y antes	1990	1991	1992	1993	1994	1995	1996	1997	1998	1999	2000	2001	2002
Lic. en Perfec. Instrumental	30	5			1	1		4	2	3	3	1	4	4	2
Prof. en Composición	26	2			1		1	4	6	2	3	2	4	4	1
Lic. en Composición	61	7			1		2	7	6	6	6	6	8	8	4
Prof. en Educación Musical	55	8	1			1	7	2	5	5	5	5	2	2	3
Ciclo Básico de Plástica	568	13			3	4	12	17	16	30	29	64	83	124	173
Lic. en Pintura	350	36	5		5	22	23	28	31	46	50	50	43	2	6
Lic. en Escultura	98	2			3	2	8	8	7	18	11	14	12	3	5
Prof. Sup. en Edu. en Art. Plásticas	142	14			5	6	7	25	10	20	33	8	5	3	5
Lic. en Grabado	160	15	1		2	7	4	19	21	21	18	21	21	2	2
Ciclo Básico Teatro	154	2			1	1		1	5	8	6	14	22	36	59
Teatro	75	3			1	3	3	13	12	15	12	6	2	2	4
Cine y T.V.	544	7	3	6	12	18	11	20	40	36	57	75	61	80	118
<b>FAC. DE PSICOLOGIA</b>	<b>7.509</b>	<b>341</b>	<b>80</b>	<b>104</b>	<b>138</b>	<b>200</b>	<b>332</b>	<b>443</b>	<b>655</b>	<b>765</b>	<b>679</b>	<b>764</b>	<b>985</b>	<b>908</b>	<b>1.115</b>
Lic. en Psicología	6.369	262	60	78	109	150	271	354	530	607	564	621	839	816	1.108
Prof. en Psicología	1.140	79	20	26	29	50	61	89	125	158	115	143	146	92	7
<b>FAC. DE LENGUAS</b>	<b>3.690</b>	<b>177</b>	<b>50</b>	<b>68</b>	<b>75</b>	<b>123</b>	<b>123</b>	<b>158</b>	<b>197</b>	<b>277</b>	<b>396</b>	<b>333</b>	<b>377</b>	<b>534</b>	<b>802</b>
Lic. en Lengua y Lit. Castellana	158	23	4	4	9	7	9	13	8	13	10	12	5	13	28
Prof. de Castellano	203	17	1	3	4	6	6	13	9	16	15	27	13	27	46
Lic. en Lengua y Liter. Inglesa	304	26	3	9	9	15	14	25	23	33	53	25	9	30	30
Traductorado de Inglés	1.493	36	15	30	23	45	41	43	82	102	170	141	178	221	366
Prof. de Inglés	1.149	52	11	19	23	41	32	47	63	95	123	109	146	158	230
Lic. en Lengua y Liter. Francesa	22	5	2	2	1	1	2	3	2	2	2	2	3	3	1
Traductorado de Francés	46	5	3	3	2	1	4	2	1	4	3	2	3	7	9
Prof. de Francés	30	3	3	3	1	1	5	2	1	1	2	1	2	4	9
Lic. en Lengua y Liter. Italiana	17	3	2	2	1	1	1	1	2	1	1	1	2	2	2
Traductorado de Italiano	81	3	1	3	3	2	1	5	3	1	4	7	5	17	27
Prof. de Italiano	45	1	1	1	1	1	1	3	2	2	6	2	4	7	17
Lic. en Lengua y Liter. Alemana	6		1	1	1	1	2		1	1	1	3	3	8	5
Traductorado de Alemán	36		1	1	1	2	3	1	2	5	5	3	3	3	4
Prof. de Alemán	30	3	2	2	3	2	3	1	1	4	3	1	3	3	4
Prof. de Portugués	70	3			2	2	2	1	1	1	1	1	1	37	25

CUADRO A 4: REINSCRIPTOS POR CANTIDAD DE MATERIAS APROBADAS EL AÑO ANTERIOR SEGUN AREA - Año 2002

AREAS	Total	CANTIDAD DE MATERIAS APROBADAS						
		0	1	2	3	4	5	6 y más
<b>TOTAL UNIVERSIDAD</b>	<b>96.872</b>	<b>25.884</b>	<b>14.130</b>	<b>12.564</b>	<b>11.514</b>	<b>9.917</b>	<b>8.472</b>	<b>14.391</b>
<b>AREA CIENCIAS BASICAS</b>	<b>18.695</b>	<b>4.654</b>	<b>2.309</b>	<b>2.145</b>	<b>2.066</b>	<b>2.001</b>	<b>1.911</b>	<b>3.609</b>
FAC. DE ARQUIT., URB. Y DISEÑO	8.407	2.636	935	875	841	877	864	1.379
FAC. DE CS. EXACTAS, FIS. Y NAT.	4.402	928	627	574	509	461	385	918
Agrimensura	113	33	21	14	16	10	7	12
Biología	847	172	139	125	108	88	84	131
Geología	294	66	57	47	43	31	20	30
Ingeniería Civil	887	164	109	95	100	99	86	234
Ingeniería Electrónica	754	198	117	92	81	62	50	154
Ing. Mecánica Aeronáutica	346	70	38	45	35	42	35	81
Ing. Mecánica Electricista	469	113	75	55	50	46	39	91
Química	510	90	57	78	65	63	47	110
Ingeniería Industrial	182	22	14	23	11	20	17	75
FAC. DE CIENCIAS QUIMICAS	2.803	322	249	269	303	289	350	1.021
FAC. DE MATEM., AST. Y FISICA	841	284	124	126	106	89	69	43
FAC. DE CS. AGROPECUARIAS	2.242	484	374	301	307	285	243	248
<b>AREA CIENCIAS SOCIALES</b>	<b>37.280</b>	<b>10.903</b>	<b>6.287</b>	<b>5.466</b>	<b>4.676</b>	<b>3.559</b>	<b>2.652</b>	<b>3.737</b>
FAC. DE DERECHO Y CS SOCIALES	22.205	5.915	4.052	3.447	2.808	2.074	1.560	2.349
Abogacía	15.978	4.753	3.211	2.663	2.037	1.427	951	936
Trabajo Social	1.654	367	285	250	223	170	142	217
Ciencias de la Información	4.573	795	556	534	548	477	467	1.196
FAC. DE CIENCIAS ECONOMICAS	15.075	4.988	2.235	2.019	1.868	1.485	1.092	1.388

continúa

CUADRO A 4 (CONTINUACION)

AREAS	Total	CANTIDAD DE MATERIAS APROBADAS						
		0	1	2	3	4	5	6 y más
<b>AREA CIENCIAS MEDICAS</b>	<b>23.657</b>	<b>3.940</b>	<b>2.946</b>	<b>2.962</b>	<b>3.116</b>	<b>2.976</b>	<b>2.662</b>	<b>5.055</b>
FAC. DE CIENCIAS MEDICAS	20.200	3.508	2.502	2.560	2.672	2.619	2.269	4.070
Medicina	10.327	1.717	1.298	1.316	1.551	1.455	1.261	1.729
Tecnología Médica	1.607	350	203	208	157	199	237	253
Kinesiología y Fisioterapia	4.078	649	537	655	618	628	414	577
Fonoaudiología	973	195	91	53	55	56	82	441
Enfermería	1.765	438	200	173	130	131	148	545
Nutrición	1.450	159	173	155	161	150	127	525
FAC. DE ODONTOLOGIA	3.457	432	444	402	444	357	393	985
<b>AREA CIENCIAS HUMANAS</b>	<b>17.240</b>	<b>6.387</b>	<b>2.588</b>	<b>1.991</b>	<b>1.656</b>	<b>1.381</b>	<b>1.247</b>	<b>1.990</b>
FAC. DE FILOSOFIA Y HUMANID.	6.323	2.378	1.020	709	572	478	419	747
Filosofía	481	245	88	67	43	22	6	10
Letras	709	280	116	87	54	53	48	71
Historia	913	421	191	94	87	64	37	19
Cs. de la Educación	548	252	71	57	52	32	33	51
Bibliotecología	260	78	46	28	18	17	20	53
Archivero	202	57	40	21	9	19	15	41
Música	518	224	84	58	48	41	28	35
Plástica	1.495	510	212	155	146	127	145	200
Teatro	222	51	29	23	15	13	17	74
Cine	975	260	143	119	100	90	70	193
FAC. DE PSICOLOGIA	7.700	2.697	1.142	937	762	650	563	949
FAC. DE LENGUAS	3.217	1.312	426	345	322	253	265	294
Castellano	327	154	45	47	26	14	16	25
Inglés	2.572	1.019	350	273	267	215	219	229
Francés	89	48	11	9	7	2	6	6
Italiano	101	42	7	11	12	7	5	17
Alemán	76	39	6	3	5	8	9	6
Portugués	52	10	7	2	5	7	10	11

CUADRO A 4.1: REINSCRIPTOS POR CANTIDAD DE MATERIAS APROBADAS EL AÑO ANTERIOR SEGUN AREA - Año 2002

AREAS	Dependencias	Total	CANTIDAD DE MATERIAS APROBADAS						PORCENTAJES					
			0	1	2	3	4	5	6 y más					
<b>TOTAL UNIVERSIDAD</b>		<b>100</b>	<b>26,7</b>	<b>14,6</b>	<b>13,0</b>	<b>11,9</b>	<b>10,2</b>	<b>8,7</b>	<b>14,9</b>					
<b>AREA CIENCIAS BASICAS</b>		<b>100</b>	<b>24,9</b>	<b>12,4</b>	<b>11,5</b>	<b>11,1</b>	<b>10,7</b>	<b>10,2</b>	<b>19,3</b>					
FAC. DE ARQUIT., URB. Y DISEÑO		100	31,4	11,1	10,4	10,0	10,4	10,3	16,4					
FAC. DE CS. EXACTAS, FIS. Y NAT.		100	21,1	14,2	13,0	11,6	10,5	8,7	20,9					
Agrimensura		100	29,2	18,6	12,4	14,2	8,8	6,2	10,6					
Biología		100	20,3	16,4	14,8	12,8	10,4	9,9	15,5					
Geología		100	22,4	19,4	16,0	14,6	10,5	6,8	10,2					
Ingeniería Civil		100	18,5	12,3	10,7	11,3	11,2	9,7	26,4					
Ingeniería Electrónica		100	26,3	15,5	12,2	10,7	8,2	6,6	20,4					
Ing. Mecánica Aeronáutica		100	20,2	11,0	13,0	10,1	12,1	10,1	23,4					
Ing. Mecánica Electricista		100	24,1	16,0	11,7	10,7	9,8	8,3	19,4					
Química		100	17,6	11,2	15,3	12,7	12,4	9,2	21,6					
Ingeniería Industrial		100	12,1	7,7	12,6	6,0	11,0	9,3	41,2					
FAC. DE CIENCIAS QUIMICAS		100	11,5	8,9	9,6	10,8	10,3	12,5	36,4					
FAC. DE MATEM., AST. Y FISICA		100	33,8	14,7	15,0	12,6	10,6	8,2	5,1					
FAC. DE CS. AGROPECUARIAS		100	21,6	16,7	13,4	13,7	12,7	10,8	11,1					
<b>AREA CIENCIAS SOCIALES</b>		<b>100</b>	<b>29,2</b>	<b>16,9</b>	<b>14,7</b>	<b>12,5</b>	<b>9,5</b>	<b>7,1</b>	<b>10,0</b>					
FAC. DE DERECHO Y CS SOCIALES		100	26,6	18,2	15,5	12,6	9,3	7,0	10,6					
Abogacía		100	29,7	20,1	16,7	12,7	8,9	6,0	5,9					
Trabajo Social		100	22,2	17,2	15,1	13,5	10,3	8,6	13,1					
Ciencias de la Información		100	17,4	12,2	11,7	12,0	10,4	10,2	26,2					
FAC. DE CIENCIAS ECONOMICAS		100	33,1	14,8	13,4	12,4	9,9	7,2	9,2					

continúa

CUADRO A 4.1 (CONTINUACION)

AREAS	Dependencias	Total	CANTIDAD DE MATERIAS APROBADAS						PORCENTAJES	
			0	1	2	3	4	5	6 y más	
<b>AREA CIENCIAS MEDICAS</b>			<b>100</b>	<b>16,7</b>	<b>12,5</b>	<b>12,5</b>	<b>13,2</b>	<b>12,6</b>	<b>11,3</b>	<b>21,4</b>
FAC. DE CIENCIAS MEDICAS			100	17,4	12,4	12,7	13,2	13,0	11,2	20,1
Medicina			100	16,6	12,6	12,7	15,0	14,1	12,2	16,7
Tecnología Médica			100	21,8	12,6	12,9	9,8	12,4	14,7	15,7
Kinesiología y Fisioterapia			100	15,9	13,2	16,1	15,2	15,4	10,2	14,1
Fonoaudiología			100	20,0	9,4	5,4	5,7	5,8	8,4	45,3
Enfermería			100	24,8	11,3	9,8	7,4	7,4	8,4	30,9
Nutrición			100	11,0	11,9	10,7	11,1	10,3	8,8	36,2
FAC. DE ODONTOLOGIA			100	12,5	12,8	11,6	12,8	10,3	11,4	28,5
<b>AREA CIENCIAS HUMANAS</b>			<b>100</b>	<b>37,0</b>	<b>15,0</b>	<b>11,5</b>	<b>9,6</b>	<b>8,0</b>	<b>7,2</b>	<b>11,5</b>
FAC. DE FILOSOFIA Y HUMANID.			100	37,6	16,1	11,2	9,0	7,6	6,6	11,8
Filosofía			100	50,9	18,3	13,9	8,9	4,6	1,2	2,1
Lenguas			100	39,5	16,4	12,3	7,6	7,5	6,8	10,0
Historia			100	46,1	20,9	10,3	9,5	7,0	4,1	2,1
Cs. de la Educación			100	46,0	13,0	10,4	9,5	5,8	6,0	9,3
Bibliotecología			100	30,0	17,7	10,8	6,9	6,5	7,7	20,4
Archivero			100	28,2	19,8	10,4	4,5	9,4	7,4	20,3
Música			100	43,2	16,2	11,2	9,3	7,9	5,4	6,8
Plástica			100	34,1	14,2	10,4	9,8	8,5	9,7	13,4
Teatro			100	23,0	13,1	10,4	6,8	5,9	7,7	33,3
Cine			100	26,7	14,7	12,2	10,3	9,2	7,2	19,8
FAC. DE PSICOLOGIA			100	35,0	14,8	12,2	9,9	8,4	7,3	12,3
FAC. DE LENGUAS			100	40,8	13,2	10,7	10,0	7,9	8,2	9,1
Castellano			100	47,1	13,8	14,4	8,0	4,3	4,9	7,6
Inglés			100	39,6	13,6	10,6	10,4	8,4	8,5	8,9
Francés			100	53,9	12,4	10,1	7,9	2,2	6,7	6,7
Italiano			100	41,6	6,9	10,9	11,9	6,9	5,0	16,8
Alemán			100	51,3	7,9	3,9	6,6	10,5	11,8	7,9
Portugués			100	19,2	13,5	3,8	9,6	13,5	19,2	21,2

CUADRO A 5: REINSCRIPTOS POR CANTIDAD DE EXAMENES RENDIDOS EL AÑO ANTERIOR SEGUN AREA DE ESTUDIO - Año 2002

AREAS	Total	CANTIDAD DE EXAMENES RENDIDOS						
		0	1	2	3	4	5	6 y más
<b>TOTAL UNIVERSIDAD</b>	<b>96.872</b>	<b>20.970</b>	<b>9.879</b>	<b>10.037</b>	<b>10.767</b>	<b>10.842</b>	<b>10.554</b>	<b>23.823</b>
<b>AREA CIENCIAS BASICAS</b>	<b>18.695</b>	<b>4.035</b>	<b>1.598</b>	<b>1.675</b>	<b>1.810</b>	<b>1.940</b>	<b>2.168</b>	<b>5.469</b>
FAC. DE ARQUIT., URB. Y DISEÑO	8.407	2.453	673	660	725	757	956	2.183
FAC. DE CS. EXACTAS, FIS. Y NAT.	4.402	763	426	494	501	508	465	1.245
Agrimensura	113	29	15	15	18	7	6	23
Biología	847	127	81	112	114	106	106	201
Geología	294	49	34	41	46	41	37	46
Ingeniería Civil	887	138	80	81	94	99	97	298
Ingeniería Electrónica	754	175	89	84	73	71	64	198
Ing. Mecánica Aeronáutica	346	58	29	29	41	38	34	117
Ing. Mecánica Electricista	469	92	48	68	40	45	46	130
Química	510	75	46	53	61	77	60	138
Ingeniería Industrial	182	20	4	11	14	24	15	94
FAC. DE CIENCIAS QUIMICAS	2.803	228	151	156	199	259	332	1.478
FAC. DE MATEM., AST. Y FISICA	841	284	124	126	106	89	69	43
FAC. DE CS. AGROPECUARIAS	2.242	307	224	239	279	327	346	520
<b>AREA CIENCIAS SOCIALES</b>	<b>37.280</b>	<b>8.358</b>	<b>4.134</b>	<b>4.244</b>	<b>4.520</b>	<b>4.293</b>	<b>3.846</b>	<b>7.885</b>
FAC. DE DERECHO Y CS SOCIALES	22.205	4.471	2.847	2.962	2.967	2.627	2.193	4.138
Abogacía	15.978	3.557	2.210	2.294	2.255	1.947	1.518	2.197
Trabajo Social	1.654	251	226	203	251	195	179	349
Ciencias de la Información	4.573	663	411	465	461	485	496	1.592
FAC. DE CIENCIAS ECONOMICAS	15.075	3.887	1.287	1.282	1.553	1.666	1.653	3.747

continúa



CUADRO A 5 (CONTINUACION)

AREAS	Total	CANTIDAD DE EXAMENES RENDIDOS						
		0	1	2	3	4	5	6 y más
<b>DEPENDENCIAS</b>	<b>23.657</b>	<b>2.771</b>	<b>1.948</b>	<b>2.260</b>	<b>2.728</b>	<b>3.060</b>	<b>3.105</b>	<b>7.785</b>
<b>AREA CIENCIAS MEDICAS</b>								
FAC. DE CIENCIAS MEDICAS	20.200	2.553	1.749	2.010	2.424	2.732	2.734	5.998
Medicina	10.327	1.245	913	1.100	1.482	1.595	1.499	2.493
Tecnología Médica	1.607	243	151	160	162	177	220	494
Kinesiología y Fisioterapia	4.078	395	334	398	489	653	675	1.134
Fonoaudiología	973	168	70	56	41	45	70	523
Enfermería	1.765	391	167	164	134	127	132	650
Nutrición	1.450	111	114	132	116	135	138	704
FAC. DE ODONTOLOGIA	3.457	218	199	250	304	328	371	1.787
<b>AREA CIENCIAS HUMANAS</b>	<b>17.240</b>	<b>5.806</b>	<b>2.199</b>	<b>1.858</b>	<b>1.709</b>	<b>1.549</b>	<b>1.435</b>	<b>2.684</b>
FAC. DE FILOSOFIA Y HUMANID.	6.323	2.287	981	728	573	485	432	837
Filosofía	481	243	88	67	42	25	6	10
Letras	709	272	116	86	53	54	54	74
Historia	913	407	190	95	81	74	39	27
Cs. de la Educación	548	243	71	59	48	37	31	59
Bibliotecología	260	74	42	33	20	11	23	57
Archivero	202	56	38	21	9	18	16	44
Música	518	215	72	63	54	42	29	43
Plástica	1.495	485	205	164	137	131	133	240
Teatro	222	51	29	23	15	12	18	74
Cine	975	241	130	117	114	81	83	209
FAC. DE PSICOLOGIA	7.700	2.348	867	837	838	816	702	1.292
FAC. DE LENGUAS	3.217	1.171	351	293	298	248	301	555
Castellano	327	145	46	38	35	16	16	31
Inglés	2.572	895	276	231	234	211	254	471
Francés	89	47	10	8	7	4	6	7
Italiano	101	40	7	9	11	8	6	20
Alemán	76	37	5	5	5	6	9	9
Portugués	52	7	7	2	6	3	10	17

CUADRO A 5.1: REINSCRIPTOS POR CANTIDAD DE EXAMENES RENDIDOS EL AÑO ANTERIOR SEGUN AREA DE ESTUDIO - Año 2002

AREAS	Total	CANTIDAD DE EXAMENES RENDIDOS						PORCENTAJES
		0	1	2	3	4	5	
<b>TOTAL UNIVERSIDAD</b>	<b>100</b>	<b>21,6</b>	<b>10,2</b>	<b>10,4</b>	<b>11,1</b>	<b>11,2</b>	<b>10,9</b>	<b>24,6</b>
<b>AREA CIENCIAS BASICAS</b>	<b>100</b>	<b>21,6</b>	<b>8,5</b>	<b>9,0</b>	<b>9,7</b>	<b>10,4</b>	<b>11,6</b>	<b>29,3</b>
FAC. DE ARQUIT., URB. Y DISEÑO	100	29,2	8,0	7,9	8,6	9,0	11,4	26,0
FAC. DE CS. EXACTAS, FIS. Y NAT.	100	17,3	9,7	11,2	11,4	11,5	10,6	28,3
Agrimensura	100	25,7	13,3	13,3	15,9	6,2	5,3	20,4
Biología	100	15,0	9,6	13,2	13,5	12,5	12,5	23,7
Geología	100	16,7	11,6	13,9	15,6	13,9	12,6	15,6
Ingeniería Civil	100	15,6	9,0	9,1	10,6	11,2	10,9	33,6
Ingeniería Electrónica	100	23,2	11,8	11,1	9,7	9,4	8,5	26,3
Ing. Mecánica Aeronáutica	100	16,8	8,4	8,4	11,8	11,0	9,8	33,8
Ing. Mecánica Electricista	100	19,6	10,2	14,5	8,5	9,6	9,8	27,7
Química	100	14,7	9,0	10,4	12,0	15,1	11,8	27,1
Ingeniería Industrial	100	11,0	2,2	6,0	7,7	13,2	8,2	51,6
FAC. DE CIENCIAS QUIMICAS	100	8,1	5,4	5,6	7,1	9,2	11,8	52,7
FAC. DE MATEM., AST. Y FISICA	100	33,8	14,7	15,0	12,6	10,6	8,2	5,1
FAC. DE CS. AGROPECUARIAS	100	13,7	10,0	10,7	12,4	14,6	15,4	23,2
<b>AREA CIENCIAS SOCIALES</b>	<b>100</b>	<b>22,4</b>	<b>11,1</b>	<b>11,4</b>	<b>12,1</b>	<b>11,5</b>	<b>10,3</b>	<b>21,2</b>
FAC. DE DERECHO Y CS SOCIALES	100	20,1	12,8	13,3	13,4	11,8	9,9	18,6
Abogacía	100	22,3	13,8	14,4	14,1	12,2	9,5	13,8
Trabajo Social	100	15,2	13,7	12,3	15,2	11,8	10,8	21,1
Ciencias de la Información	100	14,5	9,0	10,2	10,1	10,6	10,8	34,8
FAC. DE CIENCIAS ECONOMICAS	100	25,8	8,5	8,5	10,3	11,1	11,0	24,9

continúa

CUADRO A 5.1 (CONTINUACION)

AREAS	Dependencias	Total	CANTIDAD DE EXAMENES RENDIDOS						PORCENTAJES	
			0	1	2	3	4	5	6 y más	
<b>AREA CIENCIAS MEDICAS</b>			<b>100</b>	<b>11,7</b>	<b>8,2</b>	<b>9,6</b>	<b>11,5</b>	<b>12,9</b>	<b>13,1</b>	<b>32,9</b>
FAC. DE CIENCIAS MEDICAS			100	12,6	8,7	10,0	12,0	13,5	13,5	29,7
Medicina			100	12,1	8,8	10,7	14,4	15,4	14,5	24,1
Tecnología Médica			100	15,1	9,4	10,0	10,1	11,0	13,7	30,7
Kinesiología y Fisioterapia			100	9,7	8,2	9,8	12,0	16,0	16,6	27,8
Fonoaudiología			100	17,3	7,2	5,8	4,2	4,6	7,2	53,8
Enfermería			100	22,2	9,5	9,3	7,6	7,2	7,5	36,8
Nutrición			100	7,7	7,9	9,1	8,0	9,3	9,5	48,6
FAC. DE ODONTOLOGIA			100	6,3	5,8	7,2	8,8	9,5	10,7	51,7
<b>AREA CIENCIAS HUMANAS</b>			<b>100</b>	<b>33,7</b>	<b>12,8</b>	<b>10,8</b>	<b>9,9</b>	<b>9,0</b>	<b>8,3</b>	<b>15,6</b>
FAC. DE FILOSOFIA Y HUMANID.			100	36,2	15,5	11,5	9,1	7,7	6,8	13,2
Filosofía			100	50,5	18,3	13,9	8,7	5,2	1,2	2,1
Letras			100	38,4	16,4	12,1	7,5	7,6	7,6	10,4
Historia			100	44,6	20,8	10,4	8,9	8,1	4,3	3,0
Cs. de la Educación			100	44,3	13,0	10,8	8,8	6,8	5,7	10,8
Bibliotecología			100	28,5	16,2	12,7	7,7	4,2	8,8	21,9
Archivero			100	27,7	18,8	10,4	4,5	8,9	7,9	21,8
Música			100	41,5	13,9	12,2	10,4	8,1	5,6	8,3
Plástica			100	32,4	13,7	11,0	9,2	8,8	8,9	16,1
Teatro			100	23,0	13,1	10,4	6,8	5,4	8,1	33,3
Cine			100	24,7	13,3	12,0	11,7	8,3	8,5	21,4
FAC. DE PSICOLOGIA			100	30,5	11,3	10,9	10,9	10,6	9,1	16,8
FAC. DE LENGUAS			100	36,4	10,9	9,1	9,3	7,7	9,4	17,3
Castellano			100	44,3	14,1	11,6	10,7	4,9	4,9	9,5
Inglés			100	34,8	10,7	9,0	9,1	8,2	9,9	18,3
Francés			100	52,8	11,2	9,0	7,9	4,5	6,7	7,9
Italiano			100	39,6	6,9	8,9	10,9	7,9	5,9	19,8
Alemán			100	48,7	6,6	6,6	6,6	7,9	11,8	11,8
Portugués			100	13,5	13,5	3,8	11,5	5,8	19,2	32,7

CUADRO A 6: REINSCRIPTOS POR CANTIDAD DE MATERIAS APROBADAS EN LA CARRERA SEGUN AREA DE ESTUDIO - Año 2002

AREAS	Total	CANTIDAD DE MATERIAS APROBADAS						
		0	1-5	6-10	11-15	16-20	21-25	26 y más
<b>TOTAL UNIVERSIDAD</b>	<b>96.872</b>	<b>4.803</b>	<b>20.489</b>	<b>20.764</b>	<b>15.662</b>	<b>12.057</b>	<b>8.939</b>	<b>14.158</b>
<b>AREA CIENCIAS BASICAS</b>	<b>18.695</b>	<b>414</b>	<b>3.124</b>	<b>3.327</b>	<b>2.523</b>	<b>2.384</b>	<b>2.314</b>	<b>4.609</b>
FAC. DE ARQUIT., URB. Y DISEÑO	8.407	26	1.215	1.588	1.080	1.046	1.094	2.358
FAC. DE CS. EXACTAS, FIS. Y NAT.	4.402	128	903	733	579	470	452	1.137
Agrimensura	113	31	31	32	9	10	16	15
Biología	847	32	215	149	115	119	83	134
Geología	294	13	88	44	57	22	14	56
Ingeniería Civil	887	22	122	99	98	90	116	340
Ingeniería Electrónica	754	20	131	117	107	58	49	272
Ingeniería Mecánica Aeronáutica	346	7	55	71	57	27	31	98
Ing. Mecánica Electricista	469	13	120	82	44	48	47	115
Química	510	10	104	99	57	80	73	87
Ingeniería Industrial	182	11	37	40	35	16	23	20
FAC. DE CIENCIAS QUIMICAS	2.803	262	262	386	274	499	569	813
FAC. DE MATEM., AST. Y FISICA	841	78	362	184	112	76	16	13
FAC. DE CS. AGROPECUARIAS	2.242	182	382	436	478	293	183	288
<b>AREA CIENCIAS SOCIALES</b>	<b>37.280</b>	<b>1.951</b>	<b>8.701</b>	<b>8.943</b>	<b>6.438</b>	<b>4.232</b>	<b>2.996</b>	<b>4.019</b>
FAC. DE DERECHO Y CS SOCIALES	22.205	348	5.737	5.798	3.905	2.505	1.890	2.022
Abogacía	15.978	254	4.703	4.420	2.776	1.756	1.273	796
Trabajo Social	1.654	45	460	320	356	298	119	116
Ciencias de la Información	4.573	49	574	1.058	773	511	498	1.110
FAC. DE CIENCIAS ECONOMICAS	15.075	1.603	2.964	3.145	2.533	1.727	1.106	1.997

continúa

CUADRO A 6 (CONTINUACION)

AREAS	Total	CANTIDAD DE MATERIAS APROBADAS						
		0	1-5	6-10	11-15	16-20	21-25	26 y más
<b>AREA CIENCIAS MEDICAS</b>	<b>23.657</b>	<b>292</b>	<b>4.436</b>	<b>5.082</b>	<b>4.517</b>	<b>3.801</b>	<b>2.404</b>	<b>3.125</b>
FAC. DE CIENCIAS MEDICAS	20.200	256	3.561	4.346	3.950	3.421	2.061	2.605
Medicina	10.327	60	1.340	2.198	2.213	1.803	1.112	1.601
Tecnología Médica	1.607	62	511	453	382	172	27	153
Kinesiólogía y Fisioterapia	4.078	78	1.253	700	601	811	482	339
Fonoaudiología	973	22	101	131	134	99	147	29
Enfermería	1.765	22	215	546	434	387	132	483
Nutrición	1.450	12	141	318	186	149	161	520
FAC. DE ODONTOLOGIA	3.457	36	875	736	567	380	343	2.405
<b>AREA CIENCIAS HUMANAS</b>	<b>17.240</b>	<b>2.146</b>	<b>4.228</b>	<b>3.412</b>	<b>2.184</b>	<b>1.640</b>	<b>1.225</b>	<b>1.049</b>
FAC. DE FILOSOFIA Y HUMANID.	6.323	615	1.482	1.074	876	694	533	42
Filosofía	481	83	162	67	50	43	34	113
Letras	709	99	220	99	70	54	54	67
Historia	913	165	270	157	104	89	61	121
Cs. de la Educación	548	95	142	87	46	23	34	83
Bibliotecología	260	8	26	48	29	41	25	73
Archivero	202	17	25	29	34	75	22	251
Música	518	102	141	82	55	35	30	79
Plástica	1.495	19	190	304	375	210	146	220
Teatro	222	2	29	39	23	32	18	114
Cine	975	25	277	162	90	92	109	80
FAC. DE PSICOLOGIA	7.700	876	1.689	1.812	946	653	482	17
FAC. DE LENGUAS	3.217	655	1.057	526	362	293	210	21
Castellano	327	68	120	51	23	27	21	175
Inglés	2.572	516	817	427	310	247	175	7
Francés	89	15	34	15	11	3	4	9
Italiano	101	22	37	11	7	10	5	1
Alemán	76	24	18	11	11	6	5	5
Portugués	52	10	31	11	11	6	5	1

CUADRO A 6.1: REINSCRIPTOS POR CANTIDAD DE MATERIAS APROBADAS EN LA CARRERA SEGUN AREA DE ESTUDIO - Año 2002

AREAS	Total	CANTIDAD DE MATERIAS APROBADAS							PORCENTAJES	
		0	1-5	6-10	11-15	16-20	21-25	26 y más		
<b>TOTAL UNIVERSIDAD</b>	<b>100</b>	<b>5,0</b>	<b>21,2</b>	<b>21,4</b>	<b>16,2</b>	<b>12,4</b>	<b>9,2</b>	<b>14,6</b>		
<b>AREA CIENCIAS BASICAS</b>	<b>100</b>	<b>2,2</b>	<b>16,7</b>	<b>17,8</b>	<b>13,5</b>	<b>12,8</b>	<b>12,4</b>	<b>24,7</b>		
FAC. DE ARQUIT., URB. Y DISEÑO	100	0,3	14,5	18,9	12,8	12,4	13,0	28,0		
FAC. DE CS. EXACTAS, FIS. Y NAT.	100	2,9	20,5	16,7	13,2	10,7	10,3	25,8		
Agrimensura	100		27,4	28,3	8,0	8,8	14,2	13,3		
Biología	100	3,8	25,4	17,6	13,6	14,0	9,8	15,8		
Geología	100	4,4	29,9	15,0	19,4	7,5	4,8	19,0		
Ingeniería Civil	100	2,5	13,8	11,2	11,0	10,1	13,1	38,3		
Ingeniería Electrónica	100	2,7	17,4	15,5	14,2	7,7	6,5	36,1		
Ing. Mecánica Aeronáutica	100	2,0	15,9	20,5	16,5	7,8	9,0	28,3		
Ing. Mecánica Electricista	100	2,8	25,6	17,5	9,4	10,2	10,0	24,5		
Química	100	2,0	20,4	19,4	11,2	15,7	14,3	17,1		
Ingeniería Industrial	100	6,0	20,3	22,0	19,2	8,8	12,6	11,0		
FAC. DE CIENCIAS QUIMICAS	100		9,3	13,8	9,8	17,8	20,3	29,0		
FAC. DE MATEM., AST. Y FISICA	100	9,3	43,0	21,9	13,3	9,0	1,9	1,5		
FAC. DE CS. AGROPECUARIAS	100	8,1	17,0	19,4	21,3	13,1	8,2	12,8		
<b>AREA CIENCIAS SOCIALES</b>	<b>100</b>	<b>5,2</b>	<b>23,3</b>	<b>24,0</b>	<b>17,3</b>	<b>11,4</b>	<b>8,0</b>	<b>10,8</b>		
FAC. DE DERECHO Y CS SOCIALES	100	1,6	25,8	26,1	17,6	11,3	8,5	9,1		
Abogacía	100	1,6	29,4	27,7	17,4	11,0	8,0	5,0		
Trabajo Social	100	2,7	27,8	19,3	21,5	14,4	7,2	7,0		
Ciencias de la Información	100	1,1	12,6	23,1	16,9	11,2	10,9	24,3		
FAC. DE CIENCIAS ECONOMICAS	100	10,6	19,7	20,9	16,8	11,5	7,3	13,2		

continúa

CUADRO A 6.1 (CONTINUACION)

AREAS	Dependencias	Total	CANTIDAD DE MATERIAS APROBADAS							PORCENTAJES		
			0	1-5	6-10	11-15	16-20	21-25	26 y más			
<b>AREA CIENCIAS MEDICAS</b>			<b>100</b>	<b>1,2</b>	<b>18,8</b>	<b>21,5</b>	<b>19,1</b>	<b>16,1</b>	<b>10,2</b>	<b>13,2</b>		
<b>FAC. DE CIENCIAS MEDICAS</b>			<b>100</b>	<b>1,3</b>	<b>17,6</b>	<b>21,5</b>	<b>19,6</b>	<b>16,9</b>	<b>10,2</b>	<b>12,9</b>		
	Medicina	100	0,6	13,0	21,3	21,4	17,5	10,8	15,5			
	Tecnología Médica	100	3,9	31,8	28,2	23,8	10,7	1,7				
	Kinesiología y Fisioterapia	100	1,9	30,7	17,2	14,7	19,9	11,8	3,8			
	Fonoaudiología	100	2,3	10,4	13,5	13,8	10,2	15,1	34,8			
	Enfermería	100	1,2	12,2	30,9	24,6	21,9	7,5	1,6			
	Nutrición	100	0,8	9,7	21,9	12,8	10,3	11,1	33,3			
<b>FAC. DE ODONTOLOGIA</b>			<b>100</b>	<b>1,0</b>	<b>25,3</b>	<b>21,3</b>	<b>16,4</b>	<b>11,0</b>	<b>9,9</b>	<b>15,0</b>		
<b>AREA CIENCIAS HUMANAS</b>			<b>100</b>	<b>12,4</b>	<b>24,5</b>	<b>19,8</b>	<b>12,7</b>	<b>9,5</b>	<b>7,1</b>	<b>14,0</b>		
<b>FAC. DE FILOSOFIA Y HUMANID.</b>			<b>100</b>	<b>9,7</b>	<b>23,4</b>	<b>17,0</b>	<b>13,9</b>	<b>11,0</b>	<b>8,4</b>	<b>16,6</b>		
	Filosofía	100	17,3	33,7	13,9	10,4	8,9	7,1	8,7			
	Letras	100	14,0	31,0	14,0	9,9	7,6	15,9	7,6			
	Historia	100	18,1	29,6	17,2	11,4	9,7	6,7	7,3			
	Cs. de la Educación	100	17,3	25,9	15,9	8,4	4,2	6,2	22,1			
	Bibliotecología	100	3,1	10,0	18,5	11,2	15,8	9,6	31,9			
	Archivero	100	8,4	12,4	14,4	16,8	37,1	10,9				
	Música	100	19,7	27,2	15,8	10,6	6,8	5,8	14,1			
	Plástica	100	1,3	12,7	20,3	25,1	14,0	9,8	16,8			
	Teatro	100	0,9	13,1	17,6	10,4	14,4	8,1	35,6			
	Cine	100	2,6	28,4	16,6	9,2	9,4	11,2	22,6			
<b>FAC. DE PSICOLOGIA</b>			<b>100</b>	<b>11,4</b>	<b>21,9</b>	<b>23,5</b>	<b>12,3</b>	<b>8,5</b>	<b>6,3</b>	<b>16,1</b>		
<b>FAC. DE LENGUAS</b>			<b>100</b>	<b>20,4</b>	<b>32,9</b>	<b>16,4</b>	<b>11,3</b>	<b>9,1</b>	<b>6,5</b>	<b>3,5</b>		
	Castellano	100	20,8	36,7	15,6	7,0	8,3	6,4	5,2			
	Inglés	100	20,1	31,8	16,6	12,1	9,6	6,8	3,1			
	Francés	100	16,9	38,2	16,9	12,4	3,4	4,5	7,9			
	Italiano	100	21,8	36,6	10,9	6,9	9,9	5,0	8,9			
	Alemán	100	31,6	23,7	14,5	14,5	7,9	6,6	1,3			
	Portugués	100	19,2	59,6	21,2							

CUADRO A 7: REINSCRIPTOS POR CANTIDAD DE EXAMENES RENDIDOS EN LA CARRERA SEGUN AREA DE ESTUDIO - Año 2002

AREAS	Total	CANTIDAD DE EXAMENES RENDIDOS						
		0	1-5	6-10	11-15	16-20	21-25	26 y más
<b>TOTAL UNIVERSIDAD</b>	<b>96.872</b>	<b>4.000</b>	<b>12.568</b>	<b>17.568</b>	<b>14.579</b>	<b>12.278</b>	<b>9.970</b>	<b>25.909</b>
<b>AREA CIENCIAS BASICAS</b>	<b>18.695</b>	<b>283</b>	<b>2.074</b>	<b>2.818</b>	<b>2.187</b>	<b>2.198</b>	<b>1.908</b>	<b>7.227</b>
FAC. DE ARQUIT., URB. Y DISEÑO	8.407	13	903	1.415	844	879	823	3.530
FAC. DE CS. EXACTAS, FIS. Y NAT.	4.402	83	558	646	645	503	417	1.550
Agrimensura	113		22	24	18	11	9	29
Biología	847	16	129	137	148	116	82	219
Geología	294	10	53	41	57	34	27	72
Ingeniería Civil	887	14	80	83	91	74	111	434
Ingeniería Electrónica	754	13	72	100	108	80	47	334
Ing. Mecánica Aeronáutica	346	4	29	53	61	45	27	127
Ing. Mecánica Electricista	469	8	85	76	54	47	37	162
Química	510	9	71	91	60	80	55	144
Ingeniería Industrial	182	9	17	41	48	16	22	29
FAC. DE CIENCIAS QUIMICAS	2.803		101	253	182	367	369	1.531
FAC. DE MATEM., AST. Y FISICA	841	65	236	212	155	87	48	38
FAC. DE CS. AGROPECUARIAS	2.242	122	276	292	361	362	251	578
<b>AREA CIENCIAS SOCIALES</b>	<b>37.280</b>	<b>1.674</b>	<b>4.783</b>	<b>7.127</b>	<b>6.080</b>	<b>4.614</b>	<b>3.587</b>	<b>9.415</b>
FAC. DE DERECHO Y CS SOCIALES	22.205	239	3.330	4.807	4.171	2.765	2.166	4.727
Abogacía	15.978	182	2.690	3.608	3.086	1.869	1.458	3.085
Trabajo Social	1.654	17	341	336	313	264	185	198
Ciencias de la Información	4.573	40	299	863	772	632	523	1.444
FAC. DE CIENCIAS ECONOMICAS	15.075	1.435	1.453	2.320	1.909	1.849	1.421	4.688

continúa



CUADRO A 7 (CONTINUACION)

AREAS	Total	CANTIDAD DE EXAMENES RENDIDOS						
		0	1-5	6-10	11-15	16-20	21-25	26 y más
<b>AREA CIENCIAS MEDICAS</b>	<b>23.657</b>	<b>80</b>	<b>2.283</b>	<b>4.540</b>	<b>3.943</b>	<b>3.583</b>	<b>3.117</b>	<b>6.111</b>
FAC. DE CIENCIAS MEDICAS	20.200	64	2.035	3.844	3.384	3.204	2.807	4.862
Medicina	10.327	9	769	1.729	1.651	1.604	1.571	2.994
Tecnología Médica	1.607	10	323	431	378	309	106	50
Kinesiología y Fisioterapia	4.078	10	621	856	645	682	596	668
Fonoaudiología	973	8	72	111	123	86	160	413
Enfermería	1.765	22	176	503	407	328	232	97
Nutrición	1.450	5	74	214	180	195	142	640
FAC. DE ODONTOLOGIA	3.457	16	248	696	559	379	310	1.249
<b>AREA CIENCIAS HUMANAS</b>	<b>17.240</b>	<b>1.953</b>	<b>3.428</b>	<b>3.083</b>	<b>2.369</b>	<b>1.883</b>	<b>1.358</b>	<b>3.156</b>
FAC. DE FILOSOFIA Y HUMANID.	6.323	597	1.354	1.062	886	704	561	1.159
Filosofía	481	82	159	64	50	46	32	48
Letras	709	98	211	100	68	52	61	119
Historia	913	159	252	157	105	92	65	83
Cs. de la Educación	548	93	139	81	48	22	32	133
Bibliotecología	260	8	22	45	28	36	26	95
Archivero	202	17	22	28	35	67	32	1
Música	518	102	114	97	56	37	34	78
Plástica	1.495	16	170	273	387	227	147	275
Teatro	222	2	28	40	23	32	18	79
Cine	975	20	237	177	86	93	114	248
FAC. DE PSICOLOGIA	7.700	784	1.204	1.538	1.084	868	575	1.647
FAC. DE LENGUAS	3.217	582	870	483	399	311	222	350
Castellano	327	63	115	54	23	19	25	28
Inglés	2.572	452	641	383	345	268	183	300
Francés	89	15	34	14	9	5	4	8
Italiano	101	21	35	9	8	10	6	12
Alemán	76	24	17	6	14	9	4	2
Portugués	52	7	28	17				

CUADRO A 7.1: REINSCRIPTOS POR CANTIDAD DE EXAMENES RENDIDOS EN LA CARRERA SEGUN AREA DE ESTUDIO - Año 2002

AREAS	Total	CANTIDAD DE EXAMENES RENDIDOS						PORCENTAJES		
		0	1-5	6-10	11-15	16-20	21-25	26 y más		
<b>TOTAL UNIVERSIDAD</b>	100	4,1	13,0	18,1	15,0	12,7	10,3	26,7		
<b>AREA CIENCIAS BASICAS</b>	100	1,5	11,1	15,1	11,7	11,8	10,2	38,7		
FAC. DE ARQUIT., URB. Y DISEÑO	100	0,2	10,7	16,8	10,0	10,5	9,8	42,0		
FAC. DE CS. EXACTAS, FIS. Y NAT.	100	1,9	12,7	14,7	14,7	11,4	9,5	35,2		
Agrimensura	100		19,5	21,2	15,9	9,7	8,0	25,7		
Biología	100	1,9	15,2	16,2	17,5	13,7	9,7	25,9		
Geología	100	3,4	18,0	13,9	19,4	11,6	9,2	24,5		
Ingeniería Civil	100	1,6	9,0	9,4	10,3	8,3	12,5	48,9		
Ingeniería Electrónica	100	1,7	9,5	13,3	14,3	10,6	6,2	44,3		
Ing. Mecánica Aeronáutica	100	1,2	8,4	15,3	17,6	13,0	7,8	36,7		
Ing. Mecánica Electricista	100	1,7	18,1	16,2	11,5	10,0	7,9	34,5		
Química	100	1,8	13,9	17,8	11,8	15,7	10,8	28,2		
Ingeniería Industrial	100	4,9	9,3	22,5	26,4	8,8	12,1	15,9		
FAC. DE CIENCIAS QUIMICAS	100		3,6	9,0	6,5	13,1	13,2	54,6		
FAC. DE MATEM., AST. Y FISICA	100	7,7	28,1	25,2	18,4	10,3	5,7	4,5		
FAC. DE CS. AGROPECUARIAS	100	5,4	12,3	13,0	16,1	16,1	11,2	25,8		
<b>AREA CIENCIAS SOCIALES</b>	100	4,5	12,8	19,1	16,3	12,4	9,6	25,3		
FAC. DE DERECHO Y CS SOCIALES	100	1,1	15,0	21,6	18,8	12,5	9,8	21,3		
Abogacía	100	1,1	16,8	22,6	19,3	11,7	9,1	19,3		
Trabajo Social	100	1,0	20,6	20,3	18,9	16,0	11,2	12,0		
Ciencias de la Información	100	0,9	6,5	18,9	16,9	13,8	11,4	31,6		
FAC. DE CIENCIAS ECONOMICAS	100	9,5	9,6	15,4	12,7	12,3	9,4	31,1		

continúa

CUADRO A 7.1 (CONTINUACION)

AREAS	Total	CANTIDAD DE EXAMENES RENDIDOS							PORCENTAJES		
		0	1-5	6-10	11-15	16-20	21-25	26 y más			
<b>AREA CIENCIAS MEDICAS</b>	<b>100</b>	<b>0,3</b>	<b>9,7</b>	<b>19,2</b>	<b>16,7</b>	<b>15,1</b>	<b>13,2</b>	<b>25,8</b>			
FAC. DE CIENCIAS MEDICAS	100	0,3	10,1	19,0	16,8	15,9	13,9	24,1			
Medicina	100	0,1	7,4	16,7	16,0	15,5	15,2	29,0			
Tecnología Médica	100	0,6	20,1	26,8	23,5	19,2	6,6	3,1			
Kinesiología y Fisioterapia	100	0,2	15,2	21,0	15,8	16,7	14,6	16,4			
Fonoaudiología	100	0,8	7,4	11,4	12,6	8,8	16,4	42,4			
Enfermería	100	1,2	10,0	28,5	23,1	18,6	13,1	5,5			
Nutrición	100	0,3	5,1	14,8	12,4	13,4	9,8	44,1			
FAC. DE ODONTOLOGIA	100	0,5	7,2	20,1	16,2	11,0	9,0	36,1			
<b>AREA CIENCIAS HUMANAS</b>	<b>100</b>	<b>11,4</b>	<b>19,9</b>	<b>17,9</b>	<b>13,7</b>	<b>10,9</b>	<b>7,9</b>	<b>18,3</b>			
FAC. DE FILOSOFIA Y HUMANID.	100	9,4	21,4	16,8	14,0	11,1	8,9	18,3			
Filosofía	100	17,0	33,1	13,3	10,4	9,6	6,7	10,0			
Letras	100	13,8	29,8	14,1	9,6	7,3	8,6	16,8			
Historia	100	17,4	27,6	17,2	11,5	10,1	7,1	9,1			
Cs. de la Educación	100	17,0	25,4	14,8	8,8	4,0	5,8	24,3			
Bibliotecología	100	3,1	8,5	17,3	10,8	13,8	10,0	36,5			
Archivero	100	8,4	10,9	13,9	17,3	33,2	15,8	0,5			
Música	100	19,7	22,0	18,7	10,8	7,1	6,6	15,1			
Plástica	100	1,1	11,4	18,3	25,9	15,2	9,8	18,4			
Teatro	100	0,9	12,6	18,0	10,4	14,4	8,1	35,6			
Cine	100	2,1	24,3	18,2	8,8	9,5	11,7	25,4			
FAC. DE PSICOLOGIA	100	10,2	15,6	20,0	14,1	11,3	7,5	21,4			
FAC. DE LENGUAS	100	18,1	27,0	15,0	12,4	9,7	6,9	10,9			
Castellano	100	19,3	35,2	16,5	7,0	5,8	7,6	8,6			
Inglés	100	17,6	24,9	14,9	13,4	10,4	7,1	11,7			
Francés	100	16,9	38,2	15,7	10,1	5,6	4,5	9,0			
Italiano	100	20,8	34,7	8,9	7,9	9,9	5,9	11,9			
Alemán	100	31,6	22,4	7,9	18,4	11,8	5,3	2,6			
Portugués	100	13,5	53,8	32,7							

**CUADRO A 8: TOTAL DE ALUMNOS POR DEPENDENCIA DEL ESTABLECIMIENTO DE NIVEL MEDIO DEL QUE EGRESO,  
SEGUN AREA DE ESTUDIO - Año 2002**

AREAS	Total	DEPENDENCIA										S/E
		U.N.C.		Otras Univ	Estado		Privado	Semi-privado	Inst Militar	Del Exterior		
		Montserrat	Manuel Belgrano		Nacional	Provincial						
<b>TOTAL UNIVERSIDAD</b>	<b>113.322</b>	<b>4.114</b>	<b>2.022</b>	<b>2.983</b>	<b>14.725</b>	<b>25.602</b>	<b>33.572</b>	<b>4.454</b>	<b>291</b>	<b>1.297</b>	<b>24.262</b>	
<b>AREA CIENCIAS BASICAS</b>	<b>22.098</b>	<b>2.541</b>	<b>917</b>	<b>1.404</b>	<b>3.307</b>	<b>3.602</b>	<b>4.628</b>	<b>1.206</b>	<b>63</b>	<b>170</b>	<b>4.260</b>	
FAC. DE ARQUIT., URB. Y DISEÑO	9.545	761	305	365	1.470	1.422	2.228	438	19	106	2.431	
FAC. DE CS. EXACTAS, FIS. Y NAT.	5.379	995	298	508	866	983	889	320	24	32	464	
Agrimensura	126	27	9	8	25	19	22	5	1		10	
Biología	1.052	35	64	178	277	199	199	53	1	8	38	
Geología	361	12	32	75	73	77	52	12		3	25	
Ingeniería Civil	1.015	310	52	73	116	153	164	57	4	5	81	
Ingeniería Electrónica	978	184	57	63	143	181	143	64	2	6	135	
Ing. Mecánica Aeronáutica	414	90	15	40	48	88	47	21	12	4	49	
Ing. Mecánica Electricista	571	117	36	34	85	125	78	30	2	1	63	
Química	613	170	22	35	81	98	121	50	1	3	32	
Ingeniería Industrial	249	50	11	2	18	43	63	28	1	2	31	
FAC. DE CIENCIAS QUIMICAS	3.258	451	121	183	486	669	1.005	304	9	16	14	
FAC. DE MATEM., AST. Y FISICA	1.343	95	42	20	116	402	382	144	7	15	120	
FAC. DE CS. AGROPECUARIAS	2.573	239	151	328	369	126	124		4	1	1.231	
<b>AREA CIENCIAS SOCIALES</b>	<b>43.363</b>	<b>355</b>	<b>289</b>	<b>174</b>	<b>3.871</b>	<b>9.793</b>	<b>14.267</b>	<b>1.324</b>	<b>101</b>	<b>404</b>	<b>12.785</b>	
FAC. DE DERECHO Y CS SOCIALES	26.078	252	79	60	3.118	6.952	9.440	553	66	377	5.181	
Abogacía	18.016	97	21	39	2.428	4.299	6.391	232	46	224	4.239	
Trabajo Social	2.136	98	15	4	178	727	686	78	3	4	343	
Ciencias de la Información	5.926	57	43	17	512	1.926	2.363	243	17	149	599	
FAC. DE CIENCIAS ECONOMICAS	17.285	103	210	114	753	2.841	4.827	771	35	27	7.604	

continúa

CUADRO A 8 (CONTINUACION)

AREAS	Total	DEPENDENCIA										S/E
		U.N.C.		Otras Univ	Estado		Privado	Semi-privado	Inst Militar	Del Exterior		
		Montserrat	Manuel Belgrano		Nacional	Provincial						
<b>Dependencias</b>	<b>26.625</b>	<b>757</b>	<b>525</b>	<b>1.190</b>	<b>4.996</b>	<b>7.295</b>	<b>8.002</b>	<b>629</b>	<b>78</b>	<b>461</b>	<b>2.692</b>	
<b>AREA CIENCIAS MEDICAS</b>												
FAC. DE CIENCIAS MEDICAS	22.498	465	106	257	3.666	7.244	7.968	552	78	461	1.701	
Medicina	10.815	140	59	152	1.805	3.245	4.008	269	61	221	855	
Tecnología Médica	1.959	16	1	6	217	650	548	59	4	53	405	
Kinesiología y Fisioterapia	4.898	66	23	67	919	1.642	1.794	193	2	37	155	
Fonoaudiología	1.094	208	2	2	116	321	405	9		1	30	
Enfermería	2.104	33	12	21	435	847	542	18	9	64	123	
Nutrición	1.628	2	9	9	174	539	671	4	2	85	133	
FAC. DE ODONTOLOGIA	4.127	292	419	933	1.330	51	34	77			991	
<b>AREA CIENCIAS HUMANAS</b>	<b>21.236</b>	<b>461</b>	<b>291</b>	<b>215</b>	<b>2.551</b>	<b>4.912</b>	<b>6.675</b>	<b>1.295</b>	<b>49</b>	<b>262</b>	<b>4.525</b>	
FAC. DE FILOSOFIA Y HUMANID.	7.960	300	178	132	1.117	2.191	2.595	413	22	133	879	
Filosofía	595	71	12	7	67	130	174	30	3	16	65	
Letras	882	77	16	8	105	222	328	52	3	9	62	
Historia	1.128	50	44	5	143	333	377	54	3	14	105	
Cs. de la Educación	877	20	22	1	160	214	338	37	1	9	75	
Bibliotecología	291	7	1		61	80	104	4		1	33	
Archivero	246	5	2		43	80	59	5	1	1	50	
Música	636	16	14	8	76	200	185	26	1	16	94	
Plástica	1.751	24	31	46	222	467	570	131	1	27	232	
Teatro	317	7	5	12	50	85	83	14	1	15	45	
Cine	1.237	23	31	45	170	360	377	60	8	25	118	
FAC. DE PSICOLOGIA	9.081	74	96	71	1.257	2.303	3.354	793	18	117	998	
FAC. DE LENGUAS	4.195	87	17	12	177	418	726	89	9	12	2.648	
Castellano	416	3			17	47	80	3	1		265	
Inglés	3.329	65	13	10	129	311	554	78	7	10	2.152	
Francés	113	6	1	2	14	19	23	1			46	
Italiano	159	7	1		7	22	41	3			78	
Alemán	93	2			5	10	13	3			60	
Portugués	85	4	2		5	9	15	1		2	47	

**CUADRO A 8.1: NUEVOS INSCRIPTOS POR DEPENDENCIA DEL ESTABLECIMIENTO DE NIVEL MEDIO DEL QUE EGRESO, SEGUN AREA DE ESTUDIO - Año 2002**

AREAS	Total	DEPENDENCIA										S/E
		U.N.C		Otras Univ	Estado		Privado	Semi-privado	Inst Militar	Del Exterior	S/E	
		Monserrat	Manuel Belgrano		Nacional	Provincial						
<b>TOTAL UNIVERSIDAD</b>	<b>16.450</b>	<b>619</b>	<b>196</b>	<b>189</b>	<b>998</b>	<b>3.432</b>	<b>3.937</b>	<b>1.486</b>	<b>31</b>	<b>105</b>	<b>5.457</b>	
<b>AREA CIENCIAS BASICAS</b>	<b>3.403</b>	<b>290</b>	<b>35</b>	<b>19</b>	<b>140</b>	<b>607</b>	<b>585</b>	<b>227</b>	<b>8</b>	<b>8</b>	<b>1.484</b>	
FAC. DE ARQUIT., URB. Y DISEÑO	1.138	164			7	11	19	6			931	
FAC. DE CS. EXACTAS, FIS. Y NAT.	977	32	16	8	75	289	260	120	4	4	169	
Agrimensura	13				1	5	3	2			2	
Biología	205	1	3	4	18	78	60	26	1	1	13	
Geología	67	1	2		4	28	19	7			6	
Ingeniería Civil	128	9	3	1	11	28	33	18			25	
Ingeniería Electrónica	224	10	4	1	15	50	67	25	1	2	49	
Ing. Mecánica Aeronáutica	68	2	1	1	6	22	13	4			17	
Ing. Mecánica Electricista	102	2		1	11	32	17	7		1	31	
Química	103	3	1		5	30	31	20			13	
Ingeniería Industrial	67	4	2		4	16	17	11			13	
FAC. DE CIENCIAS QUIMICAS	455	55	10	8	31	130	144	58	3	2	14	
FAC. DE MATEM., AST. Y FISICA	502	39	9	3	27	177	162	43	1	2	39	
FAC. DE CS. AGROPECUARIAS	331										331	
<b>AREA CIENCIAS SOCIALES</b>	<b>6.083</b>	<b>83</b>	<b>76</b>	<b>21</b>	<b>218</b>	<b>1.202</b>	<b>1.371</b>	<b>653</b>	<b>3</b>	<b>11</b>	<b>2.445</b>	
FAC. DE DERECHO Y CS SOCIALES	3.873	67	29	4	97	576	635	200		8	2.257	
Abogacía	2.038	2	1		1	3	3	1			2.027	
Trabajo Social	482	40	4		25	171	163	40		1	38	
Ciencias de la Información	1.353	25	24	4	71	402	469	159		7	192	
FAC. DE CIENCIAS ECONOMICAS	2.210	16	47	17	121	626	736	453	3	3	188	

continúa

CUADRO A 8.1 (CONTINUACION)

AREAS	Total	DEPENDENCIA										S/E
		U.N.C.		Otras Univ	Estado		Privado	Semi-privado	Inst Militar	Det Exterior	809	
		Montserrat	Manuel Belgrano		Nacional	Provincial						
		115	19	51	262	687	724	228	4	69	809	
<b>AREA CIENCIAS MEDICAS</b>	<b>2.968</b>	<b>115</b>	<b>19</b>	<b>51</b>	<b>262</b>	<b>687</b>	<b>724</b>	<b>228</b>	<b>4</b>	<b>69</b>	<b>809</b>	
FAC. DE CIENCIAS MEDICAS	2.298	51	19	51	262	687	724	228	4	69	203	
Medicina	488	21	10	27	50	123	148	94	1	3	11	
Tecnología Médica	352	7		3	36	116	109	28	1	15	37	
Kinesiología y Fisioterapia	820	10	3	15	104	233	270	92			93	
Fonoaudiología	121	6	1	1	10	37	37	9		1	19	
Enfermería	339	6	1	3	48	135	78	4	2	37	25	
Nutrición	178	1	4	2	14	43	82	1		13	18	
FAC. DE ODONTOLOGIA	670	64									606	
<b>AREA CIENCIAS HUMANAS</b>	<b>3.996</b>	<b>131</b>	<b>66</b>	<b>98</b>	<b>378</b>	<b>936</b>	<b>1.257</b>	<b>378</b>	<b>16</b>	<b>17</b>	<b>719</b>	
FAC. DE FILOSOFIA Y HUMANID.	1.637	62	46	75	209	380	463	115	6	6	275	
Filosofía	114	11	2	2	10	20	29	11	1		28	
Letras	173	11	2	2	13	47	62	19			17	
Historia	215	14	13		14	64	60	21	2		27	
Cs. de la Educación	329	6	9	1	57	73	129	20	1		33	
Bibliotecología	31				7	4	11	1			8	
Archivero	44				4	23	8			1	8	
Música	118	5	2	4	9	24	28	8			38	
Plástica	256	6	7	26	36	44	48	12	1	1	75	
Teatro	95	2	2	8	12	17	25	5	1	3	20	
Cine	262	7	9	32	47	64	63	18		1	21	
FAC. DE PSICOLOGIA	1.381	16	15	16	115	330	472	177	4	4	232	
FAC. DE LENGUAS	978	53	5	7	54	226	322	86	6	7	212	
Castellano	89	3			3	25	36	3	1		18	
Inglés	757	39	4	5	44	163	239	76	5	6	176	
Francés	24	2	1	2	2	9	6				2	
Italiano	58	7			1	17	25	3			5	
Alemán	17				1	4	4	3			5	
Portugués	33	2			3	8	12	1		1	6	

CUADRO A: TOTAL DE ALUMNOS POR TIPO DE ESTUDIOS SECUNDARIOS SEGUN AREA DE ESTUDIO - Año 2002

AREAS	TOTAL	BACHILLER						CICLO ESPECIALIZACION (CORDOBA)										POLIMODAL						S/E	
		Hum	Agrot	Biolog	Fis, Mat	Letras	Pwerc	Pedag	Tecn	Gest Adm	Turis Host	Agr, Gan	Pr Ind	Cs Nat	Cs Soc	Artes Idio	Econ Gest	Pr Ble	Hum Soc	Salud Amb	Arte Com	Otros			
																							Hum		Agrot
<b>TOTAL UNIVERSIDAD</b>	113.322	25.702	1.242	2.646	1.800	1.188	29.690	7.634	6.065	5.491	550	934	701	1.234	2.530	329	326	1.280	513	1.589	475	199	1.565	19.639	
<b>AREA CIENCIAS BASICAS</b>	22.098	4.665	483	402	430	120	4.702	918	2.920	852	49	130	237	312	299	60	53	182	81	101	90	36	324	4.652	
FAC. DE ARQUIT., URB. Y DISEÑO	9.545	2.389	77	152	193	76	2.659	503	2.043	408	27	68	108	120	168	50	24	91	32	57	31	31	212	6	
FAC. DE CS. EXACTAS, FIS. Y NAT.	5.379	840	234	59	60	20	447	90	365	104														3.160	
Agromensura	1.052	334	52	37	22	10	206	56	34	39														262	
Geología	1.015	90	29	11	9	3	79	14	37	22														89	
Ingeniería Civil	978	96	47	4	2	1	35	8	76	2														756	
Ingeniería Electrónica	414	35	15	6	6	1	14	49	3															707	
Ing. Mecánica Aeronáutica	571	57	21	1	2	2	18	1	56	3														293	
Ing. Mecánica Electricista	613	102	41	2	7	38	5	33	12															410	
Química	249	33	10	1			7		12	3														373	
Ingeniería Industrial	3.256	782	34	156	90	13	905	251	362	146	7	33	66	104	51	3	17	39	42	31	41	4	81	163	
FAC. DE CIENCIAS QUIMICAS	1.343	218	12	18	58	5	331	35	150	168	14	15	59	65	52	7	10	15	1	4	7	1	27	71	
FAC. DE MATEM., AST. Y FISICA	2.573	436	126	17	29	6	360	39			1	14	4	23	8		2	37	6	9	11		4	1.415	
FAC. DE CS. AGROPECUARIAS	43.363	7.328	218	379	506	433	11.899	2.484	1.063	3.278	122	352	176	377	1.309	99	101	588	169	753	105	71	404	11.148	
<b>AREA CIENCIAS SOCIALES</b>	26.078	6.118	173	285	343	376	7.390	2.187	805	661	65	310	104	206	972	68	68	292	145	638	69	66	198	4.539	
FAC. DE DERECHO Y CS SOCIALES	18.016	4.356	109	200	270	270	5.237	1.591	539	226	20	130	38	55	412	21	27	75	82	319	19	31	79	3.891	
Abogacia	2.136	380	13	14	24	18	558	159	32	154	14	23	18	52	200	7	12	13	12	18	2	1	40	372	
Trabajo Social	5.926	1.382	52	71	49	88	1.595	437	234	281	31	157	48	99	360	40	29	184	51	301	48	34	79	276	
Ciencias de la Información	17.285	1.210	45	94	163	57	4.509	297	258	2.617	57	42	72	171	337	31	33	296	24	115	37	5	206	6.609	
FAC. DE CIENCIAS ECONOMICAS	26.625	7.727	400	1.532	539	364	7.129	2.362	1.363	659	92	171	164	233	230	19	49	148	153	130	126	22	389	2.624	
<b>AREA CIENCIAS MEDICAS</b>	22.498	6.575	227	1.324	433	183	6.326	2.053	1.238	412	92	171	164	233	230	19	49	148	153	130	126	22	389	1.801	
FAC. DE CIENCIAS MEDICAS	10.815	2.750	113	640	277	102	3.284	1.129	651	89	27	76	67	81	109	4	18	63	65	58	58	6	90	438	
Medicina	1.959	327	24	48	30	18	476	134	117	48	3	15	15	63	35	2	5	31	12	35	30	2	54	495	
Tecnología Médica	4.898	2.250	55	237	54	26	1.107	293	258	169	27	24	23	65	21	6	10	21	6	17	22	4	182	1	
Kinesología y Fisioterapia	1.094	229	7	39	13	10	313	149	4	14														10	
Fonoaudiología	2.104	657	15	64	22	14	658	187	126	39	11	29	17	13	25	5	4	9	13	7	4	3	28	154	
Enfermería	1.628	362	13	96	37	13	488	161	82	33	24	25	41	3	35	1	10	8	34	7	1	25	133		
Nutrición	4.127	1.152	173	208	106	181	803	309	125	247														823	
FAC. DE ODONTOLOGIA																									

continúa



CUADRO A 9 (CONTINUACION)

AREAS	TOTAL	BACHILLER					CICLO ESPECIALIZACION (CORDOBA)										POLIMODAL					S/E		
		Hum	Agrot	Biolog	Fis, Mat	Fis, Letras	P/Merc	Pedag	Tecn	Gest Adm	Turis Host	Agr, Gan	Pr Ind	Cs Nat	Cs Soc	Artes	Idio	Econ Gest	Pr Ble	Hum Soc	Salud Amb		Arte Com	Otros
<b>AREA CIENCIAS HUMANAS</b>	<b>21.236</b>	<b>5.982</b>	<b>141</b>	<b>333</b>	<b>325</b>	<b>271</b>	<b>5.960</b>	<b>1.870</b>	<b>719</b>	<b>702</b>	<b>287</b>	<b>281</b>	<b>124</b>	<b>312</b>	<b>692</b>	<b>151</b>	<b>123</b>	<b>362</b>	<b>110</b>	<b>605</b>	<b>153</b>	<b>70</b>	<b>448</b>	<b>1.215</b>
<b>FAC. DE FILOSOFIA Y HUMANID.</b>	<b>7.960</b>	<b>2.442</b>	<b>57</b>	<b>116</b>	<b>105</b>	<b>90</b>	<b>2.075</b>	<b>613</b>	<b>430</b>	<b>187</b>	<b>246</b>	<b>228</b>	<b>67</b>	<b>92</b>	<b>176</b>	<b>88</b>	<b>26</b>	<b>60</b>	<b>38</b>	<b>96</b>	<b>25</b>	<b>34</b>	<b>160</b>	<b>509</b>
Filosofía	595	172	3	6	4	5	135	25	29	8	59	62	14	2	11	1	2						10	47
Letras	882	269	10	9	12	20	202	65	40	17	72	70	9	6	12	4	4	2	3	5			13	36
Historia	1.128	391	8	7	12	13	335	65	45	41	25	18	6	18	23	4	1	6	10	10	1		15	74
Cs. de la Educación	877	288	6	5	13	16	248	117	28	8	25	30	11	3	7	1	1	1	2	5		1	19	42
Bibliotecología	291	84	1	4	2	6	92	21	9	4	37	4	2	3	1	1	1	1	1	1		3	22	
Archivero	246	66	1	1	2	1	66	13	9	4	14	2	1	17	11	16	4	8	1	8	2	4	7	51
Música	636	177	5	12	8	1	155	48	51	17	4	5	6	21	50	32	8	11	5	31	6	20	42	120
Plástica	1.751	541	13	33	29	21	459	161	93	29	4	18	4	6	14	2	2	12	3	18	4	3	5	17
Teatro	317	92	5	4	4	2	63	23	14	10	2	5	3	6	8	14	2	3	19	12	20	12	6	35
Cine	1.237	362	6	35	19	5	320	75	112	49	8	14	11	19	51	15	3	19	12	20	12	6	29	35
<b>FAC. DE PSICOLOGIA</b>	<b>9.081</b>	<b>2.416</b>	<b>72</b>	<b>145</b>	<b>137</b>	<b>119</b>	<b>2.537</b>	<b>843</b>	<b>274</b>	<b>292</b>	<b>26</b>	<b>38</b>	<b>46</b>	<b>113</b>	<b>370</b>	<b>45</b>	<b>33</b>	<b>216</b>	<b>58</b>	<b>361</b>	<b>94</b>	<b>25</b>	<b>225</b>	<b>596</b>
<b>FAC. DE LENGUAS</b>	<b>4.195</b>	<b>1.124</b>	<b>12</b>	<b>72</b>	<b>83</b>	<b>62</b>	<b>1.348</b>	<b>414</b>	<b>15</b>	<b>223</b>	<b>15</b>	<b>15</b>	<b>11</b>	<b>107</b>	<b>146</b>	<b>18</b>	<b>64</b>	<b>86</b>	<b>14</b>	<b>148</b>	<b>34</b>	<b>11</b>	<b>63</b>	<b>110</b>
Castellano	416	107	5	5	7	12	154	40	1	20	2	2	2	4	11	1	1	1	3	9	1	1	17	12
Inglés	3.329	848	6	58	69	45	1.066	332	11	192	12	11	9	97	124	15	51	80	10	127	32	11	35	88
Francés	113	44	1	4	4	2	26	18	1	1	1	1	1	5	6	2	2	2	1	6		3	4	4
Italiano	159	58	4	4	4	2	49	7	2	2	1	1	1	6	2	5	5	2	1	6		2	3	
Alemán	93	38	1	1	2	2	25	10	1	6	1	1	1	1	1	1	2	1	2	2		2	3	
Portugués	85	29	1	1	1	1	28	7	1	2	1	1	1	1	1	1	3	2	2	1	1	6	3	

CUADRO A 9: TOTAL DE ALUMNOS POR TIPO DE ESTUDIOS SECUNDARIOS SEGUN AREA DE ESTUDIO - Año 2002

AREAS	TOTAL		BACHILLER					CICLO ESPECIALIZACION (CORDOBA)										POLIMODAL					S/E	
	TOTAL	Hum	Agrot	Biolog	Fis, Mat	Letras	PIMerc	Pedag	Tecn	Gest Adm	Turis Host	Agr, Gan	Pr Ind	Cs Nat	Cs Soc	Artes	Idio	Econ Gest	Pr Ble	Hum Soc	Salud Amb	Arte Com		Otros
<b>TOTAL UNIVERSIDAD</b>	113.322	25.702	1.242	2.646	1.800	1.188	29.690	7.634	6.065	5.491	550	934	701	1.234	2.530	329	326	1.280	513	1.589	475	199	1.565	19.639
<b>AREA CIENCIAS BASICAS</b>	22.098	4.665	483	402	430	120	4.702	918	2.920	852	49	130	237	312	299	60	53	182	81	101	90	36	324	4.652
FAC. DE ARQUIT., URB. Y DISEÑO	9.545	2.389	77	152	193	76	2.659	503	2.043	408	27	68	108	120	188	50	24	91	32	57	31	31	212	6
FAC. DE CS. EXACTAS, FIS. Y NAT.	5.379	840	234	59	60	20	447	90	365	104														3.160
Agrimensura	126	14	4	2	1	10	3	5																87
Biología	1.052	334	52	37	22	10	206	56	34	39														262
Geología	361	81	15	12	9	3	79	14	37	22														89
Ingeniería Civil	1.015	90	29	11	3	40	6	65	15	15														756
Ingeniería Electrónica	978	96	47	4	2	1	35	8	76	2														707
Ing. Mecánica Aeronáutica	414	33	15	6	1	14	49	3	49	2														293
Ing. Mecánica Eléctrica	571	57	21	1	2	2	18	1	56	3														410
Química	613	102	41	2	7	38	5	33	12	12														373
Ingeniería Industrial	249	33	10	1	7	7																		183
FAC. DE CIENCIAS QUIMICAS	3.258	782	34	156	90	13	905	251	362	146	7	33	66	104	51	3	17	39	42	31	41	4	81	
FAC. DE MATEM., AST. Y FISICA	1.343	218	12	18	58	5	331	35	150	168	14	15	59	65	52	7	10	15	1	4	7	1	27	71
FAC. DE CS. AGROPECUARIAS	2.573	436	126	17	29	6	360	39	39	26	1	14	4	23	8	2	2	37	6	9	11	4	4	1.415
<b>AREA CIENCIAS SOCIALES</b>	43.363	7.328	218	379	506	433	11.899	2.484	1.063	3.278	122	352	176	377	1.309	99	101	588	169	753	106	71	404	11.148
FAC. DE DERECHO Y CS SOCIALES	26.078	6.118	173	285	343	376	7.390	2.187	805	661	65	310	104	206	972	68	68	292	145	638	69	66	198	4.539
Abogacía	18.016	4.356	106	200	270	270	5.237	1.591	539	226	20	130	96	55	412	21	27	95	82	319	19	31	79	3.891
Trabajo Social	2.136	380	13	14	24	18	558	159	32	154	14	23	18	52	200	7	12	13	12	18	2	1	40	372
Ciencias de la Información	5.926	1.392	52	71	49	88	1.595	437	234	281	31	157	48	99	360	40	29	184	51	301	48	34	79	276
FAC. DE CIENCIAS ECONOMICAS	17.285	1.210	45	94	163	57	4.509	297	258	2.617	57	42	72	171	337	31	33	296	24	115	37	5	206	6.609
<b>AREA CIENCIAS MEDICAS</b>	26.625	7.727	400	1.532	539	364	7.129	2.362	1.363	659	92	171	164	233	230	19	49	148	153	130	126	22	389	2.624
FAC. DE CIENCIAS MEDICAS	22.496	6.575	227	1.324	433	183	6.326	2.053	1.238	412	92	171	164	233	230	19	49	148	153	130	126	22	389	1.801
Medicina	10.615	2.750	113	840	277	102	3.284	1.129	651	89	27	76	67	81	109	4	18	63	85	59	58	6	90	838
Tecnología Médica	1.959	327	24	48	30	18	476	134	117	48	3	15	15	63	35	2	5	31	12	35	30	2	54	435
Kinesología y Fisioterapia	4.698	2.250	55	237	54	26	1.107	293	258	189	27	24	23	65	21	6	10	21	6	17	22	4	182	1
Fonoaudiología	1.094	229	7	39	13	10	313	149	4	14														240
Enfermería	2.104	657	15	64	22	14	658	167	126	39	11	29	17	13	25	5	4	9	13	7	4	3	28	154
Nutrición	1.628	362	13	96	37	13	488	161	82	33	24	25	41	3	35	1	10	6	34	3	1	1	25	133
FAC. DE ODONTOLOGIA	4.127	1.152	173	208	106	181	803	309	125	247														823

continúa

CUADRO A 9 (CONTINUACION)

AREAS	TOTAL	BACHILLER					CICLO ESPECIALIZACION (CORDOBA)										POLIMODAL					S/E		
		Hum	Agrot	Biolog	Fis, Mat	Letras	PMerc	Pedag	Tech	Gest Adm	Turis Host	Agr, Gan	Pr Ind	Cs Nat	Cs Soc	Artes	Idio	Econ Gest	Pr Ble	Hum Soc	Salud Amb		Arte Com	Otros
Dependencias	21.236	5.982	141	333	325	271	5.960	1.870	719	702	287	281	124	312	692	151	123	362	110	605	153	70	448	1.215
AREA CIENCIAS HUMANAS	7.960	2.442	57	116	105	90	2.075	613	430	187	246	228	67	92	176	88	26	60	38	96	25	34	160	509
FAC. DE FILOSOFIA Y HUMANID.	595	172	3	6	4	5	135	25	29	8	59	62	14	2	11	1	2	2					10	47
Filosofia	882	269	10	9	12	20	202	65	40	17	72	70	9	6	12	4	4	2	3	5			13	38
Letras	1.128	391	8	7	12	13	335	65	45	41	25	18	6	18	23	4	1	6	10	10	1		15	74
Historia	877	288	6	5	13	16	248	117	28	8	25	30	11	3	7	1	1	1	2	5		1	19	42
Cs. de la Educación	291	84	1	4	2	6	92	21	9	4	37	4	2	2									3	22
Bibliología	246	66																						51
Arquivero	636	177	5	12	8	1	155	48	51	17	14	5	6	17	11	16	4	8	1	8	2	4	17	63
Música	1.751	541	13	33	29	21	459	161	83	29	4	18	4	21	50	32	8	11	5	31	6	20	42	120
Plástica	317	92	5	4	4	2	63	23	14	10	2	5	3	6	8	14	2	12	3	16	4	3	5	17
Teatro	1.237	362	6	35	19	5	320	75	112	49	8	14	11	19	51	15	3	19	12	20	12	6	29	35
Cine	9.081	2.416	72	145	137	119	2.537	843	274	292	26	38	46	113	370	45	33	216	58	361	94	25	225	596
FAC. DE PSICOLOGIA	4.195	1.124	12	72	83	62	1.348	414	15	223	15	15	11	107	146	18	64	86	14	148	34	11	63	110
FAC. DE LENGUAS	416	107	5	5	7	12	154	40	1	20	2	2	2	4	11			1	1	3	9	1	17	12
Castellano	3.329	848	6	58	69	45	1.066	332	11	192	12	11	9	97	124	15	51	80	10	127	32	11	35	88
Inglés	113	44	1	4	4	2	26	18	1	1					4			2		3			3	4
Francés	159	58													6	2	5	2	1	6			2	3
Italiano	93	38	1	1	2	2	25	10	1	6	1	1		1			2	1	2				2	3
Alemán	85	29			1	1	28	7	1	2	1	1		1			3	2	1	1			6	6
Portugués																								

CUADRO A 9.1: NUEVOS INSCRIPTOS POR TIPO DE ESTUDIOS SECUNDARIOS SEGUN AREA DE ESTUDIO - Año 2002

AREAS	TOTAL	BACHILLER				CICLO ESPECIALIZACION (CORDOBA)										POLIMODAL				S/E				
		Hum	Agrot	Biolog	Fis, Letras, Mat	Hum	Letras	PMerc	Pedag	Tecn	Gest adm	Turis host	Agr, gan	Pr ind	Cs Nat	Cs Soc	Artes	Idiom	Econ gest		Pr bjenel	Hum Soc	Salud Amb	Arte com
<b>TOTAL UNIVERSIDAD</b>	<b>16.450</b>	<b>2.459</b>	<b>287</b>	<b>321</b>	<b>110</b>	<b>63</b>	<b>2.125</b>	<b>473</b>	<b>649</b>	<b>1.912</b>	<b>126</b>	<b>150</b>	<b>278</b>	<b>491</b>	<b>927</b>	<b>116</b>	<b>122</b>	<b>557</b>	<b>152</b>	<b>581</b>	<b>262</b>	<b>54</b>	<b>452</b>	<b>3.783</b>
<b>AREA CIENCIAS BASICAS</b>	<b>3.403</b>	<b>616</b>	<b>155</b>	<b>62</b>	<b>24</b>	<b>1</b>	<b>377</b>	<b>48</b>	<b>294</b>	<b>241</b>	<b>17</b>	<b>33</b>	<b>103</b>	<b>121</b>	<b>93</b>	<b>19</b>	<b>10</b>	<b>42</b>	<b>16</b>	<b>27</b>	<b>40</b>	<b>5</b>	<b>68</b>	<b>991</b>
FAC. DE ARQUIT., URB. Y DISEÑO	1.138	280	18	28	10		222	21	203	93	8	8	31	36	51	14	3	25	11	17	15	4	38	2
FAC. DE CS. EXACTAS, FIS. Y NAT.	977	214	127	2	1			1	1	2														630
Agromensura	13	2	1																					10
Biología	205	66	29	2					1															107
Geología	67	24	12																					31
Ingeniería Civil	128	18	13					1																96
Ingeniería Electrónica	224	39	30																					155
Ing. Mecánica Aeronáutica	68	10	5																					53
Ing. Mecánica Eléctrica	102	13	10																					79
Química	103	25	23		1				1															53
Ingeniería Industrial	67	17	4																					46
FAC. DE CIENCIAS QUIMICAS	455	79	7	24	6		71	22	43	38	2	17	27	49	14		1	8	4	8	20	15	15	28
FAC. DE MATEM., AST. Y FISICA	502	43	3	8	7	1	84	5	47	108	7	8	45	36	28	5	6	9	1	2	5	1	15	331
FAC. DE CS. AGROPECUARIAS	331																							
<b>AREA CIENCIAS SOCIALES</b>	<b>6.063</b>	<b>400</b>	<b>14</b>	<b>33</b>	<b>27</b>	<b>9</b>	<b>503</b>	<b>86</b>	<b>100</b>	<b>1.214</b>	<b>41</b>	<b>47</b>	<b>71</b>	<b>145</b>	<b>489</b>	<b>40</b>	<b>42</b>	<b>257</b>	<b>51</b>	<b>217</b>	<b>53</b>	<b>24</b>	<b>116</b>	<b>2.104</b>
FAC. DE DERECHO Y CS SOCIALES	3.873	236	5	17	8	7	230	61	62	244	16	25	33	84	338	28	25	104	35	157	25	22	53	2.058
Abogacía	2.038	3					2		1						2					1				2.026
Trabajo Social	482	65	2	2	3	1	68	21	22	66	5	6	12	31	113	4	7	1	5	5	1	1	10	11
Ciencias de la Información	1.353	168	3	15	5	6	160	40	39	158	11	17	21	53	223	24	18	103	30	151	24	21	42	21
FAC. DE CIENCIAS ECONOMICAS	2.210	164	9	16	19	2	273	25	38	970	25	22	38	61	151	12	17	153	16	60	28	2	63	46
<b>AREA CIENCIAS MEDICAS</b>	<b>2.968</b>	<b>595</b>	<b>89</b>	<b>161</b>	<b>30</b>	<b>15</b>	<b>447</b>	<b>130</b>	<b>126</b>	<b>147</b>	<b>34</b>	<b>38</b>	<b>60</b>	<b>99</b>	<b>81</b>	<b>9</b>	<b>17</b>	<b>81</b>	<b>44</b>	<b>58</b>	<b>90</b>	<b>7</b>	<b>123</b>	<b>487</b>
FAC. DE CIENCIAS MEDICAS	2.298	427	21	161	30	15	447	130	126	147	34	38	60	99	81	9	17	81	44	58	90	7	123	53
Medicina	488	84	5	43	9	3	77	16	17	21	3	9	8	41	19	2	3	34	5	22	40	2	23	2
Tecnología Médica	352	34	1	10	3	3	72	15	16	14	1	2	10	26	10	1	1	24	6	23	26	2	28	22
Kinesiología y Fisioterapia	820	235	9	76	12	5	154	39	57	80	15	5	14	25	12	1	3	6	2	1	15	1	52	7
Fonoaudiología	121	20	3	6			24	9	4	7				4	4	1	2	7	2	4	8	1	7	7
Enfermería	339	42	2	14	4	4	93	40	24	14	4	14	11	3	19	4	1	5	12	6	1	1	9	12
Nutrición	178	11	1	12	2		27	11	6	11	11	7	17	17	17	4	7	5	17	2	2	4	4	10
FAC. DE ODONTOLOGIA	670	168	68																					434

continúa

CUADRO A 9.1 (CONTINUACION)

AREAS	TOTAL	BACHILLER				CICLO ESPECIALIZACION (CORDOBA)							POLIMODAL					S/E						
		Hum	Agrot	Biolog	Fis, Mat	Letras	PI/Merc	Pedag	Teen	Gest adm	Turis host	Agr, gan	Pr Ind	Cs Nat	Cs Soc	Artes (Idiom)	Econ gest		Pr bienel	Hum Soc	Salud Amb	Arte com	Otros	
<b>AREA CIENCIAS HUMANAS</b>	<b>3.996</b>	<b>848</b>	<b>29</b>	<b>65</b>	<b>29</b>	<b>38</b>	<b>798</b>	<b>209</b>	<b>129</b>	<b>310</b>	<b>34</b>	<b>32</b>	<b>44</b>	<b>126</b>	<b>264</b>	<b>48</b>	<b>53</b>	<b>177</b>	<b>41</b>	<b>279</b>	<b>79</b>	<b>18</b>	<b>145</b>	<b>201</b>
FAC. DE FILOSOFIA Y HUMANID.	1.637	458	13	35	14	24	382	104	89	90	17	17	15	46	69	28	9	21	10	31	6	7	54	98
Filosofía	114	44	1	2	1	2	28	3	5	4	3			2	9		1						5	4
Letras	173	58	3	3	1	2	37	11	14	12	1		3	5	7	4	1	1	2	1			5	2
Historia	215	70	4	4	3	2	53	4	5	23	4	2	2	15	8	1	1	1	1	2			8	7
Cs. de la Educación	329	98	2	4	4	10	120	46	14	3	3			3	4	1	1			1		1	12	1
Bibliotecología	31	11		1		1	8	1	2	3	2												2	
Archivero	44	11					17	4	2	2		1		1	1	1	1		2	1			2	
Música	118	20	2	2	2	1	13	3	11	5		1	4	8	6	1	1	1		4			1	34
Plástica	256	44	1	4	2	6	46	18	10	10	1	3		5	18	10	1	3	2	9	1	4	13	45
Teatro	95	16	4	1	2		10	4	3	5		4		1	3	6	2	8	2	10	4	2	3	5
Cine	262	86		14	1		50	10	23	23	3	7	5	7	13	4	2	7		3	1		3	
FAC. DE PSICOLOGIA	1.381	167	9	14	5	8	199	64	25	93	10	10	18	38	125	10	6	126	24	194	60	9	67	100
FAC. DE LENGUAS	978	223	7	16	10	6	217	41	15	127	7	5	11	42	70	10	38	30	7	54	13	2	24	3
Castellano	89	18	1	1		1	22	2	1	12	2	2	2	4	7					8			6	
Inglés	757	164	5	15	8	5	159	29	11	109	4	1	9	34	55	7	29	30	6	43	12	2	17	3
Francés	24	10					6	2	1						2		2							
Italiano	58	17			1		15	4		2		1		3	5	2	5		1	2				
Alemán	17	5					4	2	1	2		1			1					1				
Portugués	33	9					11	2	1	2	1	2	1	1	1	1	2			1			1	

CUADRO A 10: TOTAL DE ALUMNOS POR EDAD SEGUN AREA DE ESTUDIO - Año 2002

AREAS	TOTAL	EDAD (En años)														S/E		
		17	18	19	20	21	22	23	24	25	26	27	28	29	30-34		35-39	40 y +
<b>Dependencias</b>	<b>113.322</b>	<b>82</b>	<b>3.750</b>	<b>8.205</b>	<b>10.174</b>	<b>11.058</b>	<b>11.365</b>	<b>10.880</b>	<b>10.085</b>	<b>8.523</b>	<b>6.859</b>	<b>5.376</b>	<b>4.031</b>	<b>3.050</b>	<b>8.201</b>	<b>3.491</b>	<b>3.866</b>	<b>4.326</b>
<b>AREA CIENCIAS BASICAS</b>	<b>22.098</b>	<b>12</b>	<b>796</b>	<b>1.760</b>	<b>2.151</b>	<b>2.243</b>	<b>2.103</b>	<b>2.088</b>	<b>1.976</b>	<b>1.655</b>	<b>1.363</b>	<b>1.093</b>	<b>840</b>	<b>679</b>	<b>1.700</b>	<b>500</b>	<b>300</b>	<b>839</b>
FAC. DE ARQUIT., URB. Y DISEÑO	9.545	7	267	708	919	923	852	931	885	807	703	579	423	355	845	210	91	40
FAC. DE CS. EXACTAS, FIS. Y NAT.	5.379	2	275	562	623	579	513	474	446	354	275	228	165	123	356	155	108	141
Agrimensura	126	1	9	13	8	16	12	12	15	12	5	6	4	1	9	5	6	4
Biología	1.052	1	75	126	125	141	96	99	89	75	47	49	33	14	35	12	11	24
Geología	361	19	42	34	40	33	36	40	23	21	14	5	6	29	5	2	12	12
Ingeniería Civil	1.015	29	82	102	94	108	73	83	75	65	52	37	37	85	40	33	20	20
Ingeniería Electrónica	978	1	63	105	102	92	55	91	84	51	46	40	38	24	97	42	21	26
Ing. Mecánica Aeronáutica	414	15	42	41	47	46	42	42	35	31	25	21	11	12	26	10	3	7
Ing. Mecánica Electricista	571	17	47	73	56	52	52	43	42	43	36	21	22	14	37	33	16	19
Química	613	41	70	78	57	70	60	60	48	41	28	18	13	13	36	6	16	18
Ingeniería Industrial	249	15	39	55	44	37	18	18	10	3	2	7	2	2	2	2	2	11
FAC. DE CIENCIAS QUIMICAS	3.258	1	150	255	287	335	343	327	323	197	204	151	125	115	297	78	62	8
FAC. DE MATEM., AST. Y FISICA	1.343	1	104	192	183	158	134	114	97	93	50	41	29	22	43	18	23	41
FAC. DE CS. AGROPECUARIAS	2.573	1	43	139	248	281	242	242	225	204	131	94	98	64	159	39	16	609
<b>AREA CIENCIAS SOCIALES</b>	<b>43.363</b>	<b>37</b>	<b>1.661</b>	<b>3.413</b>	<b>3.955</b>	<b>4.174</b>	<b>4.378</b>	<b>4.056</b>	<b>3.801</b>	<b>3.218</b>	<b>2.649</b>	<b>2.085</b>	<b>1.516</b>	<b>1.101</b>	<b>2.892</b>	<b>1.148</b>	<b>1.272</b>	<b>2.007</b>
FAC. DE DERECHO Y CS SOCIALES	26.078	22	890	1.885	2.191	2.412	2.558	2.368	2.193	1.832	1.474	1.215	906	675	1.972	848	979	1.658
Abogacía	18.016	13	520	1.019	1.243	1.500	1.612	1.507	1.451	1.315	1.083	929	719	549	1.687	737	844	1.288
Trabajo Social	2.136	2	68	185	212	211	197	239	189	139	99	66	41	33	86	45	58	266
Ciencias de la Información	5.926	7	302	681	736	701	749	622	553	378	292	220	146	93	199	66	77	104
FAC. DE CIENCIAS ECONOMICAS	17.285	15	771	1.528	1.764	1.762	1.820	1.688	1.608	1.386	1.175	870	610	426	920	300	293	349

continúa

CUADRO A 10 (CONTINUACION)

AREAS	TOTAL	EDAD (En años)										S/E						
		17	18	19	20	21	22	23	24	25	26		27	28	29	30-34	35-39	40 y +
<b>Dependencias</b>																		
<b>AREA CIENCIAS MEDICAS</b>	<b>26.625</b>	<b>17</b>	<b>605</b>	<b>1.562</b>	<b>2.239</b>	<b>2.714</b>	<b>2.998</b>	<b>2.863</b>	<b>2.539</b>	<b>2.086</b>	<b>1.613</b>	<b>1.176</b>	<b>898</b>	<b>674</b>	<b>1.879</b>	<b>808</b>	<b>868</b>	<b>1.096</b>
FAC. DE CIENCIAS MEDICAS	22.498	12	390	1.126	1.773	2.272	2.511	2.393	2.172	1.768	1.399	1.017	796	623	1.785	781	851	829
Medicina	10.815	8	127	374	742	1.018	1.213	1.213	1.164	970	769	522	450	323	961	980	261	320
Tecnología Médica	1.959	2	36	118	165	211	209	171	186	135	105	82	57	57	123	47	45	208
Kinesiología y Fisioterapia	4.898	1	152	397	565	628	652	584	448	342	264	224	131	107	279	65	42	18
Fonoaudiología	1.094	1	20	43	64	78	124	103	101	88	68	52	47	38	80	18	14	155
Enfermería	2.104	1	11	55	74	122	106	115	96	108	98	81	69	64	282	262	478	83
Nutrición	1.628	1	44	139	163	215	207	207	175	125	95	56	42	34	60	9	11	45
FAC. DE ODONTOLOGIA	4.127	5	215	436	466	442	487	470	367	318	214	159	102	51	94	27	17	257
<b>AREA CIENCIAS HUMANAS</b>	<b>21.236</b>	<b>16</b>	<b>688</b>	<b>1.470</b>	<b>1.829</b>	<b>1.927</b>	<b>1.886</b>	<b>1.873</b>	<b>1.769</b>	<b>1.564</b>	<b>1.234</b>	<b>1.022</b>	<b>777</b>	<b>596</b>	<b>1.730</b>	<b>1.035</b>	<b>1.426</b>	<b>394</b>
FAC. DE FILOSOFIA Y HUMANID.	7.960	4	188	419	527	649	646	690	592	574	484	385	327	237	737	516	753	232
Filosofía	595	1	13	30	32	43	53	50	36	30	31	35	28	22	63	46	52	30
Lenguas	882	26	37	70	62	67	67	74	83	69	72	50	55	24	66	51	56	20
Historia	1.128	21	58	91	113	99	99	109	72	74	72	40	47	39	104	73	77	39
Cs. de la Educación	877	13	21	27	31	31	31	44	31	63	37	39	42	29	156	111	186	16
Bibliotecología	291	1	9	4	4	4	9	16	17	15	16	8	10	8	40	36	91	13
Arquivero	246	3	8	8	8	8	20	11	10	7	9	10	8	7	23	33	71	18
Música	636	14	54	50	70	47	66	66	61	50	48	26	20	19	50	27	19	15
Plástica	1.751	2	35	68	77	139	159	146	145	154	110	106	67	55	160	107	172	49
Teatro	317	18	36	33	33	37	30	25	25	20	17	15	9	7	13	11	11	10
Cine	1.237	1	44	112	135	142	131	149	112	92	72	56	41	27	62	21	18	22
FAC. DE PSICOLOGIA	9.081	10	297	660	871	877	832	813	871	726	545	458	305	233	682	380	391	130
FAC. DE LENGUAS	4.195	2	203	391	431	401	408	370	306	264	205	179	145	126	311	139	282	32
Castellano	416	5	22	16	16	24	30	30	29	28	18	33	23	20	45	30	55	8
Inglés	3.329	2	186	340	387	356	356	310	257	218	167	120	113	88	215	70	128	16
Francés	119	1	4	9	6	6	4	10	6	4	8	11	2	5	14	8	21	6
Italiano	159	9	16	7	6	6	12	9	9	3	5	7	4	8	11	16	31	6
Alemán	93	1	7	5	7	3	7	7	5	8	5	3	2	3	12	6	17	2
Portugués	85	1	2	2	7	2	3	4	4	3	2	5	1	2	14	9	30	6

CUADRO A 10.1: NUEVOS INSCRIPTOS POR EDAD SEGUN AREA DE ESTUDIO - Año 2002

AREAS	TOTAL	EDAD (En años)														S/E		
		17	18	19	20	21	22	23	24	25	26	27	28	29	30-34		35-39	40 y +
<b>TOTAL UNIVERSIDAD</b>	<b>16.450</b>	<b>47</b>	<b>3.723</b>	<b>5.043</b>	<b>2.148</b>	<b>1.099</b>	<b>761</b>	<b>529</b>	<b>364</b>	<b>288</b>	<b>209</b>	<b>186</b>	<b>148</b>	<b>109</b>	<b>368</b>	<b>238</b>	<b>389</b>	<b>801</b>
<b>AREA CIENCIAS BASICAS</b>	<b>3.403</b>	<b>6</b>	<b>792</b>	<b>1.069</b>	<b>437</b>	<b>198</b>	<b>129</b>	<b>89</b>	<b>65</b>	<b>56</b>	<b>36</b>	<b>26</b>	<b>20</b>	<b>22</b>	<b>35</b>	<b>13</b>	<b>19</b>	<b>397</b>
FAC. DE ARQUIT., URB. Y DISEÑO	1.138	2	267	435	199	88	49	29	19	16	7	7	1	6	8	1	1	3
FAC. DE CS. EXACTAS, FIS. Y NAT.	977	2	272	358	127	51	33	25	20	13	6	5	3	5	10	5	4	38
Agrimensura	13	1	6	2	2	1	1	1	1	1	1	1	1	1	1	1	1	1
Biología	205	1	75	67	20	12	8	3	3	5	1	1	2	1	3	2	2	1
Geología	67	1	19	29	8	2	4	1	1	1	1	1	1	1	1	1	1	1
Ingeniería Civil	128	1	29	53	14	7	3	5	2	1	1	2	1	1	1	1	1	7
Ingeniería Electrónica	224	1	62	83	31	10	4	7	7	3	1	1	1	2	1	1	1	13
Ing. Mecánica Aeronáutica	68	1	14	28	11	5	2	2	1	1	1	1	1	2	1	1	2	2
Ing. Mecánica Eléctrica	102	1	17	29	18	7	5	5	5	2	1	1	1	1	4	2	6	6
Química	103	1	40	40	10	4	4	4	4	2	1	1	1	1	1	1	3	3
Ingeniería Industrial	67	1	15	23	13	4	2	2	2	2	2	2	2	2	1	1	6	6
FAC. DE CIENCIAS QUIMICAS	455	1	150	146	49	20	15	10	8	14	10	8	9	5	8	1	1	1
FAC. DE MATEM., AST. Y FISICA	502	1	103	129	60	39	32	22	15	13	12	6	6	6	9	6	12	31
FAC. DE CS. AGROPECUARIAS	331	1	1	1	2	2	3	3	3	3	1	1	1	1	1	1	1	319
<b>AREA CIENCIAS SOCIALES</b>	<b>6.083</b>	<b>25</b>	<b>1.650</b>	<b>2.082</b>	<b>700</b>	<b>352</b>	<b>284</b>	<b>150</b>	<b>113</b>	<b>61</b>	<b>43</b>	<b>48</b>	<b>36</b>	<b>32</b>	<b>96</b>	<b>38</b>	<b>77</b>	<b>296</b>
FAC. DE DERECHO Y CS SOCIALES	3.873	17	883	1.226	503	259	218	110	82	42	30	38	30	21	76	30	58	250
Abogacía	2.038	11	515	650	218	94	87	40	30	21	15	20	14	10	35	15	31	232
Trabajo Social	482	1	67	124	81	52	33	27	19	7	5	8	8	4	18	8	10	10
Ciencias de la Información	1.353	5	301	452	204	113	98	43	33	14	10	10	8	7	23	7	17	8
FAC. DE CIENCIAS ECONOMICAS	2.210	8	767	856	197	93	66	40	31	19	13	10	6	11	20	8	19	46

continúa



CUADRO A 10.1 (CONTINUACION)

AREAS	TOTAL	EDAD (En años)																S/E
		17	18	19	20	21	22	23	24	25	26	27	28	29	30-34	35-39	40 y +	
<b>DEPENDENCIAS</b>	<b>2.968</b>	<b>7</b>	<b>597</b>	<b>939</b>	<b>480</b>	<b>228</b>	<b>146</b>	<b>112</b>	<b>65</b>	<b>61</b>	<b>44</b>	<b>38</b>	<b>25</b>	<b>15</b>	<b>70</b>	<b>41</b>	<b>64</b>	<b>36</b>
<b>AREA CIENCIAS MEDICAS</b>	<b>2.298</b>	<b>5</b>	<b>383</b>	<b>679</b>	<b>388</b>	<b>192</b>	<b>134</b>	<b>97</b>	<b>61</b>	<b>53</b>	<b>39</b>	<b>34</b>	<b>22</b>	<b>14</b>	<b>64</b>	<b>36</b>	<b>62</b>	<b>35</b>
Medicina	488	4	123	194	102	22	13	8	4	2	3	1			2			10
Tecnología Médica	352	1	36	77	60	32	20	16	11	13	10	8	9	3	15	12	21	8
Kinesiotología y Fisioterapia	820		150	258	156	72	60	39	22	20	8	6	5	3	9	2	4	6
Fonoaudiología	121		20	36	22	10	5	8	3	3	2	4	2		1	1	2	2
Enfermería	339		10	44	24	42	32	24	17	14	14	14	5	7	37	21	29	5
Nutrición	178		44	70	24	14	4	2	4	1	2	1	1	1			6	4
<b>FAC. DE ODONTOLOGIA</b>	<b>670</b>	<b>2</b>	<b>214</b>	<b>260</b>	<b>92</b>	<b>36</b>	<b>12</b>	<b>15</b>	<b>4</b>	<b>8</b>	<b>5</b>	<b>4</b>	<b>3</b>	<b>1</b>	<b>6</b>	<b>5</b>	<b>2</b>	<b>1</b>
<b>AREA CIENCIAS HUMANAS</b>	<b>3.996</b>	<b>9</b>	<b>684</b>	<b>953</b>	<b>531</b>	<b>321</b>	<b>202</b>	<b>178</b>	<b>121</b>	<b>110</b>	<b>86</b>	<b>74</b>	<b>67</b>	<b>40</b>	<b>167</b>	<b>146</b>	<b>229</b>	<b>78</b>
<b>FAC. DE FILOSOFIA Y HUMANID.</b>	<b>1.637</b>	<b>1</b>	<b>187</b>	<b>284</b>	<b>201</b>	<b>141</b>	<b>100</b>	<b>75</b>	<b>61</b>	<b>49</b>	<b>38</b>	<b>38</b>	<b>38</b>	<b>21</b>	<b>105</b>	<b>95</b>	<b>162</b>	<b>41</b>
Filosofía	114	1	12	22	11	9	11	1	7	1	1	2	6	1	4	6	9	10
Letras	173		26	29	24	16	11	9	5	10	6	3	5	4	7	5	10	3
Historia	215		21	42	37	33	16	9	6	7	3	1	4	2	11	7	10	6
Cs. de la Educación	329		13	14	8	7	7	10	6	14	12	8	13	6	58	50	99	4
Bibliotecología	31		1	2	3	2	3	5	3	2	1	1	1	1	3	1	4	2
Archivero	44		3	3	3	1	6	2	2	2	2	4	1	2	3	10	5	3
Música	118		14	31	20	15	7	5	1	3	3	3	5	2	6	1	2	3
Plástica	256		35	45	33	21	20	11	13	7	3	12	7	3	11	13	21	7
Teatro	95		18	27	12	10	3	6	6	3	1	1	2	1	1	1	1	3
Cine	262		44	72	53	27	16	17	12	2	6	6	6	1	1	1	2	3
<b>FAC. DE PSICOLOGIA</b>	<b>1.381</b>	<b>6</b>	<b>294</b>	<b>395</b>	<b>187</b>	<b>107</b>	<b>67</b>	<b>66</b>	<b>34</b>	<b>38</b>	<b>32</b>	<b>20</b>	<b>11</b>	<b>7</b>	<b>26</b>	<b>31</b>	<b>36</b>	<b>24</b>
<b>FAC. DE LENGUAS</b>	<b>978</b>	<b>2</b>	<b>203</b>	<b>274</b>	<b>143</b>	<b>73</b>	<b>35</b>	<b>37</b>	<b>26</b>	<b>23</b>	<b>16</b>	<b>16</b>	<b>18</b>	<b>12</b>	<b>36</b>	<b>20</b>	<b>31</b>	<b>13</b>
Castellano	89		5	19	13	10	5	7	4	2	1	2	3	6	4	3	5	5
Inglés	757	2	186	230	115	55	28	19	20	17	14	6	10	6	18	10	13	10
Francés	24		1	3	6	2	2	3	2	2	2	3	3		4			
Italiano	58		9	15	1	1	2	5	2	1	1	2	3		2	5	6	3
Alemán	17		1	5	1	3	1	1	2	1	1	2	1	1	2	1	3	3
Portugués	33		1	2	7	2	2	3	1	1	1	3	1	1	6	1	4	4

**CUADRO A 11: EDAD PROMEDIO DE LOS ALUMNOS POR SEXO SEGUN AREA DE ESTUDIO**  
**Año 2002**

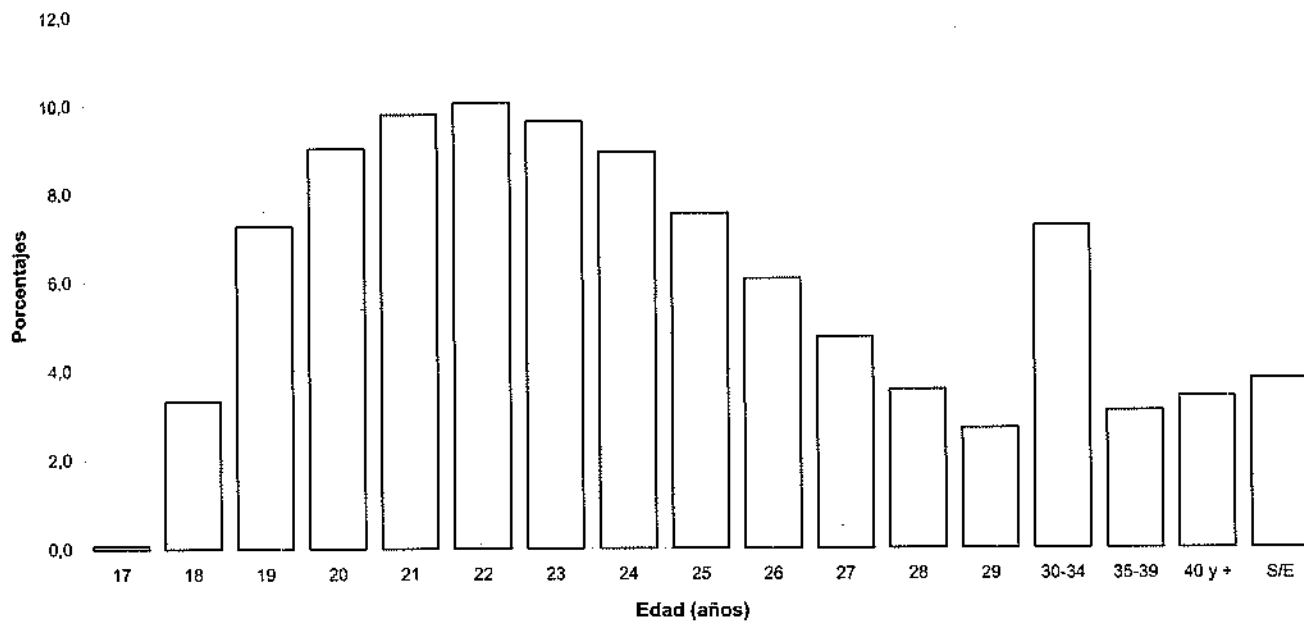
EN AÑOS

AREAS	Dependencias	TOTAL DE ALUMNOS			NUEVOS INSCRIPTOS		
		Total	Varones	Mujeres	Total	Varones	Mujeres
<b>TOTAL UNIVERSIDAD</b>		<b>24,9</b>	<b>25,0</b>	<b>24,8</b>	<b>21,2</b>	<b>21,1</b>	<b>21,1</b>
FAC. DE ARQUIT., URB. Y DISEÑO		24,4	24,8	23,9	19,8	20,0	19,5
FAC. DE CS. EXACTAS, FIS. Y NAT.		24,0	24,0	23,9	20,0	20,1	19,6
Agrimensura		25,3	26,3	24,0	22,1	24,7	19,0
Biología		22,9	23,4	22,7	19,9	20,1	19,8
Geología		23,5	23,8	22,7	19,6	19,7	19,6
Ingeniería Civil		25,0	24,6	25,4	21,1	20,4	19,6
Ingeniería Electrónica		24,5	24,2	25,2	19,6	19,6	19,7
Ing. Mecánica Aeronáutica		23,8	23,4	24,7	19,9	20,0	19,3
Ing. Mecánica Electricista		24,8	24,8	25,0	21,0	21,1	20,7
Química		23,6	23,6	23,5	19,1	19,3	19,0
Ingeniería Industrial		21,5	21,2	21,8	20,2	20,4	19,9
FAC. DE CIENCIAS QUIMICAS		24,4	24,7	24,3	20,2	20,3	20,2
FAC. DE MATEM., AST. Y FISICA		22,8	22,7	23,0	21,5	21,6	21,4
FAC. DE CS. AGROPECUARIAS		24,6	24,7	24,4	25,1	26,0	23,3
FAC. DE DERECHO Y CS SOCIALES		25,1	25,6	24,8	20,6	21,2	20,0
Abogacía		25,9	26,2	25,7	20,3	21,0	19,4
Trabajo Social		24,0	25,7	23,8	21,8	23,7	21,5
Ciencias de la Información		23,1	23,5	22,8	20,5	21,2	20,0
FAC. DE CIENCIAS ECONOMICAS		23,9	24,2	23,6	19,7	19,8	19,9
FAC. DE CIENCIAS MEDICAS		25,3	25,3	25,3	21,6	21,7	21,6
Medicina		25,3	25,7	24,9	19,4	19,4	19,3
Tecnología Médica		24,5	25,0	24,3	23,6	24,9	22,8
Kinesiología y Fisioterapia		23,5	23,7	23,4	20,4	20,5	20,4
Fonoaudiología		24,7	26,3	24,6	21,1	24,5	21,0
Enfermería		32,2	29,9	32,7	26,2	26,2	26,3
Nutrición		23,2	24,0	23,2	20,6	21,4	20,6
FAC. DE ODONTOLOGIA		22,8	23,2	22,5	19,6	20,0	19,5
FAC. DE FILOSOFIA Y HUMANID.		27,5	26,3	27,8	25,4	24,0	26,4
Filosofía		28,2	28,5	27,7	25,9	27,3	24,1
Letras		26,6	26,3	26,8	23,7	24,2	23,4
Historia		26,7	27,2	26,3	23,2	24,6	21,9
Cs. de la Educación		32,1	31,8	32,1	33,8	31,6	34,1
Bibliotecología		34,9	30,2	35,7	27,3	26,6	27,7
Archivero		34,9	30,2	25,7	29,6	31,6	28,9
Música		24,9	24,1	26,8	22,1	21,6	26,6
Plástica		27,9	27,6	28,0	24,7	24,7	24,6
Teatro		24,1	24,6	23,9	20,8	21,1	20,7
Cine		23,7	24,1	23,2	20,6	21,0	20,2
FAC. DE PSICOLOGIA		25,2	26,4	25,0	21,5	22,6	21,2
FAC. DE LENGUAS		25,5	25,8	25,4	21,9	22,6	21,8
Castellano		29,1	29,5	29,0	23,9	27,9	23,1
Inglés		24,3	25,0	24,2	21,0	21,8	20,9
Francés		30,2	26,3	30,8	23,6	19,6	24,7
Italiano		30,2	22,7	31,0	25,6	20,9	26,9
Alemán		29,7	27,9	30,2	27,3	21,6	29,7
Portugués		35,0	32,9	35,4	27,3	30,8	26,2

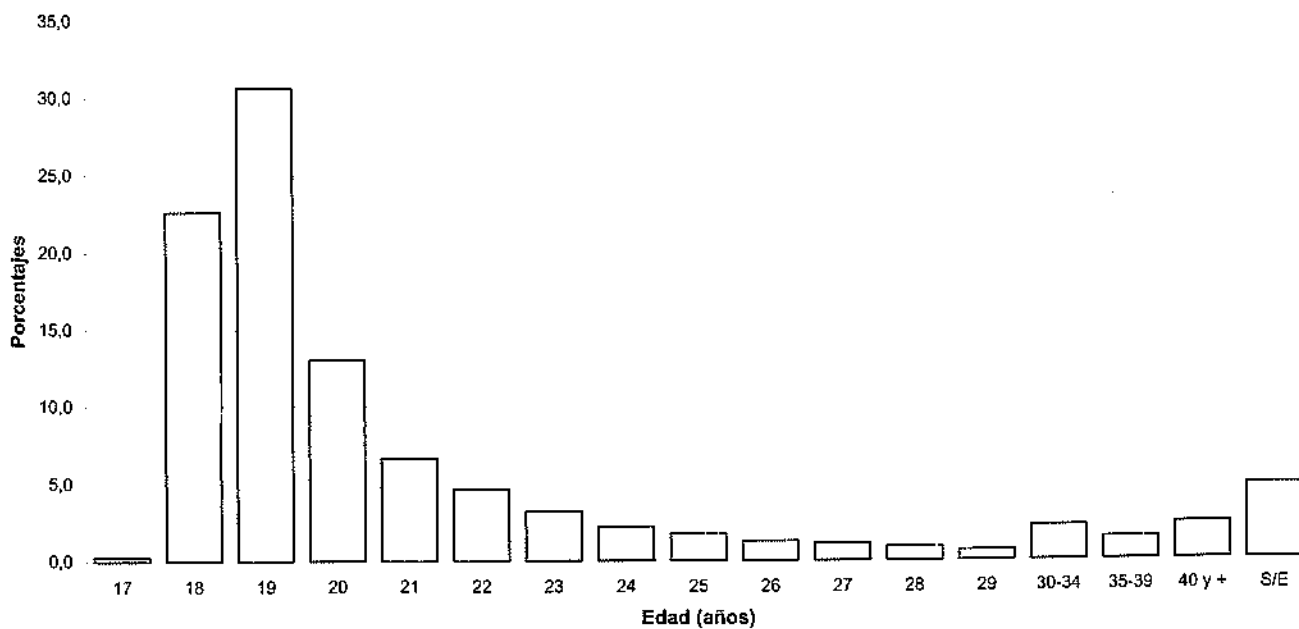
**Notas:**

- 1) Las edades promedios de las facultades, fueron calculados como promedios de promedios de las escuelas o idiomas en el caso de Lenguas.
- 2) Para el calculo de la edad promedio fueron descartados los casos mayores de 70 años y menores de 15 años (4,7% y 3,7% del total de casos).

**GRAFICO 5: DISTRIBUCION DEL TOTAL DE ALUMNOS SEGUN EDAD**  
Año 2002



**GRAFICO 6: DISTRIBUCION DE LOS NUEVOS INSCRIPTOS SEGUN EDAD**  
Año 2002



CUADRO A 12: TOTAL DE ALUMNOS POR ESTADO CIVIL Y SEXO SEGUN AREA DE ESTUDIO - Año 2002

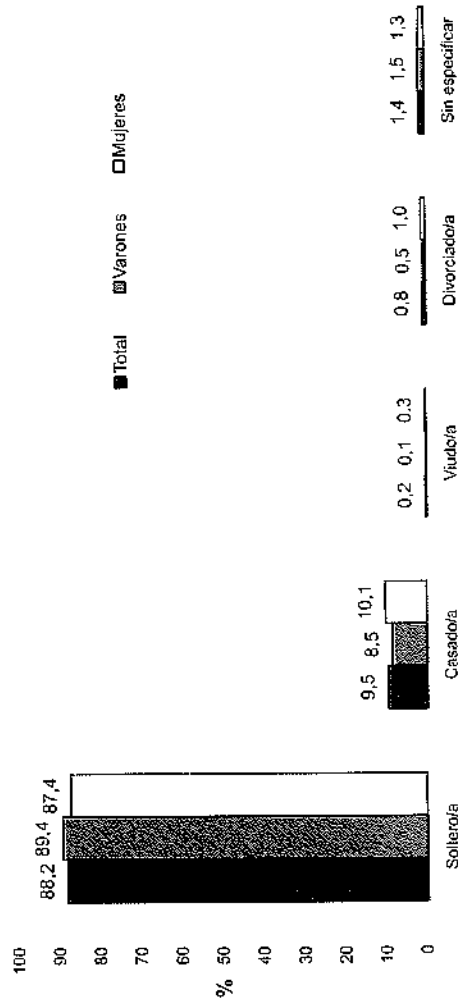
ÁREAS	TOTAL		SOLTERO/A		CASADO/A		VIUDO/A		DIVORCIADO/A		SIN ESPECIFICAR							
	Total	Var	Total	Muj	Total	Var	Total	Var	Total	Var	Total	Var						
<b>TOTAL UNIVERSIDAD</b>	<b>113.322</b>	<b>44.877</b>	<b>68.445</b>	<b>99.909</b>	<b>40.100</b>	<b>59.809</b>	<b>10.716</b>	<b>3.811</b>	<b>6.905</b>	<b>244</b>	<b>66</b>	<b>178</b>	<b>902</b>	<b>242</b>	<b>660</b>	<b>1.551</b>	<b>658</b>	<b>893</b>
<b>AREA CIENCIAS BASICAS</b>	<b>22.098</b>	<b>12.056</b>	<b>10.042</b>	<b>19.925</b>	<b>10.874</b>	<b>9.051</b>	<b>1.442</b>	<b>712</b>	<b>730</b>	<b>37</b>	<b>23</b>	<b>14</b>	<b>65</b>	<b>30</b>	<b>35</b>	<b>629</b>	<b>417</b>	<b>212</b>
FAC. DE ARQUIT., URB. Y DISEÑO	9.545	5.516	4.029	8.750	5.044	3.706	627	376	251	7	4	3	22	10	12	139	82	57
FAC. DE CS. EXACTAS, FIS. Y NAT.	5.379	2.885	2.494	4.972	2.658	2.314	333	185	148	23	14	9	14	9	5	37	19	18
Agrimensura	126	75	51	112	64	48	11	8	3	2	2	2	3	1	2	4	2	2
Biología	1.052	293	769	1.009	274	795	34	5	29	2	1	1	3	1	2	4	2	2
Geología	361	245	116	349	236	113	11	9	2	7	3	4	3	2	1	8	2	6
Ingeniería Civil	1.015	534	481	907	484	423	90	43	47	7	3	4	3	2	1	8	2	6
Ingeniería Electrónica	978	694	284	880	627	253	80	55	25	5	4	1	4	3	1	9	5	4
Ing. Mecánica Aeronáutica	414	291	123	385	274	111	19	11	8	3	2	1	2	2	2	5	2	3
Ing. Mecánica Electricista	571	398	173	512	356	156	53	37	16	2	2	2	4	2	4	4	3	1
Química	613	211	402	575	194	381	31	14	17	2	2	2	1	1	5	3	3	2
Ingeniería Industrial	249	154	95	243	149	94	4	3	1	1	1	1	18	5	13	18	1	15
FAC. DE CIENCIAS QUIMICAS	3.258	910	2.348	2.895	839	2.056	326	63	263	1	1	1	9	5	4	9	4	5
FAC. DE MATEM., AST. Y FISICA	1.343	852	491	1.238	804	434	86	39	47	1	5	1	9	2	1	426	309	117
FAC. DE CS. AGROPECUARIAS	2.573	1.893	680	2.070	1.529	541	70	49	21	5	5	2	2	1	1	426	309	117
<b>AREA CIENCIAS SOCIALES</b>	<b>43.363</b>	<b>18.379</b>	<b>24.984</b>	<b>38.461</b>	<b>16.306</b>	<b>22.155</b>	<b>4.213</b>	<b>1.837</b>	<b>2.376</b>	<b>87</b>	<b>20</b>	<b>67</b>	<b>310</b>	<b>102</b>	<b>208</b>	<b>292</b>	<b>114</b>	<b>178</b>
FAC. DE DERECHO Y CS SOCIALES	26.078	10.436	15.642	22.787	9.101	13.686	2.748	1.157	1.591	71	16	55	248	76	172	224	86	138
Abogacía	18.016	7.847	10.169	15.297	6.675	8.622	2.303	1.022	1.281	59	13	46	209	64	145	148	73	75
Trabajo Social	2.136	219	1.917	1.877	187	1.690	181	26	155	8	10	8	10	1	9	60	5	55
Ciencias de la Información	5.926	2.370	3.556	5.613	2.239	3.374	264	109	155	4	3	1	29	11	18	16	8	8
FAC. DE CIENCIAS ECONOMICAS	17.285	7.943	9.342	15.674	7.205	8.469	1.465	680	785	16	4	12	62	26	36	68	28	40
<b>AREA CIENCIAS MEDICAS</b>	<b>26.625</b>	<b>9.387</b>	<b>17.238</b>	<b>23.432</b>	<b>8.511</b>	<b>14.921</b>	<b>2.607</b>	<b>759</b>	<b>1.848</b>	<b>58</b>	<b>15</b>	<b>43</b>	<b>214</b>	<b>34</b>	<b>180</b>	<b>314</b>	<b>68</b>	<b>246</b>
FAC. DE CIENCIAS MEDICAS	22.498	7.833	14.665	19.568	7.044	12.524	2.361	675	1.686	55	14	41	200	32	168	314	68	246
Medicina	10.915	4.880	5.935	9.798	4.399	5.339	974	436	539	21	10	11	42	16	26	40	19	21
Tecnología Médica	1.959	679	1.280	1.671	589	1.082	181	52	129	3	1	2	13	1	12	91	36	55
Kinesología y Fisioterapia	4.898	1.759	3.139	4.595	1.677	2.918	270	74	196	3	2	1	25	4	21	5	2	3
Fonoaudiología	1.094	34	1.060	795	28	767	157	1	156	1	1	1	7	1	6	134	4	130
Enfermería	2.104	369	1.735	1.264	247	1.017	692	108	584	27	1	26	110	9	101	11	4	7
Nutrición	1.628	112	1.516	1.505	104	1.401	87	4	83	3	1	2	3	1	2	33	3	30
FAC. DE ODONTOLOGIA	4.127	1.554	2.573	3.864	1.467	2.397	246	84	162	3	1	2	14	2	12			

continúa

**CUADRO A 12 (CONTINUACION)**

AREAS	TOTAL		SOLTERO/A		CASADO/A		VIUDO/A		DIVORCIADO/A		SIN ESPECIFICAR	
	Total	Muj	Total	Var	Total	Muj	Total	Var	Total	Muj	Total	Muj
<b>AREAS</b>	<b>21.236</b>	<b>16.181</b>	<b>18.091</b>	<b>4.409</b>	<b>2.454</b>	<b>1.951</b>	<b>62</b>	<b>8</b>	<b>54</b>	<b>313</b>	<b>237</b>	<b>59</b>
<b>Dependencias</b>	<b>5.055</b>	<b>4.982</b>	<b>6.403</b>	<b>2.551</b>	<b>1.287</b>	<b>939</b>	<b>51</b>	<b>7</b>	<b>44</b>	<b>177</b>	<b>121</b>	<b>16</b>
<b>AREA CIENCIAS HUMANAS</b>	<b>7.960</b>	<b>335</b>	<b>4.982</b>	<b>2.551</b>	<b>1.287</b>	<b>939</b>	<b>51</b>	<b>7</b>	<b>44</b>	<b>177</b>	<b>121</b>	<b>16</b>
FAC. DE FILOSOFIA Y HUMANID.	7.960	335	4.982	2.551	1.287	939	51	7	44	177	121	16
Filosofía	595	260	482	263	89	57	1	1	1	19	7	3
Letras	882	300	760	272	488	22	81	4	4	14	9	1
Historia	1.128	460	668	361	555	90	7	3	4	12	9	3
Cs. de la Educación	877	117	760	495	331	39	292	6	1	5	38	2
Bibliotecología	291	40	251	166	110	9	101	3	1	2	11	1
Archivero	246	65	181	155	117	59	24	8	8	15	12	9
Música	636	447	189	581	162	25	3	1	2	2	2	2
Plástica	1.751	433	1.318	365	1.026	47	239	17	17	51	31	6
Teatro	317	88	229	288	22	6	16	1	1	4	2	1
Cine	1.237	693	544	1.169	518	29	22	1	1	11	9	2
FAC. DE PSICOLOGIA	9.081	1.572	7.509	1.402	735	126	609	4	4	56	40	28
FAC. DE LENGUAS	4.195	505	3.690	456	432	29	403	7	6	80	4	15
Castellano	416	55	361	299	76	6	68	2	2	12	27	4
Inglés	3.329	383	2.946	2.939	256	15	244	2	2	49	4	9
Francés	113	15	98	83	21	21	1	1	1	4	4	1
Italiano	159	16	143	114	29	29	1	1	1	6	6	9
Alemán	93	21	72	64	47	4	19	3	3	3	3	3
Portugués	85	15	70	47	24	2	22	1	1	6	6	7

**GRAFICO 7: DISTRIBUCION DEL TOTAL DE ALUMNOS SEGUN ESTADO CIVIL Y SEXO - Año 2002**



CUADRO A 12.1: NUEVOS INSCRIPTOS POR ESTADO CIVIL Y SEXO SEGUN AREA DE ESTUDIO - Año 2002


AREAS	TOTAL		SOLTERO/A		CASADO/A		VIUDO/A		DIVORCIADO/A		SIN ESPECIFICAR						
	Total	Var	Total	Muj	Total	Var	Total	Var	Total	Var	Total	Var					
<b>TOTAL UNIVERSIDAD</b>	<b>16.450</b>	<b>6.581</b>	<b>9.869</b>	<b>14.769</b>	<b>5.923</b>	<b>8.846</b>	<b>758</b>	<b>230</b>	<b>21</b>	<b>2</b>	<b>19</b>	<b>107</b>	<b>30</b>	<b>77</b>	<b>795</b>	<b>396</b>	<b>399</b>
<b>AREA CIENCIAS BASICAS</b>	<b>3.403</b>	<b>1.977</b>	<b>1.426</b>	<b>2.982</b>	<b>1.687</b>	<b>1.295</b>	<b>63</b>	<b>35</b>	<b>2</b>	<b>2</b>	<b>2</b>	<b>3</b>	<b>2</b>	<b>1</b>	<b>353</b>	<b>253</b>	<b>100</b>
FAC. DE ARQUIT., URB. Y DISEÑO	1.138	661	477	1.114	646	468	12	7	5	1	1	1	1	1	11	8	3
FAC. DE CS. EXACTAS, FIS. Y NAT.	977	599	378	951	581	370	14	11	3	1	1	1	1	1	11	7	4
Agrimensura	13	7	6	13	7	6											
Biología	205	53	152	203	53	150	1	2	1						1		1
Geología	67	38	29	65	36	29	2	2									
Ingeniería Civil	128	86	42	123	82	41	4	4	1	1					3	1	2
Ingeniería Electrónica	224	188	36	220	186	34	1	1							3	2	1
Ing. Mecánica Aeronáutica	68	59	9	64	56	8	1	1							2	2	
Ing. Mecánica Electricista	102	79	23	95	74	21	5	3	2						1	1	1
Química	103	44	59	102	43	59									1	1	1
Ingeniería Industrial	67	45	22	66	44	22									1		1
FAC. DE CIENCIAS QUIMICAS	455	147	308	445	144	301	9	3	6						7	3	4
FAC. DE MATEM., AST. Y FISICA	502	329	173	465	311	154	27	13	14	1	1	2	2	2	323	235	88
FAC. DE CS. AGROPECUARIAS	331	241	90	7	5	2	1	1									
<b>AREA CIENCIAS SOCIALES</b>	<b>6.083</b>	<b>2.528</b>	<b>3.555</b>	<b>5.744</b>	<b>2.362</b>	<b>3.382</b>	<b>167</b>	<b>76</b>	<b>91</b>	<b>6</b>	<b>4</b>	<b>24</b>	<b>12</b>	<b>12</b>	<b>142</b>	<b>76</b>	<b>66</b>
FAC. DE DERECHO Y CS SOCIALES	3.873	1.541	2.332	3.579	1.395	2.184	138	63	75	2	1	21	10	11	133	72	61
Abogacía	2.038	893	1.145	1.844	765	1.059	67	36	31	2	1	15	7	8	110	64	46
Trabajo Social	482	61	421	431	53	378	6	6	32			1		1	12	2	10
Ciencias de la Información	1.353	587	766	1.304	557	747	33	21	12			5	3	2	11	6	5
FAC. DE CIENCIAS ECONOMICAS	2.210	987	1.223	2.165	967	1.198	29	13	16	4	3	3	2	1	9	4	5
<b>AREA CIENCIAS MEDICAS</b>	<b>2.968</b>	<b>991</b>	<b>1.977</b>	<b>2.595</b>	<b>909</b>	<b>1.686</b>	<b>107</b>	<b>32</b>	<b>75</b>	<b>1</b>	<b>1</b>	<b>16</b>	<b>1</b>	<b>15</b>	<b>249</b>	<b>49</b>	<b>200</b>
FAC. DE CIENCIAS MEDICAS	2.298	751	1.547	1.935	673	1.262	98	29	69	1	1	15	15	15	249	49	200
Medicina	488	199	289	481	197	284									7	2	5
Tecnología Médica	352	125	227	243	81	162	21	9	12			1	1	1	87	35	52
Kinesología y Fisioterapia	820	322	498	801	313	488	12	7	5			4	4	3	2	2	1
Fonaudiología	121	4	117	2	2										119	4	115
Enfermería	339	88	251	261	72	189	60	13	47	1	1	10	10	7	3	4	4
Nutrición	178	13	165	147	10	137	5	5	5						26	3	23
FAC. DE ODONTOLOGIA	670	240	430	660	236	424	9	3	6			1	1				

continúa

**CUADRO A 12.1 (CONTINUACION)**

AREAS	TOTAL		SOLTERO/A		CASADO/A		VIUDO/A		DIVORCIADO/A		SIN ESPECIFICAR	
	Total	Muj	Total	Var	Total	Muj	Total	Var	Total	Var	Total	Var
<b>AREAS CIENCIAS HUMANAS</b>	<b>3.996</b>	<b>2.911</b>	<b>3.448</b>	<b>965</b>	<b>2.483</b>	<b>87</b>	<b>12</b>	<b>64</b>	<b>15</b>	<b>49</b>	<b>51</b>	<b>18</b>
<b>FAC. DE FILOSOFIA Y HUMANID.</b>	<b>1.637</b>	<b>994</b>	<b>1.305</b>	<b>560</b>	<b>745</b>	<b>61</b>	<b>7</b>	<b>39</b>	<b>9</b>	<b>30</b>	<b>22</b>	<b>13</b>
Filosofía	114	50	97	48	49	10		4	4		3	2
Letras	173	71	155	65	90	3		5	2		1	1
Historia	215	99	188	81	107	17					4	1
Cs. de la Educación	329	42	287	24	118	15	2	18	1	17	3	2
Bibliotecología	31	9	22	8	16	7						
Archivero	44	11	33	6	24	10		4		4		
Música	118	106	12	103	9	3	1	1	1		2	2
Plástica	256	65	191	213	157	30	4	6	1	5	3	1
Teatro	95	32	63	90	60	2		1	1	1	2	1
Cine	262	144	118	139	115	3		1	1		4	3
<b>FAC. DE PSICOLOGIA</b>	<b>1.381</b>	<b>266</b>	<b>1.250</b>	<b>236</b>	<b>1.014</b>	<b>20</b>	<b>3</b>	<b>16</b>	<b>5</b>	<b>11</b>	<b>21</b>	<b>5</b>
<b>FAC. DE LENGUAS</b>	<b>978</b>	<b>176</b>	<b>893</b>	<b>169</b>	<b>724</b>	<b>66</b>	<b>2</b>	<b>9</b>	<b>1</b>	<b>8</b>	<b>8</b>	<b>8</b>
Castellano	89	15	74	14	64	11						
Inglés	757	131	626	127	585	30	1	8	1	7	6	6
Francés	24	5	20	5	15	4						
Italiano	58	12	46	12	36	6	1	1		1	2	2
Alemán	17	5	12	5	6	6						
Portugués	33	8	25	6	18	2	7					

**GRAFICO 8: DISTRIBUCION DE NUEVOS INSCRIPTOS SEGUN ESTADO CIVIL Y SEXO - Año 2002**



CUADRO A 13: TOTAL DE ALUMNOS POR LUGAR DE PROCEDENCIA SEGUN AREA DE ESTUDIO - Año 2002

AREAS Dependencias	TOTAL	TOTAL DE ARGEN- TINOS	PROVINCIA DE CORDOBA				OTRAS PCIAS		TOTAL EXTRAN- JERO	S/E
			Total	Capital	Interior	S/E	Total otras pcias.	S/E		
<b>TOTAL DE LA UNIVERSIDAD</b>	<b>113.322</b>	<b>88.356</b>	<b>59.437</b>	<b>35.846</b>	<b>19.659</b>	<b>3.872</b>	<b>28.151</b>	<b>768</b>	<b>589</b>	<b>24.377</b>
<b>AREAS CIENCIAS BASICAS</b>	<b>22.098</b>	<b>18.322</b>	<b>12.499</b>	<b>7.598</b>	<b>3.311</b>	<b>1.530</b>	<b>5.404</b>	<b>419</b>	<b>115</b>	<b>3.661</b>
Fac. de Arquitectura, Urb. y Diseño	9.545	9.482	7.026	4.491	1.017		2.453	3	53	10
Fac. de Cs. Exactas, Fis. y Nat.	5.379	4.888	2.899	1.822	1.017	1.518	1.573	416	46	445
Agrimensura	126	119	73	55	18		35	11	1	6
Biología	1.052	812	576	297	247	32	212	24	6	234
Geología	361	290	181	69	100	12	105	4	5	66
Ingeniería Civil	1.015	984	600	435	162	3	301	83	7	24
Ingeniería Electrónica	978	928	453	291	160	2	381	94	13	37
Ing. Mecánica Aeronáutica	414	393	179	111	67	1	184	30	7	14
Ing. Mecánica Electricista	571	541	282	192	86	4	189	70	4	26
Química	613	589	418	286	129	3	106	65	1	23
Ingeniería Industrial	249	232	137	86	48	3	60	35	2	15
Fac. de Cs. Químicas	3.258	3.247	2.216	1.228	988		1.031		11	
Fac. de Mat., Astr. y Física	1.343	509	191	16	169	6	318		5	829
Fac. de Agronomía	2.573	196	167	41	120	6	29			2.377
<b>AREA CIENCIAS SOCIALES</b>	<b>43.363</b>	<b>31.557</b>	<b>23.163</b>	<b>13.854</b>	<b>8.059</b>	<b>1.250</b>	<b>8.306</b>	<b>88</b>	<b>91</b>	<b>11.715</b>
Fac. de Derecho y Cs. Sociales	26.078	20.339	14.175	8.440	4.919	816	6.076	88	84	5.655
Abogacía	18.016	14.415	9.784	5.609	3.806	369	4.582	49	43	3.558
Trabajo Social	2.136	429	261	5	244	12	168			1.707
Cs. De la Información	5.926	5.495	4.130	2.826	869	435	1.326	39	41	390
Fac. de Cs. Económicas	17.285	11.218	8.988	5.414	3.140	434	2.230		7	6.060
<b>AREA CIENCIAS MEDICAS</b>	<b>26.625</b>	<b>20.522</b>	<b>10.197</b>	<b>5.228</b>	<b>4.252</b>	<b>717</b>	<b>10.178</b>	<b>147</b>	<b>298</b>	<b>5.805</b>
Fac. de Ciencias Médicas	22.498	20.522	10.197	5.228	4.252	717	10.178	147	298	1.678
Medicina	10.815	10.340	4.640	2.308	1.913	419	5.682	18	235	240
Fac. Médica	1.959	1.632	997	447	439	111	631	4	12	315
Fisiología y Fisioterapia	4.898	4.880	2.294	1.135	1.075	84	2.490	96	14	4
Fonoaudiología	1.094	90	25	2	23		65		1	1.003
Infermería	2.104	1.979	1.318	884	367	67	632	29	34	91
Nutrición	1.628	1.601	923	452	435	36	678		2	25
Fac. de Odontología	4.127									4.127
<b>AREA CIENCIA HUMANAS</b>	<b>21.236</b>	<b>17.955</b>	<b>13.578</b>	<b>9.166</b>	<b>4.037</b>	<b>375</b>	<b>4.263</b>	<b>114</b>	<b>85</b>	<b>3.196</b>
Fac. de Filosofía y Cs. Humanas	7.960	7.638	6.040	4.297	1.607	136	1.519	79	41	281
Filosofía	595	579	461	358	90	13	101	17	1	15
Lenguas	882	855	700	546	144	10	140	15	4	23
Historia	1.128	1.090	955	712	225	18	116	19	5	33
Cs. De la Educación	877	863	751	575	163	13	103	9	1	13
Bibliotecología	291	278	236	188	42	6	36	6	1	12
Chiveros	246	201	172	127	40	5	22	7	2	43
Artística	636	588	432	273	150	9	155	1		48
Artística	1.751	1.687	1.309	877	394	38	377	1	9	55
Otro	317	301	232	145	83	4	69		4	12
Otro	1.237	1.196	792	496	276	20	400	4	14	27
Fac. de Psicología	9.081	8.641	6.073	3.615	2.233	225	2.533	35	42	398
Fac. de Lenguas	4.195	1.676	1.465	1.254	197	14	211		2	2.517
Italiano	416	97	92	71	21		5			319
Francés	3.329	1.429	1.245	1.071	164	10	184		1	1.899
Inglés	113	45	37	34		3	8			68
Francés	159	40	33	27	5	1	7			119
Francés	93	35	29	25	4		6			58
Francés	85	30	29	26	3		1		1	54



**CUADRO A 14: TOTAL DE ALUMNOS POR NACIONALIDAD SEGUN AREA DE ESTUDIO**  
Año 2002

AREAS Dependencias	TOTAL	ARGENTINO			EXTRAN- JERO	S/E
		Nativo	Por opción	Naturaliz.		
<b>TOTAL UNIVERSIDAD</b>	<b>113.322</b>	<b>106.845</b>	<b>212</b>	<b>97</b>	<b>692</b>	<b>5.476</b>
<b>AREA CIENCIAS BASICAS</b>	<b>22.098</b>	<b>21.234</b>	<b>38</b>	<b>13</b>	<b>128</b>	<b>685</b>
FAC. DE ARQUIT., URB. Y DISEÑO	9.545	9.460	10	6	59	10
FAC. DE CS. EXACTAS, FIS. Y NAT.	5.379	5.334		1	44	
<i>Agrimensura</i>	126	126				
<i>Biología</i>	1.052	1.026		1	25	
<i>Geología</i>	361	354			7	
<i>Ingeniería Civil</i>	1.015	1.013			2	
<i>Ingeniería Electrónica</i>	978	977			1	
<i>Ing. Mecánica Aeronáutica</i>	414	414				
<i>Ing. Mecánica Electricista</i>	571	569			2	
<i>Química</i>	613	608			5	
<i>Ingeniería Industrial</i>	249	247			2	
FAC. DE CIENCIAS QUIMICAS	3.258	3.228	8	3	19	
FAC. DE MATEM., AST. Y FISICA	1.343	1.259	17	3	3	61
FAC. DE CS. AGROPECUARIAS	2.573	1.953	3		3	614
<b>AREA CIENCIAS SOCIALES</b>	<b>43.363</b>	<b>39.517</b>	<b>71</b>	<b>27</b>	<b>76</b>	<b>3.672</b>
FAC. DE DERECHO Y CS SOCIALES	26.078	22.455	23	17	72	3.511
<i>Abogacía</i>	18.016	14.744	10	7	42	3.213
<i>Trabajo Social</i>	2.136	1.906	6	3	1	220
<i>Ciencias de la Información</i>	5.926	5.805	7	7	29	78
FAC. DE CIENCIAS ECONOMICAS	17.285	17.062	48	10	4	161
<b>AREA CIENCIAS MEDICAS</b>	<b>26.625</b>	<b>25.310</b>	<b>26</b>	<b>28</b>	<b>340</b>	<b>921</b>
FAC. DE CIENCIAS MEDICAS	22.498	21.446	17	22	302	711
<i>Medicina</i>	10.815	10.308	8	14	231	254
<i>Tecnología Médica</i>	1.959	1.747		1	5	206
<i>Kinesiología y Fisioterapia</i>	4.898	4.862	5	2	26	3
<i>Fonoaudiología</i>	1.094	937	2	1	1	153
<i>Enfermería</i>	2.104	1.997	2	4	32	69
<i>Nutrición</i>	1.628	1.595			7	26
FAC. DE ODONTOLOGIA	4.127	3.864	9	6	38	210
<b>AREA CIENCIAS HUMANAS</b>	<b>21.236</b>	<b>20.784</b>	<b>77</b>	<b>29</b>	<b>148</b>	<b>198</b>
FAC. DE FILOSOFIA Y HUMANID.	7.960	7.775	10	10	61	104
<i>Filosofía</i>	595	581			7	7
<i>Letras</i>	882	866	3	2	7	4
<i>Historia</i>	1.128	1.095			6	27
<i>Cs. de la Educación</i>	877	868	1	1	4	3
<i>Bibliotecología</i>	291	282	2	1		6
<i>Archivero</i>	246	226	2	1	2	15
<i>Música</i>	636	627		2		7
<i>Plástica</i>	1.751	1.721	1		12	17
<i>Teatro</i>	317	306		1	3	7
<i>Cine</i>	1.237	1.203	1	2	20	11
FAC. DE PSICOLOGIA	9.081	8.896	11	7	80	87
FAC. DE LENGUAS	4.195	4.113	56	12	7	7
<i>Castellano</i>	416	404	5	2	1	4
<i>Inglés</i>	3.329	3.292	29	2	4	2
<i>Francés</i>	113	109	3		1	
<i>Italiano</i>	159	150	5	3		1
<i>Alemán</i>	93	85	5	3		
<i>Portugués</i>	85	73	9	2	1	

**CUADRO A 14.1: NUEVOS INSCRIPTOS POR NACIONALIDAD SEGUN AREA DE ESTUDIO**  
Año 2002

AREAS Dependencias	TOTAL	ARGENTINO			EXTRAN- JERO	S/E
		Nativo	Por opción	Naturaliz.		
<b>TOTAL UNIVERSIDAD</b>	<b>16.450</b>	<b>13.851</b>	<b>31</b>	<b>17</b>	<b>52</b>	<b>2.499</b>
<b>AREA CIENCIAS BASICAS</b>	<b>3.403</b>	<b>3.036</b>	<b>7</b>	<b>2</b>	<b>7</b>	<b>351</b>
FAC. DE ARQUIT., URB. Y DISEÑO	1.138	1.131			5	2
FAC. DE CS. EXACTAS, FIS. Y NAT.	977	977				
<i>Agrimensura</i>	13	13				
<i>Biología</i>	205	205				
<i>Geología</i>	67	67				
<i>Ingeniería Civil</i>	128	128				
<i>Ingeniería Electrónica</i>	224	224				
<i>Ing. Mecánica Aeronáutica</i>	68	68				
<i>Ing. Mecánica Electricista</i>	102	102				
<i>Química</i>	103	103				
<i>Ingeniería Industrial</i>	67	67				
FAC. DE CIENCIAS QUIMICAS	455	454			1	
FAC. DE MATEM., AST. Y FISICA	502	463	7	2	1	29
FAC. DE CS. AGROPECUARIAS	331	11				320
<b>AREA CIENCIAS SOCIALES</b>	<b>6.083</b>	<b>3.968</b>	<b>12</b>	<b>6</b>	<b>7</b>	<b>2.090</b>
FAC. DE DERECHO Y CS SOCIALES	3.873	1.817	3	3	7	2.043
<i>Abogacía</i>	2.038	18				2.020
<i>Trabajo Social</i>	482	473	1			8
<i>Ciencias de la Información</i>	1.353	1.326	2	3	7	15
FAC. DE CIENCIAS ECONOMICAS	2.210	2.151	9	3		47
<b>AREA CIENCIAS MEDICAS</b>	<b>2.968</b>	<b>2.917</b>	<b>4</b>	<b>3</b>	<b>28</b>	<b>16</b>
FAC. DE CIENCIAS MEDICAS	2.298	2.262	2	2	16	16
<i>Medicina</i>	488	480	1		5	2
<i>Tecnología Médica</i>	352	350				2
<i>Kinesiología y Fisioterapia</i>	820	814			5	1
<i>Fonoaudiología</i>	121	116	1	1	1	2
<i>Enfermería</i>	339	327		1	5	6
<i>Nutrición</i>	178	175				3
FAC. DE ODONTOLOGIA	670	655	2	1	12	
<b>AREA CIENCIAS HUMANAS</b>	<b>3.996</b>	<b>3.930</b>	<b>8</b>	<b>6</b>	<b>10</b>	<b>42</b>
FAC. DE FILOSOFIA Y HUMANID.	1.637	1.615		3	6	13
<i>Filosofía</i>	114	109			1	4
<i>Letras</i>	173	172			1	
<i>Historia</i>	215	210			1	4
<i>Cs. de la Educación</i>	329	327		1		1
<i>Bibliotecología</i>	31	31				
<i>Archivero</i>	44	43			1	
<i>Música</i>	118	116		1		1
<i>Plástica</i>	256	254			1	1
<i>Teatro</i>	95	92		1		2
<i>Cine</i>	262	261			1	
FAC. DE PSICOLOGIA	1.381	1.349	1		3	28
FAC. DE LENGUAS	978	966	7	3	1	1
<i>Castellano</i>	89	88			1	
<i>Inglés</i>	757	750	4	2		1
<i>Francés</i>	24	24				
<i>Italiano</i>	58	58				
<i>Alemán</i>	17	15	2			
<i>Portugués</i>	33	31	1	1		

CUADRO A 15: TOTAL DE ALUMNOS POR PAIS DE NACIMIENTO SEGUN AREA DE ESTUDIO - Año 2002

AREAS  Dependencias	TOTAL	PAIS											S/E
		Argentina	Uruguay	Brasil	Paraguay	Bolivia	Chile	Perú	Otros Amer.	Europa	Asia	Oceanía	
<b>TOTAL UNIVERSIDAD</b>	<b>113.322</b>	<b>98.745</b>	<b>30</b>	<b>77</b>	<b>53</b>	<b>132</b>	<b>96</b>	<b>241</b>	<b>138</b>	<b>102</b>	<b>31</b>	<b>7</b>	<b>13.670</b>
<b>AREA CIENCIAS BASICAS</b>	<b>22.098</b>	<b>21.095</b>	<b>8</b>	<b>9</b>	<b>11</b>	<b>38</b>	<b>16</b>	<b>29</b>	<b>30</b>	<b>19</b>	<b>12</b>	<b>4</b>	<b>827</b>
FAC. DE ARQUIT., URB. Y DISEÑO	9.545	9.464	4	4	3	15	8	14	15	9	7	2	
FAC. DE CS. EXACTAS, FIS. Y NAT.	5.379	5.235	4	3	6	15	7	9	10	10	2	2	76
<i>Agrimensura</i>	126	123									1		2
<i>Biología</i>	1.052	1.030		1	1					4	3		13
<i>Geología</i>	361	342				2				3		1	13
<i>Ingeniería Civil</i>	1.015	994	1	1	1	3	3	1	1	2			8
<i>Ingeniería Electrónica</i>	978	945	1	1	2	5	1	6	2	1		1	13
<i>Ing. Mecánica Aeronáutica</i>	414	403	1			3		1		1			5
<i>Ing. Mecánica Electricista</i>	571	559			2		1						8
<i>Química</i>	613	600	1			2			1			1	8
<i>Ingeniería Industrial</i>	249	239					2	1	1				6
FAC. DE CIENCIAS QUIMICAS	3.258	3.231		2	2	8	1	6	5		3		
FAC. DE MATEM., AST. Y FISICA	1.343	1.252											91
FAC. DE CS. AGROPECUARIAS	2.573	1.913											660
<b>AREA CIENCIAS SOCIALES</b>	<b>43.363</b>	<b>32.428</b>	<b>11</b>	<b>11</b>	<b>4</b>	<b>33</b>	<b>16</b>	<b>45</b>	<b>33</b>	<b>33</b>	<b>3</b>		<b>10.746</b>
FAC. DE DERECHO Y CS SOCIALES	26.078	21.333	9	10	3	21	12	29	28	23	3		4.607
<i>Abogacía</i>	18.016	14.659	5	5		13	7	18	15	7	1		3.286
<i>Trabajo Social</i>	2.136	884											1.252
<i>Ciencias de la Información</i>	5.926	5.790	4	5	3	8	5	11	13	16	2		69
FAC. DE CIENCIAS ECONOMICAS	17.285	11.095	2	1	1	12	4	16	5	10			6.139
<b>AREA CIENCIAS MEDICAS</b>	<b>26.625</b>	<b>24.519</b>	<b>5</b>	<b>38</b>	<b>34</b>	<b>55</b>	<b>44</b>	<b>151</b>	<b>45</b>	<b>22</b>	<b>10</b>	<b>1</b>	<b>1.701</b>
FAC. DE CIENCIAS MEDICAS	22.498	20.651	5	32	29	47	39	136	41	18	7	1	1.492
<i>Medicina</i>	10.815	10.316	2	29	24	18	17	122	39	11	7	1	229
<i>Tecnología Médica</i>	1.959	1.743			1	3	3	5					204
<i>Kinesología y Fisioterapia</i>	4.898	4.871		2	2	9	9		2	2			1
<i>Fonoaudiología</i>	1.094	124											970
<i>Enfermería</i>	2.104	2.002	3		2	15	9	9		2			62
<i>Nutrición</i>	1.628	1.595		1		2	1			3			26
FAC. DE ODONTOLOGIA	4.127	3.868		6	5	8	5	15	4	4	3		209
<b>AREA CIENCIAS HUMANAS</b>	<b>21.236</b>	<b>20.703</b>	<b>6</b>	<b>19</b>	<b>4</b>	<b>6</b>	<b>20</b>	<b>16</b>	<b>30</b>	<b>28</b>	<b>6</b>	<b>2</b>	<b>396</b>
FAC. DE FILOSOFIA Y HUMANID.	7.960	7.751	1	10	2	5	9	6	15	19	1		141
<i>Filosofía</i>	595	580			1					2			12
<i>Letras</i>	882	865		1			1	1	1	4			9
<i>Historia</i>	1.128	1.092		1		1		1	1	2			30
<i>Cs. de la Educación</i>	877	866				1				1			9
<i>Bibliotecología</i>	291	283			1								7
<i>Archivero</i>	246	222				1	1			1			21
<i>Música</i>	636	623						1		1			11
<i>Plástica</i>	1.751	1.714		3		1	4		4	2			23
<i>Teatro</i>	317	305	1				1		3	1			6
<i>Cine</i>	1.237	1.201		5		1	2	3	6	5	1		13
FAC. DE PSICOLOGIA	9.081	8.812	5	9	2	1	11	10	15	9	5	2	200
FAC. DE LENGUAS	4.195	4.140											55
<i>Castellano</i>	416	406											10
<i>Inglés</i>	3.329	3.309											20
<i>Francés</i>	113	110											3
<i>Italiano</i>	159	154											5
<i>Alemán</i>	93	85											8
<i>Portugués</i>	85	76											9

CUADRO A 15.1: NUEVOS INSCRIPTOS POR PAIS DE NACIMIENTO SEGUN AREA DE ESTUDIO - Año 2002

AREAS Dependencias	TOTAL	PAIS											S/E
		Argentina	Uruguay	Brasil	Paraguay	Bolivia	Chile	Perú	Otros Amer.	Europa	Asia	Oceania	
<b>TOTAL UNIVERSIDAD</b>	<b>16.450</b>	<b>13.771</b>	<b>5</b>	<b>8</b>	<b>4</b>	<b>18</b>	<b>12</b>	<b>16</b>	<b>17</b>	<b>16</b>	<b>2</b>	<b>2.581</b>	
<b>AREA CIENCIAS BASICAS</b>	<b>3.403</b>	<b>3.001</b>	<b>2</b>			<b>5</b>	<b>2</b>	<b>7</b>	<b>1</b>	<b>1</b>		<b>384</b>	
FAC. DE ARQUIT., URB. Y DISEÑO	1.138	1.132				3		2	1				
FAC. DE CS. EXACTAS, FIS. Y NAT.	977	946	2			2	2	4		1		20	
<i>Agrimensura</i>	13	13											
<i>Biología</i>	205	204								1			
<i>Geología</i>	67	66				1							
<i>Ingeniería Civil</i>	128	125										3	
<i>Ingeniería Electrónica</i>	224	215	1					2				6	
<i>Ing. Mecánica Aeronáutica</i>	68	65						1				2	
<i>Ing. Mecánica Electricista</i>	102	98					1					3	
<i>Química</i>	103	98	1			1						3	
<i>Ingeniería Industrial</i>	67	62					1	1				3	
FAC. DE CIENCIAS QUIMICAS	455	454						1					
FAC. DE MATEM., AST. Y FISICA	502	463										39	
FAC. DE CS. AGROPECUARIAS	331	6										325	
<b>AREA CIENCIAS SOCIALES</b>	<b>6.083</b>	<b>3.977</b>	<b>3</b>	<b>2</b>	<b>1</b>	<b>4</b>	<b>3</b>	<b>2</b>	<b>4</b>	<b>8</b>		<b>2.079</b>	
FAC. DE DERECHO Y CS SOCIALES	3.873	1.824	2	2	1	1	2	1	3	1		2.036	
<i>Abogacía</i>	2.038	18										2.020	
<i>Trabajo Social</i>	482	472										10	
<i>Ciencias de la Información</i>	1.353	1.334	2	2	1	1	2	1	3	1		6	
FAC. DE CIENCIAS ECONOMICAS	2.210	2.153	1			3	1	1	1	7		43	
<b>AREA CIENCIAS MEDICAS</b>	<b>2.968</b>	<b>2.916</b>		<b>4</b>	<b>3</b>	<b>7</b>	<b>5</b>	<b>5</b>	<b>6</b>	<b>2</b>	<b>1</b>	<b>19</b>	
FAC. DE CIENCIAS MEDICAS	2.298	2.259		2	1	5	2	3	4	2	1	19	
<i>Medicina</i>	488	481		1		1			3		1	1	
<i>Tecnología Médica</i>	352	344										8	
<i>Kinesiólogía y Fisioterapia</i>	820	815		1	1	1	1		1				
<i>Fonoaudiología</i>	121	117										4	
<i>Enfermería</i>	339	326				3	1	3		2		4	
<i>Nutrición</i>	178	176										2	
FAC. DE ODONTOLOGIA	670	657		2	2	2	3	2	2				
<b>AREA CIENCIAS HUMANAS</b>	<b>3.996</b>	<b>3.877</b>		<b>2</b>		<b>2</b>	<b>2</b>	<b>2</b>	<b>6</b>	<b>5</b>	<b>1</b>	<b>99</b>	
FAC. DE FILOSOFIA Y HUMANID.	1.637	1.608		1		2	1	1	4	3		17	
<i>Filosofía</i>	114	109								1		4	
<i>Letras</i>	173	172								1			
<i>Historia</i>	215	209		1		1						4	
<i>Cs. de la Educación</i>	329	327								1		1	
<i>Bibliotecología</i>	31	31											
<i>Archivero</i>	44	43					1						
<i>Música</i>	118	114						1				3	
<i>Plástica</i>	256	251				1			1			3	
<i>Teatro</i>	95	91							2			2	
<i>Cine</i>	262	261							1				
FAC. DE PSICOLOGIA	1.381	1.303		1			1	1	2	2	1	70	
FAC. DE LENGUAS	978	966										12	
<i>Castellano</i>	89	88										1	
<i>Inglés</i>	757	750										7	
<i>Francés</i>	24	24											
<i>Italiano</i>	58	58											
<i>Alemán</i>	17	15										2	
<i>Portugués</i>	33	31										2	

CUADRO A 16: TOTAL DE ALUMNOS POR SITUACION LABORAL Y SEXO SEGUN AREA DE ESTUDIO - Año 2002

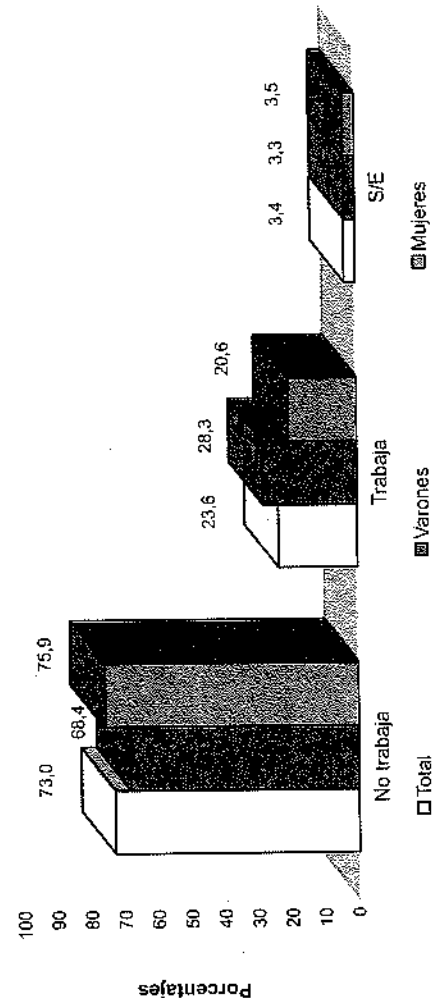
AREAS	TOTAL ALUMNOS			NO TRABAJAN			TRABAJAN						SIN ESPECIFICAR		
	Total	Var	Muj	Total	Var	Muj	Dependiente			Independiente			Total	Var	Muj
							Total	Var	Muj	Total	Var	Muj			
<b>Dependencias</b>	<b>113.322</b>	<b>44.877</b>	<b>68.445</b>	<b>82.684</b>	<b>30.706</b>	<b>51.978</b>	<b>19.285</b>	<b>8.572</b>	<b>10.713</b>	<b>7.488</b>	<b>4.110</b>	<b>3.378</b>	<b>3.865</b>	<b>1.489</b>	<b>2.376</b>
<b>TOTAL UNIVERSIDAD</b>	<b>22.098</b>	<b>12.056</b>	<b>10.042</b>	<b>15.723</b>	<b>8.042</b>	<b>7.681</b>	<b>3.679</b>	<b>2.167</b>	<b>1.512</b>	<b>1.941</b>	<b>1.315</b>	<b>626</b>	<b>755</b>	<b>532</b>	<b>223</b>
<b>AREA CIENCIAS BASICAS</b>	<b>9.545</b>	<b>5.516</b>	<b>4.029</b>	<b>6.483</b>	<b>3.406</b>	<b>3.077</b>	<b>1.868</b>	<b>1.210</b>	<b>658</b>	<b>1.070</b>	<b>828</b>	<b>242</b>	<b>124</b>	<b>72</b>	<b>52</b>
FAC. DE ARQUIT., URB. Y DISEÑO	5.379	2.885	2.494	4.111	2.132	1.979	848	507	341	406	236	170	14	10	4
FAC. DE CS. EXACTAS, FIS. Y NA'	126	75	51	86	48	38	29	17	12	11	10	1			
Agrimensura	1.052	283	769	872	215	657	114	41	73	61	25	36	5	2	3
Biología	361	245	116	270	173	97	59	48	11	31	23	8	1	1	
Geología	1.015	534	481	756	397	359	159	88	71	100	49	51			
Ingeniería Civil	978	694	284	709	508	201	187	130	57	80	55	25	2	1	1
Ingeniería Electrónica	414	291	123	317	220	97	71	52	19	24	17	7	2	2	2
Ing. Mecánica Aeronáutica	571	398	173	388	277	111	123	80	43	58	39	19	2	2	2
Ing. Mecánica Electricista	613	211	402	501	162	339	82	36	46	29	12	17	1	1	1
Química	249	154	95	212	132	80	24	15	9	12	6	6	1	1	1
Ingeniería Industrial	3.258	910	2.348	2.405	611	1.794	599	204	395	243	87	156	11	8	3
FAC. DE CIENCIAS QUIMICAS	1.343	852	491	993	624	369	150	93	57	91	59	32	109	76	33
FAC. DE MATEM., AST. Y FISICA	2.573	1.893	680	1.731	1.269	462	214	153	61	131	105	26	497	366	131
FAC. DE CS. AGROPECUARIAS	<b>43.363</b>	<b>18.379</b>	<b>24.984</b>	<b>30.743</b>	<b>12.115</b>	<b>18.628</b>	<b>8.974</b>	<b>4.329</b>	<b>4.645</b>	<b>2.681</b>	<b>1.532</b>	<b>1.149</b>	<b>965</b>	<b>403</b>	<b>562</b>
<b>AREA CIENCIAS SOCIALES</b>	<b>26.078</b>	<b>10.436</b>	<b>15.642</b>	<b>17.983</b>	<b>6.514</b>	<b>11.469</b>	<b>5.378</b>	<b>2.552</b>	<b>2.826</b>	<b>1.805</b>	<b>991</b>	<b>814</b>	<b>912</b>	<b>379</b>	<b>533</b>
FAC. DE DERECHO Y CS SOC.	18.016	7.847	10.169	11.997	4.760	7.237	4.373	2.161	2.212	1.452	825	627	194	101	93
Abogacía	2.136	219	1.917	1.542	135	1.407	332	47	285	79	24	55	183	13	170
Trabajo Social	5.926	2.370	3.556	4.444	1.619	2.825	673	344	329	274	142	132	535	265	270
Ciencias de la Información	17.285	7.943	9.342	12.760	5.601	7.159	3.596	1.777	1.819	876	541	335	53	24	29
FAC. DE CIENCIAS ECONOMICAS	<b>26.525</b>	<b>9.387</b>	<b>17.238</b>	<b>21.059</b>	<b>7.252</b>	<b>13.817</b>	<b>3.553</b>	<b>1.270</b>	<b>2.283</b>	<b>1.405</b>	<b>689</b>	<b>716</b>	<b>598</b>	<b>176</b>	<b>422</b>
<b>AREA CIENCIAS MEDICAS</b>	<b>22.498</b>	<b>7.833</b>	<b>14.665</b>	<b>17.588</b>	<b>6.025</b>	<b>11.563</b>	<b>3.144</b>	<b>1.081</b>	<b>2.063</b>	<b>1.168</b>	<b>551</b>	<b>617</b>	<b>598</b>	<b>176</b>	<b>422</b>
FAC. DE CIENCIAS MEDICAS	10.815	4.880	5.935	8.935	3.837	5.098	1.051	580	471	640	351	289	189	112	77
Medicina	1.959	679	1.280	1.451	455	996	286	115	171	133	74	59	89	35	54
Tecnología Médica	4.898	1.759	3.139	4.243	1.488	2.755	448	174	274	174	86	88	33	11	22
Kinesiología y Fisioterapia	1.094	34	1.060	667	12	655	147	9	138	50	4	46	230	9	221
Fonoaudiología	2.104	369	1.735	959	162	797	1.018	179	839	107	22	85	20	6	14
Enfermería	1.628	112	1.516	1.333	71	1.262	194	24	170	64	14	50	37	3	34
Nutrición	4.127	1.554	2.573	3.481	1.227	2.254	409	189	220	237	138	99			
FAC. DE ODONTOLOGIA															

continúa

**CUADRO A 16 (CONTINUACION)**

AREAS	TOTAL ALUMNOS			NO TRABAJAN			TRABAJAN						SIN ESPECIFICAR		
	Total	Var	Muj	Total	Var	Muj	Dependiente			Independiente			Total	Var	Muj
							Total	Var	Muj	Total	Var	Muj			
<b>AREA CIENCIAS HUMANAS</b>	<b>21.236</b>	<b>5.055</b>	<b>16.181</b>	<b>15.149</b>	<b>3.297</b>	<b>11.852</b>	<b>3.079</b>	<b>806</b>	<b>2.273</b>	<b>1.461</b>	<b>574</b>	<b>887</b>	<b>1.547</b>	<b>378</b>	<b>1.169</b>
<b>FAC. DE FILOSOFIA Y HUMANID.</b>	<b>7.960</b>	<b>2.978</b>	<b>4.982</b>	<b>5.445</b>	<b>2.014</b>	<b>3.431</b>	<b>1.628</b>	<b>520</b>	<b>1.108</b>	<b>776</b>	<b>403</b>	<b>373</b>	<b>111</b>	<b>41</b>	<b>70</b>
Filosofía	595	335	260	383	200	183	110	67	43	88	57	31	14	11	3
Letras	882	300	582	636	205	431	156	49	107	85	45	40	5	1	4
Historia	1.128	460	668	797	303	494	231	106	125	81	46	35	19	5	14
Cs. de la Educación	877	117	760	414	44	370	404	58	346	45	9	36	14	6	8
Bibliotecología	291	40	251	183	29	154	94	9	85	8	2	6	6	6	6
Archivero	246	65	181	142	33	109	73	23	50	17	9	8	14	14	14
Música	636	447	189	428	313	115	109	59	50	89	69	20	10	6	4
Plástica	1.751	433	1.318	1.277	312	965	252	46	206	205	71	134	17	4	13
Teatro	317	88	229	247	65	182	32	12	20	36	10	26	2	1	1
Cine	1.237	693	544	938	510	428	167	91	76	122	85	37	10	7	3
<b>FAC. DE PSICOLOGIA</b>	<b>9.081</b>	<b>1.572</b>	<b>7.509</b>	<b>6.759</b>	<b>960</b>	<b>5.799</b>	<b>662</b>	<b>175</b>	<b>487</b>	<b>343</b>	<b>116</b>	<b>227</b>	<b>1.317</b>	<b>321</b>	<b>996</b>
<b>FAC. DE LENGUAS</b>	<b>4.195</b>	<b>505</b>	<b>3.690</b>	<b>2.945</b>	<b>323</b>	<b>2.622</b>	<b>789</b>	<b>111</b>	<b>678</b>	<b>342</b>	<b>55</b>	<b>287</b>	<b>119</b>	<b>16</b>	<b>103</b>
Castellano	416	55	361	259	23	236	121	20	101	25	11	14	11	1	10
Inglés	3.329	383	2.946	2.406	253	2.153	584	80	504	247	37	210	92	13	79
Francés	113	15	98	77	11	66	14	1	13	16	2	14	6	1	5
Italiano	159	16	143	87	9	78	37	4	33	31	3	28	4	4	4
Aleman	93	21	72	69	20	49	12	1	11	10	2	10	2	2	2
Portugués	85	15	70	47	7	40	21	5	16	13	2	11	4	1	3

**GRAFICO 9: TOTAL DE ALUMNOS POR SITUACION LABORAL Y SEXO - Año 2002**



CUADRO A 16.1: NUEVOS INSCRIPTOS POR SITUACION LABORAL Y SEXO SEGUN AREA DE ESTUDIO - Año 2002

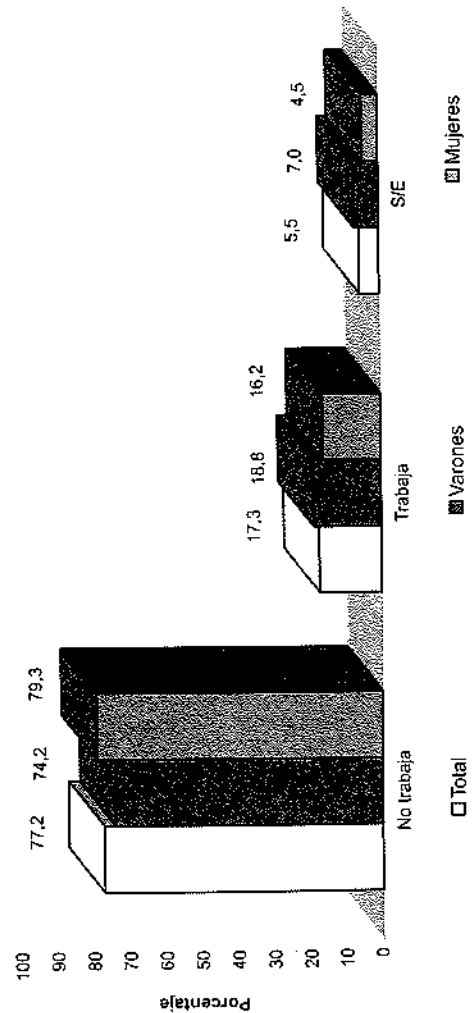
AREAS	TOTAL ALUMNOS			NO TRABAJAN			TRABAJAN						SIN ESPECIFICAR			
	Total	Var	Muj	Total	Var	Muj	Dependiente		Independiente		Total	Var	Muj	Total	Var	Muj
							Total	Muj	Total	Muj						
<b>TOTAL UNIVERSIDAD</b>	<b>16.450</b>	<b>6.581</b>	<b>9.869</b>	<b>12.706</b>	<b>4.883</b>	<b>7.823</b>	<b>2.010</b>	<b>786</b>	<b>1.224</b>	<b>828</b>	<b>454</b>	<b>374</b>	<b>906</b>	<b>458</b>	<b>448</b>	
<b>AREA CIENCIAS BASICAS</b>	<b>3.403</b>	<b>1.977</b>	<b>1.426</b>	<b>2.586</b>	<b>1.408</b>	<b>1.178</b>	<b>259</b>	<b>161</b>	<b>98</b>	<b>153</b>	<b>108</b>	<b>45</b>	<b>405</b>	<b>300</b>	<b>105</b>	
FAC. DE ARQUIT., URB. Y DISEÑO	1.138	661	477	961	529	432	107	75	32	60	50	10	10	7	3	
FAC. DE CS. EXACTAS, FIS. Y NAT.	977	599	378	854	518	336	68	44	24	47	30	17	8	7	1	
Agrimensura	13	7	6	10	5	5	2	2		1		1				
Biología	205	53	152	188	47	141	8	2	6	9	4	5				
Geología	67	38	29	61	35	26	5	3	2	1		1				
Ingeniería Civil	128	86	42	110	74	36	10	7	3	8	5	3				
Ingeniería Electrónica	224	188	36	193	165	28	19	15	4	10	7	3	2	1	1	
Ing. Mecánica Aeronáutica	68	59	9	56	47	9	7	7		3	3		2	2		
Ing. Mecánica Electricista	102	79	23	84	65	19	8	5	3	8	7	1	2	2		
Química	103	44	59	95	40	55	6	2	4	1	1		1	1		
Ingeniería Industrial	67	45	22	57	40	17	3	1	2	6	3	3	1	1		
FAC. DE CIENCIAS QUIMICAS	455	147	308	385	118	267	43	12	31	16	9	7	11	8	3	
FAC. DE MATEM., AST. Y FISICA	502	329	173	381	240	141	40	29	11	30	19	11	51	41	10	
FAC. DE CS. AGROPECUARIAS	331	241	90	5	3	2	1	1					325	237	88	
<b>AREA CIENCIAS SOCIALES</b>	<b>6.083</b>	<b>2.528</b>	<b>3.555</b>	<b>4.962</b>	<b>1.964</b>	<b>2.998</b>	<b>683</b>	<b>326</b>	<b>357</b>	<b>250</b>	<b>152</b>	<b>98</b>	<b>188</b>	<b>86</b>	<b>102</b>	
FAC. DE DERECHO Y CS SOC.	3.873	1.541	2.332	2.969	1.091	1.878	513	243	270	206	122	84	185	85	100	
Abogacía	2.038	893	1.145	1.616	657	959	208	111	97	95	57	38	119	68	51	
Trabajo Social	482	61	421	339	33	306	85	14	71	19	10	9	39	4	35	
Ciencias de la Información	1.353	587	766	1.014	401	613	220	118	102	92	55	37	27	13	14	
FAC. DE CIENCIAS ECONOMICAS	2.210	987	1.223	1.993	873	1.120	170	83	87	44	30	14	3	1	2	
<b>AREA CIENCIAS MEDICAS</b>	<b>2.968</b>	<b>991</b>	<b>1.977</b>	<b>2.316</b>	<b>790</b>	<b>1.526</b>	<b>313</b>	<b>114</b>	<b>199</b>	<b>82</b>	<b>36</b>	<b>46</b>	<b>257</b>	<b>51</b>	<b>206</b>	
FAC. DE CIENCIAS MEDICAS	2.298	751	1.547	1.705	584	1.121	270	92	178	66	24	42	257	51	206	
Medicina	488	199	289	464	191	273	15	5	10	1		1	8	3	5	
Tecnología Médica	352	125	227	215	68	147	41	20	21	11	3	8	85	34	51	
Kinesiología y Fisioterapia	820	322	498	696	270	426	90	35	55	25	13	12	9	4	5	
Fonoaudiología	121	4	117										121	4	117	
Enfermería	339	68	251	191	45	146	115	32	83	26	8	18	7	3	4	
Nutrición	178	13	165	139	10	129	9	9	9	3		3	27	3	24	
FAC. DE ODONTOLOGIA	670	240	430	611	206	405	43	22	21	16	12	4				

continúa

CUADRO A 16.1 (CONTINUACION)

AREAS	TOTAL ALUMNOS			NO TRABAJAN			TRABAJAN						SIN ESPECIFICAR			
	Total	Var	Muj	Total	Var	Muj	Dependiente		Independiente		Total	Var	Muj	Total	Var	Muj
							Total	Var	Total	Var						
<b>AREAS CIENCIAS HUMANAS</b>	<b>3.996</b>	<b>1.085</b>	<b>2.911</b>	<b>2.842</b>	<b>721</b>	<b>2.121</b>	<b>755</b>	<b>185</b>	<b>570</b>	<b>343</b>	<b>158</b>	<b>185</b>	<b>56</b>	<b>21</b>	<b>35</b>	
FAC. DE FILOSOFIA Y HUMANID.	1.637	643	994	989	412	577	438	112	326	179	103	76	31	16	15	
Filosofía	114	64	50	73	37	36	22	12	10	16	13	3	3	2	1	
Letras	173	71	102	121	44	77	27	8	19	23	18	5	2	1	1	
Historia	215	99	116	138	55	83	40	27	13	29	15	14	8	2	6	
Cs. de la Educación	329	42	287	66	9	57	243	29	214	16	2	14	4	2	2	
Bibliotecología	31	9	22	23	8	15	4	1	3	3	3	3	1		1	
Archivero	44	11	33	25	4	21	12	1	11	7	6	1				
Música	118	106	12	82	73	9	10	9	1	24	22	2	2	2		
Plástica	256	65	191	184	47	137	38	4	34	29	11	18	5	3	2	
Teatro	95	32	63	84	29	55	5	2	3	4	4	2	2	1	1	
Cine	262	144	118	193	106	87	37	19	18	28	16	12	4	3	1	
FAC. DE PSICOLOGIA	1.381	266	1.115	1.069	178	891	197	45	152	92	38	54	23	5	18	
FAC. DE LENGUAS	978	176	802	784	131	653	120	28	92	72	17	55	2		2	
Castellano	89	15	74	70	11	59	11	1	10	8	3	5				
Inglés	757	131	626	627	98	529	90	23	67	38	10	28	2		2	
Francés	24	5	19	15	5	10	3	3	3	6	6	6				
Italiano	58	12	46	39	9	30	6	6	6	13	3	10				
Alemán	17	5	12	12	5	7	4	4	4	1	1	1				
Portugués	33	8	25	21	3	18	6	4	2	6	1	5				

GRAFICO 10: NUEVOS INSCRIPTOS POR SITUACION LABORAL Y SEXO - Año 2002





CUADRO A 17: TOTAL DE ALUMNOS POR HORAS SEMANALES QUE TRABAJAN - Año 2002

AREAS Dependencias	TOTAL	NO TRABAJAN	TOTAL TRABAJAN	HORAS SEMANALES QUE TRABAJAN				S/E
				< 20	20 - 35	> 35	S/E	
<b>TOTAL UNIVERSIDAD</b>	<b>113.322</b>	<b>82.684</b>	<b>26.773</b>	<b>8.691</b>	<b>9.436</b>	<b>8.035</b>	<b>611</b>	<b>3.865</b>
<b>AREA CIENCIAS BASICAS</b>	<b>22.098</b>	<b>15.723</b>	<b>5.620</b>	<b>1.767</b>	<b>2.241</b>	<b>1.590</b>	<b>22</b>	<b>755</b>
FAC. DE ARQUIT., URB. Y DISEÑO	9.545	6.483	2.938	878	1.226	829	5	124
FAC. DE CS. EXACTAS, FIS. Y NAT.	5.379	4.111	1.254	398	461	388	7	14
<i>Agrimensura</i>	126	86	40	13	17	10		
<i>Biología</i>	1.052	872	175	87	60	27	1	5
<i>Geología</i>	361	270	90	25	35	24	6	1
<i>Ingeniería Civil</i>	1.015	756	259	68	113	78		
<i>Ingeniería Electrónica</i>	978	709	267	66	95	106		2
<i>Ing. Mecánica Aeronáutica</i>	414	317	95	27	38	30		2
<i>Ing. Mecánica Electricista</i>	571	388	181	49	58	74		2
<i>Química</i>	613	501	111	45	31	35		1
<i>Ingeniería Industrial</i>	249	212	36	18	14	4		1
FAC. DE CIENCIAS QUIMICAS	3.258	2.405	842	244	352	245	1	11
FAC. DE MATEM., AST. Y FISICA	1.343	993	241	120	82	35	4	109
FAC. DE CS. AGROPECUARIAS	2.573	1.731	345	127	120	93	5	497
<b>AREA CIENCIAS SOCIALES</b>	<b>43.363</b>	<b>30.743</b>	<b>11.655</b>	<b>3.366</b>	<b>3.928</b>	<b>3.964</b>	<b>397</b>	<b>965</b>
FAC. DE DERECHO Y CS SOC.	26.078	17.983	7.183	2.204	2.709	1.949	321	912
<i>Abogacía</i>	18.016	11.997	5.825	1.665	2.404	1.743	13	194
<i>Trabajo Social</i>	2.136	1.542	411	148	138	119	6	183
<i>Ciencias de la Información</i>	5.926	4.444	947	391	167	87	302	535
FAC. DE CIENCIAS ECONOMICAS	17.285	12.760	4.472	1.162	1.219	2.015	76	53
<b>AREA CIENCIAS MEDICAS</b>	<b>26.625</b>	<b>21.069</b>	<b>4.958</b>	<b>1.705</b>	<b>1.567</b>	<b>1.628</b>	<b>58</b>	<b>598</b>
FAC. DE CIENCIAS MEDICAS	22.498	17.588	4.312	1.430	1.309	1.515	58	598
<i>Medicina</i>	10.815	8.935	1.691	537	647	457	50	189
<i>Tecnología Médica</i>	1.959	1.451	419	126	150	143		89
<i>Kinesiólogía y Fisioterapia</i>	4.898	4.243	622	312	177	131	2	33
<i>Fonoaudiología</i>	1.094	667	197	85	74	38		230
<i>Enfermería</i>	2.104	959	1.125	257	163	699	6	20
<i>Nutrición</i>	1.628	1.333	258	113	98	47		37
FAC. DE ODONTOLOGIA	4.127	3.481	646	275	258	113		
<b>AREA CIENCIAS HUMANAS</b>	<b>21.236</b>	<b>15.149</b>	<b>4.540</b>	<b>1.853</b>	<b>1.700</b>	<b>853</b>	<b>134</b>	<b>1.547</b>
FAC. DE FILOSOFIA Y HUMANID.	7.960	5.445	2.404	1.041	929	418	16	111
<i>Filosofía</i>	595	383	198	89	54	51	4	14
<i>Letras</i>	882	636	241	105	94	40	2	5
<i>Historia</i>	1.128	797	312	127	117	67	1	19
<i>Cs. de la Educación</i>	877	414	449	91	264	93	1	14
<i>Bibliotecología</i>	291	183	102	27	53	21	1	6
<i>Archivero</i>	246	142	90	26	37	24	3	14
<i>Música</i>	636	428	198	131	53	14		10
<i>Plástica</i>	1.751	1.277	457	262	131	63	1	17
<i>Teatro</i>	317	247	68	38	21	8	1	2
<i>Cine</i>	1.237	938	289	145	105	37	2	10
FAC. DE PSICOLOGIA	9.081	6.759	1.005	287	383	232	103	1.317
FAC. DE LENGUAS	4.195	2.945	1.131	525	388	203	15	119
<i>Castellano</i>	416	259	146	39	74	32	1	11
<i>Inglés</i>	3.329	2.406	831	416	265	140	10	92
<i>Francés</i>	113	77	30	18	11	1		6
<i>Italiano</i>	159	87	68	31	23	11	3	4
<i>Alemán</i>	93	69	22	7	4	10	1	2
<i>Portugués</i>	85	47	34	14	11	9		4

CUADRO A 17.1: NUEVOS INSCRIPTOS POR HORAS SEMANALES QUE TRABAJAN - Año 2002

AREAS Dependencias	TOTAL	NO TRABAJAN	TOTAL TRABAJAN	HORAS SEMANALES QUE TRABAJAN				S/E
				< 20	20 - 35	> 35	S/E	
<b>TOTAL UNIVERSIDAD</b>	<b>16.450</b>	<b>12.706</b>	<b>2.838</b>	<b>1.060</b>	<b>1.097</b>	<b>632</b>	<b>49</b>	<b>906</b>
<b>AREA CIENCIAS BASICAS</b>	<b>3.403</b>	<b>2.586</b>	<b>412</b>	<b>185</b>	<b>158</b>	<b>68</b>	<b>1</b>	<b>405</b>
FAC. DE ARQUIT., URB. Y DISEÑO	1.138	961	167	79	66	22		10
FAC. DE CS. EXACTAS, FIS. Y NAT.	977	854	115	51	36	28		8
<i>Agrimensura</i>	13	10	3	1	1	1		
<i>Biología</i>	205	188	17	13	1	3		
<i>Geología</i>	67	61	6		2	4		
<i>Ingeniería Civil</i>	128	110	18	7	5	6		
<i>Ingeniería Electrónica</i>	224	193	29	15	11	3		2
<i>Ing. Mecánica Aeronáutica</i>	68	56	10	4	3	3		2
<i>Ing. Mecánica Electricista</i>	102	84	16	4	7	5		2
<i>Química</i>	103	95	7	3	2	2		1
<i>Ingeniería Industrial</i>	67	57	9	4	4	1		1
FAC. DE CIENCIAS QUIMICAS	455	385	59	21	26	12		11
FAC. DE MATEM., AST. Y FISICA	502	381	70	34	29	6	1	51
FAC. DE CS. AGROPECUARIAS	331	5	1		1			325
<b>AREA CIENCIAS SOCIALES</b>	<b>6.083</b>	<b>4.962</b>	<b>933</b>	<b>370</b>	<b>297</b>	<b>221</b>	<b>45</b>	<b>188</b>
FAC. DE DERECHO Y CS SOC.	3.873	2.969	719	275	235	168	41	185
<i>Abogacía</i>	2.038	1.616	303	125	102	72	4	119
<i>Trabajo Social</i>	482	339	104	39	31	34		39
<i>Ciencias de la Información</i>	1.353	1.014	312	111	102	62	37	27
FAC. DE CIENCIAS ECONOMICAS	2.210	1.993	214	95	62	53	4	3
<b>AREA CIENCIAS MEDICAS</b>	<b>2.968</b>	<b>2.316</b>	<b>395</b>	<b>138</b>	<b>153</b>	<b>103</b>	<b>1</b>	<b>257</b>
FAC. DE CIENCIAS MEDICAS	2.298	1.705	336	114	128	93	1	257
<i>Medicina</i>	488	464	16	8	5	3		8
<i>Tecnología Médica</i>	352	215	52	16	25	11		85
<i>Kinesiotología y Fisioterapia</i>	820	696	115	39	50	26		9
<i>Fonoaudiología</i>	121							121
<i>Enfermería</i>	339	191	141	46	42	52	1	7
<i>Nutrición</i>	178	139	12	5	6	1		27
FAC. DE ODONTOLOGIA	670	611	59	24	25	10		
<b>AREA CIENCIAS HUMANAS</b>	<b>3.996</b>	<b>2.842</b>	<b>1.098</b>	<b>367</b>	<b>489</b>	<b>240</b>	<b>2</b>	<b>56</b>
FAC. DE FILOSOFIA Y HUMANID.	1.637	989	617	196	300	119	2	31
<i>Filosofía</i>	114	73	38	10	12	15	1	3
<i>Letras</i>	173	121	50	16	21	13		2
<i>Historia</i>	215	138	69	24	24	20	1	8
<i>Cs. de la Educación</i>	329	66	259	29	180	50		4
<i>Bibliotecología</i>	31	23	7	2	4	1		1
<i>Archivero</i>	44	25	19	7	8	4		
<i>Música</i>	118	82	34	26	8			2
<i>Plástica</i>	256	184	67	33	24	10		5
<i>Teatro</i>	95	84	9	6	2	1		2
<i>Cine</i>	262	193	65	43	17	5		4
FAC. DE PSICOLOGIA	1.381	1.069	289	84	121	84		23
FAC. DE LENGUAS	978	784	192	87	68	37		2
<i>Castellano</i>	89	70	19	7	6	6		
<i>Inglés</i>	757	627	128	63	41	24		2
<i>Francés</i>	24	15	9	6	3			
<i>Italiano</i>	58	39	19	5	12	2		
<i>Alemán</i>	17	12	5		1	4		
<i>Portugués</i>	33	21	12	6	5	1		

CUADRO A 18: TOTAL DE ALUMNOS POR BECA QUE RECIBEN SEGUN AREA DE ESTUDIO - Año 2002

AREAS Dependencias	TOTAL	NO TIENE BECA	TIENE BECA			S/E
			De la UNC	Nacional	Extranjera	
<b>TOTAL UNIVERSIDAD</b>	<b>113.322</b>	<b>108.121</b>	<b>3.375</b>	<b>845</b>	<b>44</b>	<b>937</b>
<b>AREA CIENCIAS BASICAS</b>	<b>22.098</b>	<b>20.304</b>	<b>1.518</b>	<b>103</b>	<b>13</b>	<b>160</b>
FAC. DE ARQUIT., URB. Y DISEÑO	9.545	8.439	927	43	3	133
FAC. DE CS. EXACTAS, FIS. Y NAT.	5.379	4.768	556	30	9	16
<i>Agrimensura</i>	126	101	23	2		
<i>Biología</i>	1.052	1.014	31	2		5
<i>Geología</i>	361	339	15	3	1	3
<i>Ingeniería Civil</i>	1.015	866	145	4		
<i>Ingeniería Electrónica</i>	978	881	84	5	6	2
<i>Ing. Mecánica Aeronáutica</i>	414	368	38	6		2
<i>Ing. Mecánica Electricista</i>	571	501	63	4	1	2
<i>Química</i>	613	470	141	1		1
<i>Ingeniería Industrial</i>	249	228	16	3	1	1
FAC. DE CIENCIAS QUIMICAS	3.258	3.214	15	18		11
FAC. DE MATEM., AST. Y FISICA	1.343	1.318	19	5	1	
FAC. DE CS. AGROPECUARIAS	2.573	2.565	1	7		
<b>AREA CIENCIAS SOCIALES</b>	<b>43.363</b>	<b>41.926</b>	<b>903</b>	<b>311</b>	<b>13</b>	<b>210</b>
FAC. DE DERECHO Y CS SOCIALES	26.078	24.763	801	292	12	210
<i>Abogacía</i>	18.016	17.749	67	31	9	160
<i>Trabajo Social</i>	2.136	2.121	9	4	2	
<i>Ciencias de la Información</i>	5.926	4.893	725	257	1	50
FAC. DE CIENCIAS ECONOMICAS	17.285	17.163	102	19	1	
<b>AREA CIENCIAS MEDICAS</b>	<b>26.625</b>	<b>25.620</b>	<b>563</b>	<b>242</b>	<b>13</b>	<b>187</b>
FAC. DE CIENCIAS MEDICAS	22.498	21.580	484	237	10	187
<i>Medicina</i>	10.815	10.528	140	99	9	39
<i>Tecnología Médica</i>	1.959	1.832	31	7		89
<i>Kinesiología y Fisioterapia</i>	4.898	4.573	213	98		14
<i>Fonoaudiología</i>	1.094	1.086	4	4		
<i>Enfermería</i>	2.104	1.983	91	20		10
<i>Nutrición</i>	1.628	1.578	5	9	1	35
FAC. DE ODONTOLOGIA	4.127	4.040	79	5	3	
<b>AREA CIENCIAS HUMANAS</b>	<b>21.236</b>	<b>20.271</b>	<b>391</b>	<b>189</b>	<b>5</b>	<b>380</b>
FAC. DE FILOSOFIA Y HUMANID.	7.960	7.398	328	163	2	69
<i>Filosofía</i>	595	545	26	16		8
<i>Letras</i>	882	833	33	13		3
<i>Historia</i>	1.128	1.036	51	23		18
<i>Cs. de la Educación</i>	877	821	44	5		7
<i>Bibliotecología</i>	291	240	37	12		2
<i>Archivero</i>	246	215	18	2		11
<i>Música</i>	636	600	21	12		3
<i>Plástica</i>	1.751	1.616	77	47	2	9
<i>Teatro</i>	317	303	3	9		2
<i>Cine</i>	1.237	1.189	18	24		6
FAC. DE PSICOLOGIA	9.081	8.726	27	15	2	311
FAC. DE LENGUAS	4.195	4.147	36	11	1	
<i>Castellano</i>	416	407	7	2		
<i>Inglés</i>	3.329	3.302	19	8		
<i>Francés</i>	113	110	2		1	
<i>Italiano</i>	159	158		1		
<i>Alemán</i>	93	85	8			
<i>Portugués</i>	85	85				

CUADRO A 18.1: NUEVOS INSCRIPTOS POR BECA QUE RECIBEN SEGUN AREA DE ESTUDIO - Año 2002

ÁREAS Dependencias	TOTAL	NO TIENE BECA	TIENE BECA			S/E
			De la UNC	Nacional	Extranjera	
<b>TOTAL UNIVERSIDAD</b>	<b>16.450</b>	<b>15.974</b>	<b>64</b>	<b>34</b>	<b>7</b>	<b>371</b>
<b>AREA CIENCIAS BASICAS</b>	<b>3.403</b>	<b>3.363</b>	<b>4</b>	<b>6</b>	<b>1</b>	<b>29</b>
FAC. DE ARQUIT., URB. Y DISEÑO	1.138	1.124	1	3		10
FAC. DE CS. EXACTAS, FIS. Y NAT.	977	968	1			8
<i>Agrimensura</i>	13	13				
<i>Biología</i>	205	205				
<i>Geología</i>	67	67				
<i>Ingeniería Civil</i>	128	128				
<i>Ingeniería Electrónica</i>	224	222				2
<i>Ing. Mecánica Aeronáutica</i>	68	66				2
<i>Ing. Mecánica Electricista</i>	102	99	1			2
<i>Química</i>	103	102				1
<i>Ingeniería Industrial</i>	67	66				1
FAC. DE CIENCIAS QUIMICAS	455	440	2	2		11
FAC. DE MATEM., AST. Y FISICA	502	501			1	
FAC. DE CS. AGROPECUARIAS	331	330		1		
<b>AREA CIENCIAS SOCIALES</b>	<b>6083</b>	<b>5876</b>	<b>40</b>	<b>10</b>	<b>4</b>	<b>153</b>
FAC. DE DERECHO Y CS SOCIALES	3873	3679	31	7	3	153
<i>Abogacía</i>	2038	1893	21	3	2	119
<i>Trabajo Social</i>	482	476	5	1		
<i>Ciencias de la Información</i>	1353	1310	5	3	1	34
FAC. DE CIENCIAS ECONOMICAS	2210	2197	9	3	1	
<b>AREA CIENCIAS MEDICAS</b>	<b>2968</b>	<b>2812</b>	<b>10</b>	<b>10</b>		<b>136</b>
FAC. DE CIENCIAS MEDICAS	2298	2146	9	7		136
<i>Medicina</i>	488	478		2		8
<i>Tecnología Médica</i>	352	262	3	2		85
<i>Kinesología y Fisioterapia</i>	820	808	1	2		9
<i>Fonoaudiología</i>	121	121				
<i>Enfermería</i>	339	327	5			7
<i>Nutrición</i>	178	150		1		27
FAC. DE ODONTOLOGIA	670	666	1	3		
<b>AREA CIENCIAS HUMANAS</b>	<b>3996</b>	<b>3923</b>	<b>10</b>	<b>8</b>	<b>2</b>	<b>53</b>
FAC. DE FILOSOFIA Y HUMANID.	1637	1601	3	3		30
<i>Filosofía</i>	114	109		1		4
<i>Letras</i>	173	171	1			1
<i>Historia</i>	215	205	1	2		7
<i>Cs. de la Educación</i>	329	325				4
<i>Bibliotecología</i>	31	30				1
<i>Archivero</i>	44	44				
<i>Música</i>	118	116				2
<i>Plástica</i>	256	251				5
<i>Teatro</i>	95	93				2
<i>Cine</i>	262	257	1			4
FAC. DE PSICOLOGIA	1381	1347	6	3	2	23
FAC. DE LENGUAS	978	975	1	2		
<i>Castellano</i>	89	88		1		
<i>Inglés</i>	757	756	1			
<i>Francés</i>	24	24				
<i>Italiano</i>	58	57		1		
<i>Alemán</i>	17	17				
<i>Portugués</i>	33	33				

CUADRO A 19: TOTAL DE ALUMNOS POR COMO COSTEAN SUS ESTUDIOS SEGUN AREA DE ESTUDIO - Año 2002

AREAS Dependencias	TOTAL	FORMA DE COSTEAR SUS ESTUDIOS						S/E	
		Ayuda Familiar		Trabajo Personal		Ay Flar y Trab. Personal		Cant.	Porc.
		Cant.	Porc.	Cant.	Porc.	Cant.	Porc.		
<b>TOTAL UNIVERSIDAD</b>	<b>113.322</b>	<b>81.963</b>	<b>72,3</b>	<b>16.802</b>	<b>14,8</b>	<b>11.065</b>	<b>9,8</b>	<b>3.492</b>	<b>3,1</b>
<b>AREA CIENCIAS BASICAS</b>	<b>22.098</b>	<b>14.794</b>	<b>66,9</b>	<b>2.432</b>	<b>11,0</b>	<b>2.452</b>	<b>11,1</b>	<b>2.420</b>	<b>11,0</b>
FAC. DE ARQUIT., URB. Y DISEÑO	9.545	6.646	69,6	1.290	13,5	1.486	15,6	123	1,3
FAC. DE CS. EXACTAS, FIS. Y NAT.	5.379	2.924	54,4	426	7,9	349	6,5	1.680	31,2
<i>Agrimensura</i>	126	64	50,8	14	11,1	6	4,8	42	33,3
<i>Biología</i>	1.052	799	76,0	70	6,7	74	7,0	109	10,4
<i>Geología</i>	361	259	71,7	29	8,0	51	14,1	22	6,1
<i>Ingeniería Civil</i>	1.015	542	53,4	88	8,7	72	7,1	313	30,8
<i>Ingeniería Electrónica</i>	978	416	42,5	91	9,3	57	5,8	414	42,3
<i>Ing. Mecánica Aeronáutica</i>	414	208	50,2	31	7,5	24	5,8	151	36,5
<i>Ing. Mecánica Electricista</i>	571	247	43,3	59	10,3	28	4,9	237	41,5
<i>Química</i>	613	311	50,7	41	6,7	29	4,7	232	37,8
<i>Ingeniería Industrial</i>	249	78	31,3	3	1,2	8	3,2	160	64,3
FAC. DE CIENCIAS QUIMICAS	3.258	2.419	74,2	428	13,1	400	12,3	11	0,3
FAC. DE MATEM., AST. Y FISICA	1.343	996	74,2	116	8,6	122	9,1	109	8,1
FAC. DE CS. AGROPECUARIAS	2.573	1.809	70,3	172	6,7	95	3,7	497	19,3
<b>AREA CIENCIAS SOCIALES</b>	<b>43.363</b>	<b>31.170</b>	<b>71,9</b>	<b>7.518</b>	<b>17,3</b>	<b>4.270</b>	<b>9,8</b>	<b>405</b>	<b>0,9</b>
FAC. DE DERECHO Y CS SOCIALES	26.078	18.104	69,4	4.702	18,0	2.920	11,2	352	1,3
<i>Abogacía</i>	18.016	11.383	63,2	4.171	23,2	2.307	12,8	155	0,9
<i>Trabajo Social</i>	2.136	1.569	73,5	212	9,9	172	8,1	183	8,6
<i>Ciencias de la Información</i>	5.926	5.152	86,9	319	5,4	441	7,4	14	0,2
FAC. DE CIENCIAS ECONOMICAS	17.285	13.066	75,6	2.816	16,3	1.350	7,8	53	0,3
<b>AREA CIENCIAS MEDICAS</b>	<b>26.625</b>	<b>20.976</b>	<b>78,8</b>	<b>3.029</b>	<b>11,4</b>	<b>2.216</b>	<b>8,3</b>	<b>404</b>	<b>1,5</b>
FAC. DE CIENCIAS MEDICAS	22.498	17.502	77,8	2.811	12,5	1.781	7,9	404	1,8
<i>Medicina</i>	10.815	8.812	81,5	940	8,7	1.034	9,6	29	0,3
<i>Tecnología Médica</i>	1.959	1.392	71,1	294	15,0	184	9,4	89	4,5
<i>Kinesiología y Fisioterapia</i>	4.898	4.342	88,6	311	6,3	233	4,8	12	0,2
<i>Fonoaudiología</i>	1.094	687	62,8	140	12,8	37	3,4	230	21,0
<i>Enfermería</i>	2.104	925	44,0	1.003	47,7	166	7,9	10	0,5
<i>Nutrición</i>	1.628	1.344	82,6	123	7,6	127	7,8	34	2,1
FAC. DE ODONTOLOGIA	4.127	3.474	84,2	218	5,3	435	10,5		
<b>AREA CIENCIAS HUMANAS</b>	<b>21.236</b>	<b>15.023</b>	<b>70,7</b>	<b>3.823</b>	<b>18,0</b>	<b>2.127</b>	<b>10,0</b>	<b>263</b>	<b>1,2</b>
FAC. DE FILOSOFIA Y HUMANID.	7.960	5.206	65,4	1.881	23,6	815	10,2	58	0,7
<i>Filosofía</i>	595	369	62,0	152	25,5	68	11,4	6	1,0
<i>Letras</i>	882	617	70,0	180	20,4	83	9,4	2	0,2
<i>Historia</i>	1.128	739	65,5	253	22,4	121	10,7	15	1,3
<i>Cs. de la Educación</i>	877	366	41,7	415	47,3	91	10,4	5	0,6
<i>Bibliotecología</i>	291	128	44,0	119	40,9	42	14,4	2	0,7
<i>Archivero</i>	246	109	44,3	100	40,7	27	11,0	10	4,1
<i>Música</i>	636	448	70,4	124	19,5	61	9,6	3	0,5
<i>Plástica</i>	1.751	1.239	70,8	327	18,7	178	10,2	7	0,4
<i>Teatro</i>	317	238	75,1	41	12,9	36	11,4	2	0,6
<i>Cine</i>	1.237	953	77,0	170	13,7	108	8,7	6	0,5
FAC. DE PSICOLOGIA	9.081	6.678	73,5	1.372	15,1	945	10,4	86	0,9
FAC. DE LENGUAS	4.195	3.139	74,8	570	13,6	367	8,7	119	2,8
<i>Castellano</i>	416	268	64,4	90	21,6	47	11,3	11	2,6
<i>Inglés</i>	3.329	2.578	77,4	388	11,7	271	8,1	92	2,8
<i>Francés</i>	113	77	68,1	19	16,8	11	9,7	6	5,3
<i>Italiano</i>	159	95	59,7	41	25,8	19	11,9	4	2,5
<i>Alemán</i>	93	71	76,3	13	14,0	7	7,5	2	2,2
<i>Portugués</i>	85	50	58,8	19	22,4	12	14,1	4	4,7

CUADRO A 19.1: NUEVOS INSCRIPTOS POR COMO COSTEAN SUS ESTUDIOS SEGUN AREA DE ESTUDIO- Año 2002

AREAS Dependencias	TOTAL	FORMA DE COSTEAR SUS ESTUDIOS						S/E	
		Ayuda Familiar		Trabajo Personal		Ay Flir y Trab. Personal		Cant.	Porc.
		Cant.	Porc.	Cant.	Porc.	Cant.	Porc.		
<b>TOTAL UNIVERSIDAD</b>	<b>16.450</b>	<b>12.112</b>	<b>73,6</b>	<b>1.549</b>	<b>9,4</b>	<b>1.196</b>	<b>7,3</b>	<b>1.593</b>	<b>9,7</b>
<b>AREA CIENCIAS BASICAS</b>	<b>3.403</b>	<b>1.989</b>	<b>58,4</b>	<b>122</b>	<b>3,6</b>	<b>175</b>	<b>5,1</b>	<b>1.117</b>	<b>32,8</b>
FAC. DE ARQUIT., URB. Y DISEÑO	1.138	975	85,7	57	5,0	96	8,4	10	0,9
FAC. DE CS. EXACTAS, FIS. Y NAT.	977	244	25,0	8	0,8	5	0,5	720	73,7
<i>Agrimensura</i>	13							13	100,0
<i>Biología</i>	205	178	86,8	2	1,0	5	2,4	20	9,8
<i>Geología</i>	67	56	83,6	4	6,0			7	10,4
<i>Ingeniería Civil</i>	128	1	0,8	1	0,8			126	98,4
<i>Ingeniería Electrónica</i>	224	3	1,3					221	98,7
<i>Ing. Mecánica Aeronáutica</i>	68	3	4,4	1	1,5			64	94,1
<i>Ing. Mecánica Electricista</i>	102							102	100,0
<i>Química</i>	103	3	2,9					100	97,1
<i>Ingeniería Industrial</i>	67							67	100,0
FAC. DE CIENCIAS QUIMICAS	455	390	85,7	23	5,1	31	6,8	11	2,4
FAC. DE MATEM., AST. Y FISICA	502	375	74,7	33	6,6	43	8,6	51	10,2
FAC. DE CS. AGROPECUARIAS	331	5	1,5	1	0,3			325	98,2
<b>AREA CIENCIAS SOCIALES</b>	<b>6.083</b>	<b>4.970</b>	<b>81,7</b>	<b>483</b>	<b>7,9</b>	<b>463</b>	<b>7,6</b>	<b>167</b>	<b>2,7</b>
FAC. DE DERECHO Y CS SOCIALES	3.873	2.969	76,7	375	9,7	365	9,4	164	4,2
<i>Abogacía</i>	2.038	1.569	77,0	179	8,8	172	8,4	118	5,8
<i>Trabajo Social</i>	482	341	70,7	57	11,8	45	9,3	39	8,1
<i>Ciencias de la Información</i>	1.353	1.059	78,3	139	10,3	148	10,9	7	0,5
FAC. DE CIENCIAS ECONOMICAS	2.210	2.001	90,5	108	4,9	98	4,4	3	0,1
<b>AREA CIENCIAS MEDICAS</b>	<b>2.968</b>	<b>2.310</b>	<b>77,8</b>	<b>235</b>	<b>7,9</b>	<b>166</b>	<b>5,6</b>	<b>257</b>	<b>8,7</b>
FAC. DE CIENCIAS MEDICAS	2.298	1.695	73,8	212	9,2	134	5,8	257	11,2
<i>Medicina</i>	488	454	93,0	8	1,6	18	3,7	8	1,6
<i>Tecnología Médica</i>	352	219	62,2	29	8,2	19	5,4	85	24,1
<i>Kinesiología y Fisioterapia</i>	820	694	84,6	60	7,3	57	7,0	9	1,1
<i>Fonoaudiología</i>	121							121	100,0
<i>Enfermería</i>	339	189	55,8	108	31,9	35	10,3	7	2,1
<i>Nutrición</i>	178	139	78,1	7	3,9	5	2,8	27	15,2
FAC. DE ODONTOLOGIA	670	615	91,8	23	3,4	32	4,8		
<b>AREA CIENCIAS HUMANAS</b>	<b>3.996</b>	<b>2.843</b>	<b>71,1</b>	<b>709</b>	<b>17,7</b>	<b>392</b>	<b>9,8</b>	<b>52</b>	<b>1,3</b>
FAC. DE FILOSOFIA Y HUMANID.	1.637	970	59,3	448	27,4	192	11,7	27	1,6
<i>Filosofía</i>	114	73	64,0	26	22,8	12	10,5	3	2,6
<i>Letras</i>	173	119	68,8	34	19,7	19	11,0	1	0,6
<i>Historia</i>	215	142	66,0	44	20,5	22	10,2	7	3,3
<i>Cs. de la Educación</i>	329	65	19,8	230	69,9	30	9,1	4	1,2
<i>Bibliotecología</i>	31	20	64,5	4	12,9	7	22,6		
<i>Archivero</i>	44	21	47,7	18	40,9	5	11,4		
<i>Música</i>	118	83	70,3	12	10,2	21	17,8	2	1,7
<i>Plástica</i>	256	170	66,4	51	19,9	31	12,1	4	1,6
<i>Teatro</i>	95	79	83,2	4	4,2	10	10,5	2	2,1
<i>Cine</i>	262	198	75,6	25	9,5	35	13,4	4	1,5
FAC. DE PSICOLOGIA	1.381	1.069	77,4	173	12,5	116	8,4	23	1,7
FAC. DE LENGUAS	978	804	82,2	88	9,0	84	8,6	2	0,2
<i>Castellano</i>	89	70	78,7	11	12,4	8	9,0		
<i>Inglés</i>	757	642	84,8	51	6,7	62	8,2	2	0,3
<i>Francés</i>	24	17	70,8	4	16,7	3	12,5		
<i>Italiano</i>	58	41	70,7	12	20,7	5	8,6		
<i>Alemán</i>	17	12	70,6	5	29,4				
<i>Portugués</i>	33	22	66,7	5	15,2	6	18,2		

CUADRO A 20: TOTAL DE ALUMNOS POR OBRA SOCIAL SEGUN AREA DE ESTUDIO - Año 2002

AREAS Dependencias	TOTAL	NO TIENE		TIENE OBRA SOCIAL						S/E	
				Por trabajo		Por familiar		Por la UNC			
		Cant.	Porc.	Cant.	Porc.	Cant.	Porc.	Cant.	Porc.	Cant.	Porc.
<b>TOTAL UNIVERSIDAD</b>	<b>113.322</b>	<b>47.601</b>	<b>42,0</b>	<b>11.190</b>	<b>9,9</b>	<b>51.527</b>	<b>45,5</b>	<b>2.336</b>	<b>2,1</b>	<b>668</b>	<b>0,6</b>
<b>AREA CIENCIAS BASICAS</b>	<b>22.098</b>	<b>9.383</b>	<b>42,5</b>	<b>1.405</b>	<b>6,4</b>	<b>10.288</b>	<b>46,6</b>	<b>874</b>	<b>4,0</b>	<b>148</b>	<b>0,7</b>
FAC. DE ARQUIT., URB. Y DISEÑO	9.545	3.338	35,0	633	6,6	5.033	52,7	416	4,4	125	1,3
FAC. DE CS. EXACTAS, FIS. Y NAT.	5.379	1.887	35,1	385	7,2	2.924	54,4	171	3,2	12	0,2
Agrimensura	126	49	38,9	14	11,1	59	46,8	4	3,2		
Biología	1.052	324	30,8	38	3,6	654	62,2	32	3,0	4	0,4
Geología	361	142	39,3	15	4,2	199	55,1	5	1,4		
Ingeniería Civil	1.015	396	39,0	73	7,2	520	51,2	26	2,6		
Ingeniería Electrónica	978	358	36,6	95	9,7	486	49,7	37	3,8	2	0,2
Ing. Mecánica Aeronáutica	414	140	33,8	33	8,0	212	51,2	27	6,5	2	0,5
Ing. Mecánica Electricista	571	205	35,9	71	12,4	272	47,6	21	3,7	2	0,4
Química	613	209	34,1	39	6,4	354	57,7	10	1,6	1	0,2
Ingeniería Industrial	249	64	25,7	7	2,8	168	67,5	9	3,6	1	0,4
FAC. DE CIENCIAS QUIMICAS	3.258	1.328	40,8	226	6,9	1.484	45,5	209	6,4	11	0,3
FAC. DE MATEM., AST. Y FISICA	1.343	717	53,4	76	5,7	506	37,7	44	3,3		
FAC. DE CS. AGROPECUARIAS	2.573	2.113	82,1	85	3,3	341	13,3	34	1,3		
<b>AREA CIENCIAS SOCIALES</b>	<b>43.363</b>	<b>18.835</b>	<b>43,4</b>	<b>5.267</b>	<b>12,1</b>	<b>18.576</b>	<b>42,8</b>	<b>492</b>	<b>1,1</b>	<b>193</b>	<b>0,4</b>
FAC. DE DERECHO Y CS SOCIALES	26.078	10.347	39,7	3.091	11,9	12.378	47,5	69	0,3	193	0,7
Abogacía	18.016	6.855	38,0	2.511	13,9	8.496	47,2			154	0,9
Trabajo Social	2.136	1.480	69,3	115	5,4	502	23,5	39	1,8		
Ciencias de la Información	5.926	2.012	34,0	465	7,8	3.380	57,0	30	0,5	39	0,7
FAC. DE CIENCIAS ECONOMICAS	17.285	8.488	49,1	2.176	12,6	6.198	35,9	423	2,4		
<b>AREA CIENCIAS MEDICAS</b>	<b>26.625</b>	<b>11.066</b>	<b>41,6</b>	<b>1.930</b>	<b>7,2</b>	<b>12.624</b>	<b>47,4</b>	<b>833</b>	<b>3,1</b>	<b>172</b>	<b>0,6</b>
FAC. DE CIENCIAS MEDICAS	22.498	9.393	41,8	1.838	8,2	10.545	46,9	550	2,4	172	0,8
Medicina	10.815	4.320	39,9	512	4,7	5.442	50,3	515	4,8	26	0,2
Tecnología Médica	1.959	896	45,7	138	7,0	830	42,4	6	0,3	89	4,5
Kinesiología y Fisioterapia	4.898	2.144	43,8	205	4,2	2.537	51,8			12	0,2
Fonoaudiología	1.094	657	60,1	100	9,1	312	28,5	25	2,3		
Enfermería	2.104	866	41,2	818	38,9	405	19,2	4	0,2	11	0,5
Nutrición	1.628	510	31,3	65	4,0	1.019	62,6			34	2,1
FAC. DE ODONTOLOGIA	4.127	1.673	40,5	92	2,2	2.079	50,4	283	6,9		
<b>AREA CIENCIAS HUMANAS</b>	<b>21.236</b>	<b>8.317</b>	<b>39,2</b>	<b>2.588</b>	<b>12,2</b>	<b>10.039</b>	<b>47,3</b>	<b>137</b>	<b>0,6</b>	<b>155</b>	<b>0,7</b>
FAC. DE FILOSOFIA Y HUMANID.	7.960	2.939	36,9	1.342	16,9	3.622	45,5	4	0,1	53	0,7
Filosofía	595	224	37,6	86	14,5	277	46,6	2	0,3	6	1,0
Letras	882	306	34,7	138	15,6	436	49,4			2	0,2
Historia	1.128	447	39,6	164	14,5	504	44,7	1	0,1	12	1,1
Cs. de la Educación	877	233	26,6	382	43,6	258	29,4			4	0,5
Bibliotecología	291	103	35,4	112	38,5	74	25,4	1	0,3	1	0,3
Archivero	246	96	39,0	81	32,9	59	24,0			10	4,1
Música	636	209	32,9	84	13,2	340	53,5			3	0,5
Plástica	1.751	706	40,3	195	11,1	843	48,1			7	0,4
Teatro	317	126	39,7	19	6,0	170	53,6			2	0,6
Cine	1.237	489	39,5	81	6,5	661	53,4			6	0,5
FAC. DE PSICOLOGIA	9.081	3.241	35,7	815	9,0	4.900	54,0	23	0,3	102	1,1
FAC. DE LENGUAS	4.195	2.137	50,9	431	10,3	1.517	36,2	110	2,6		
Castellano	416	211	50,7	87	20,9	103	24,8	15	3,6		
Inglés	3.329	1.709	51,3	280	8,4	1.257	37,8	83	2,5		
Francés	113	55	48,7	12	10,6	40	35,4	6	5,3		
Italiano	159	81	50,9	27	17,0	49	30,8	2	1,3		
Alemán	93	47	50,5	10	10,8	35	37,6	1	1,1		
Portugués	85	34	40,0	15	17,6	33	38,8	3	3,5		

CUADRO A 20.1: NUEVOS INSCRIPTOS POR OBRA SOCIAL SEGUN AREA DE ESTUDIO - Año 2002

AREAS Dependencias	TOTAL	NO TIENE		TIENE OBRA SOCIAL						S/E	
				Por trabajo		Por familiar		Por la UNC			
		Cant.	Porc.	Cant.	Porc.	Cant.	Porc.	Cant.	Porc.	Cant.	Porc.
<b>TOTAL UNIVERSIDAD</b>	<b>16.450</b>	<b>6.953</b>	<b>42,3</b>	<b>929</b>	<b>5,6</b>	<b>8.083</b>	<b>49,1</b>	<b>123</b>	<b>0,7</b>	<b>362</b>	<b>2,2</b>
<b>AREA CIENCIAS BASICAS</b>	<b>3.403</b>	<b>1.572</b>	<b>46,2</b>	<b>97</b>	<b>2,9</b>	<b>1.650</b>	<b>48,5</b>	<b>55</b>	<b>1,6</b>	<b>29</b>	<b>0,9</b>
FAC. DE ARQUIT., URB. Y DISEÑO	1.138	390	34,3	33	2,9	685	60,2	20	1,8	10	0,9
FAC. DE CS. EXACTAS, FIS. Y NAT.	977	384	39,3	32	3,3	530	54,2	23	2,4	8	0,8
<i>Agrimensura</i>	13	8	61,5	1	7,7	4	30,8				
<i>Biología</i>	205	86	42,0	3	1,5	109	53,2	7	3,4		
<i>Geología</i>	67	28	41,8	3	4,5	35	52,2	1	1,5		
<i>Ingeniería Civil</i>	128	59	46,1	4	3,1	61	47,7	4	3,1		
<i>Ingeniería Electrónica</i>	224	77	34,4	6	2,7	134	59,8	5	2,2	2	0,9
<i>Ing. Mecánica Aeronáutica</i>	68	24	35,3	3	4,4	38	55,9	1	1,5	2	2,9
<i>Ing. Mecánica Electricista</i>	102	39	38,2	6	5,9	53	52,0	2	2,0	2	2,0
<i>Química</i>	103	40	38,8	4	3,9	57	55,3	1	1,0	1	1,0
<i>Ingeniería Industrial</i>	67	23	34,3	2	3,0	39	58,2	2	3,0	1	1,5
FAC. DE CIENCIAS QUIMICAS	455	190	41,8	12	2,6	233	51,2	9	2,0	11	2,4
FAC. DE MATEM., AST. Y FISICA	502	280	55,8	20	4,0	199	39,6	3	0,6		
FAC. DE CS. AGROPECUARIAS	331	328	99,1			3	0,9				
<b>AREA CIENCIAS SOCIALES</b>	<b>6.083</b>	<b>2.620</b>	<b>43,1</b>	<b>259</b>	<b>4,3</b>	<b>3.014</b>	<b>49,5</b>	<b>40</b>	<b>0,7</b>	<b>150</b>	<b>2,5</b>
FAC. DE DERECHO Y CS SOCIALES	3.873	1.671	43,1	186	4,8	1.836	47,4	30	0,8	150	3,9
<i>Abogacía</i>	2.038	876	43,0	88	4,3	959	47,1			115	5,6
<i>Trabajo Social</i>	482	283	58,7	27	5,6	171	35,5	1	0,2		
<i>Ciencias de la Información</i>	1.353	512	37,8	71	5,2	706	52,2	29	2,1	35	2,6
FAC. DE CIENCIAS ECONOMICAS	2.210	949	42,9	73	3,3	1.178	53,3	10	0,5		
<b>AREA CIENCIAS MEDICAS</b>	<b>2.968</b>	<b>1.245</b>	<b>41,9</b>	<b>120</b>	<b>4,0</b>	<b>1.447</b>	<b>48,8</b>	<b>19</b>	<b>0,6</b>	<b>137</b>	<b>4,6</b>
FAC. DE CIENCIAS MEDICAS	2.298	1.032	44,9	109	4,7	1.014	44,1	6	0,3	137	6,0
<i>Medicina</i>	488	161	33,0	5	1,0	314	64,3			8	1,6
<i>Tecnología Médica</i>	352	123	34,9	15	4,3	123	34,9	6	1,7	85	24,1
<i>Kinesología y Fisioterapia</i>	820	366	44,6	21	2,6	424	51,7			9	1,1
<i>Fonoaudiología</i>	121	121	100,0								
<i>Enfermería</i>	339	207	61,1	64	18,9	60	17,7			8	2,4
<i>Nutrición</i>	178	54	30,3	4	2,2	93	52,2			27	15,2
FAC. DE ODONTOLOGIA	670	213	31,8	11	1,6	433	64,6	13	1,9		
<b>AREA CIENCIAS HUMANAS</b>	<b>3.996</b>	<b>1.516</b>	<b>37,9</b>	<b>453</b>	<b>11,3</b>	<b>1.972</b>	<b>49,3</b>	<b>9</b>	<b>0,2</b>	<b>46</b>	<b>1,2</b>
FAC. DE FILOSOFIA Y HUMANID.	1.637	604	36,9	292	17,8	717	43,8	1	0,1	23	1,4
<i>Filosofía</i>	114	43	37,7	14	12,3	54	47,4			3	2,6
<i>Letras</i>	173	69	39,9	15	8,7	88	50,9			1	0,6
<i>Historia</i>	215	88	40,9	20	9,3	102	47,4	1	0,5	4	1,9
<i>Cs. de la Educación</i>	329	57	17,3	198	60,2	71	21,6			3	0,9
<i>Bibliotecología</i>	31	16	51,6	2	6,5	13	41,9				
<i>Archivero</i>	44	27	61,4	8	18,2	9	20,5				
<i>Música</i>	118	47	39,8	6	5,1	63	53,4			2	1,7
<i>Plástica</i>	256	106	41,4	19	7,4	127	49,6			4	1,6
<i>Teatro</i>	95	36	37,9	3	3,2	54	56,8			2	2,1
<i>Cine</i>	262	115	43,9	7	2,7	136	51,9			4	1,5
FAC. DE PSICOLOGIA	1.381	552	40,0	101	7,3	705	51,0			23	1,7
FAC. DE LENGUAS	978	360	36,8	60	6,1	550	56,2	8	0,8		
<i>Castellano</i>	89	46	51,7	6	6,7	37	41,6				
<i>Inglés</i>	757	267	35,3	37	4,9	446	58,9	7	0,9		
<i>Francés</i>	24	3	12,5	5	20,8	16	66,7				
<i>Italiano</i>	58	29	50,0	5	8,6	24	41,4				
<i>Alemán</i>	17	3	17,6	4	23,5	10	58,8				
<i>Portugués</i>	33	12	36,4	3	9,1	17	51,5	1	3,0		



**CUADRO A 21: TOTAL DE ALUMNOS POR CONVIVENCIA SEGUN AREA DE ESTUDIO - Año 2002**

AREAS Dependencias	TOTAL	SOLO	CONVIVENCIA						S/E
			Amigos	Pareja	Padres	Familiares	Cónyuge	Otros	
<b>TOTAL UNIVERSIDAD</b>	<b>113.322</b>	<b>21.484</b>	<b>16.152</b>	<b>9.510</b>	<b>40.742</b>	<b>19.514</b>	<b>3.427</b>	<b>654</b>	<b>1.839</b>
<b>AREA CIENCIAS BASICAS</b>	<b>22.098</b>	<b>5.431</b>	<b>3.016</b>	<b>1.013</b>	<b>7.659</b>	<b>3.262</b>	<b>664</b>	<b>269</b>	<b>784</b>
FAC. DE ARQUIT., URB. Y DISEÑO	9.545	727	1.425	560	4.526	1.748	296	138	125
FAC. DE CS. EXACTAS, FIS. Y NAT.	5.379	2.608	773	151	1.196	490	79	40	42
<i>Agrimensura</i>	126	81	21	1	12	8	2		1
<i>Biología</i>	1.052	76	124	47	596	179	16	7	7
<i>Geología</i>	361	39	73	13	147	77	8	3	1
<i>Ingeniería Civil</i>	1.015	674	153	19	92	52	17	3	5
<i>Ingeniería Electrónica</i>	978	573	150	34	119	69	12	10	11
<i>Ing. Mecánica Aeronáutica</i>	414	251	75	4	45	26	4	4	5
<i>Ing. Mecánica Electricista</i>	571	363	77	18	57	31	9	8	8
<i>Química</i>	613	396	71	15	80	34	10	4	3
<i>Ingeniería Industrial</i>	249	155	29		48	14	1	1	1
FAC. DE CIENCIAS QUIMICAS	3.258	284	608	205	1.174	703	218	55	11
FAC. DE MATEM., AST. Y FISICA	1.343	327	134	42	506	168	31	26	109
FAC. DE CS. AGROPECUARIAS	2.573	1.485	76	55	257	153	40	10	497
<b>AREA CIENCIAS SOCIALES</b>	<b>43.363</b>	<b>9.511</b>	<b>4.485</b>	<b>3.536</b>	<b>17.277</b>	<b>6.718</b>	<b>1.227</b>	<b>200</b>	<b>409</b>
FAC. DE DERECHO Y CS SOCIALES	26.078	3.459	3.156	2.826	11.267	4.518	446	50	356
<i>Abogacía</i>	18.016	2.177	2.342	2.411	7.210	3.444	281		151
<i>Trabajo Social</i>	2.136	840	170	101	519	219	71	33	183
<i>Ciencias de la Información</i>	5.926	442	644	314	3.538	855	94	17	22
FAC. DE CIENCIAS ECONOMICAS	17.285	6.052	1.329	710	6.010	2.200	781	150	53
<b>AREA CIENCIAS MEDICAS</b>	<b>26.625</b>	<b>3.258</b>	<b>5.817</b>	<b>2.538</b>	<b>7.385</b>	<b>6.290</b>	<b>839</b>	<b>99</b>	<b>399</b>
FAC. DE CIENCIAS MEDICAS	22.498	2.736	5.011	2.255	6.093	5.170	735	99	399
<i>Medicina</i>	10.815	1.411	2.565	818	2.673	2.853	386	84	25
<i>Tecnología Médica</i>	1.959	165	422	196	654	365	60	8	89
<i>Kinesiología y Fisioterapia</i>	4.898	552	1.385	367	1.358	1.097	128		11
<i>Fonoaudiología</i>	1.094	272	104	70	207	129	75	7	230
<i>Enfermería</i>	2.104	185	151	678	681	359	39		11
<i>Nutrición</i>	1.628	151	384	126	520	367	47		33
FAC. DE ODONTOLOGIA	4.127	522	806	283	1.292	1.120	104		
<b>AREA CIENCIAS HUMANAS</b>	<b>21.236</b>	<b>3.284</b>	<b>2.834</b>	<b>2.423</b>	<b>8.421</b>	<b>3.244</b>	<b>697</b>	<b>86</b>	<b>247</b>
FAC. DE FILOSOFIA Y HUMANID.	7.960	899	759	1.386	3.437	1.225	205	2	47
<i>Filosofía</i>	595	81	48	106	252	87	15		6
<i>Letras</i>	882	109	87	123	416	131	14		2
<i>Historia</i>	1.128	84	82	191	589	143	29	1	9
<i>Cs. de la Educación</i>	877	84	62	331	261	110	25		4
<i>Bibliotecología</i>	291	35	7	95	103	36	13	1	1
<i>Archivero</i>	246	32	2	59	94	38	12		9
<i>Música</i>	636	85	76	60	301	98	14		2
<i>Plástica</i>	1.751	206	166	305	725	306	37		6
<i>Teatro</i>	317	39	44	28	140	52	12		2
<i>Cine</i>	1.237	144	185	88	556	224	34		6
FAC. DE PSICOLOGIA	9.081	801	1.750	837	3.801	1.542	243	26	81
FAC. DE LENGUAS	4.195	1.584	325	200	1.183	477	249	58	119
<i>Castellano</i>	416	128	10	36	148	36	40	7	11
<i>Inglés</i>	3.329	1.318	291	139	915	384	147	43	92
<i>Francés</i>	113	39	11	8	17	20	9	3	6
<i>Italiano</i>	159	44	7	5	56	17	24	2	4
<i>Alemán</i>	93	32	6	7	20	12	13	1	2
<i>Portugués</i>	85	23		5	27	8	16	2	4

CUADRO A 21.1: NUEVOS INSCRIPTOS POR CONVIVENCIA SEGUN AREA DE ESTUDIO - Año 2002

AREAS Dependencias	TOTAL	SOLO	CONVIVENCIA						S/E
			Amigos	Pareja	Padres	Familiares	Cónyuges	Otros	
<b>TOTAL UNIVERSIDAD</b>	<b>16.450</b>	<b>1.775</b>	<b>2.349</b>	<b>732</b>	<b>7.396</b>	<b>2.852</b>	<b>312</b>	<b>143</b>	<b>891</b>
<b>AREA CIENCIAS BASICAS</b>	<b>3.403</b>	<b>437</b>	<b>515</b>	<b>57</b>	<b>1.343</b>	<b>539</b>	<b>40</b>	<b>59</b>	<b>413</b>
FAC. DE ARQUIT., URB. Y DISEÑO	1.138	70	215	19	575	218	7	24	10
FAC. DE CS. EXACTAS, FIS. Y NAT.	977	266	152	15	349	148	9	22	16
<i>Agrimensura</i>	13	5		1	2	5			
<i>Biología</i>	205	13	26	4	116	40	1	5	
<i>Geología</i>	67	8	13	2	31	9	1	3	
<i>Ingeniería Civil</i>	128	44	23	2	34	19	2	2	2
<i>Ingeniería Electrónica</i>	224	80	36		66	34	1	2	5
<i>Ing. Mecánica Aeronáutica</i>	68	24	12	1	15	10		4	2
<i>Ing. Mecánica Electricista</i>	102	36	21	2	21	10	3	4	5
<i>Química</i>	103	34	8	3	43	13		1	1
<i>Ingeniería Industrial</i>	67	22	13		21	8	1	1	1
FAC. DE CIENCIAS QUIMICAS	455	27	99	9	189	105	8	7	11
FAC. DE MATEM., AST. Y FISICA	502	72	48	14	228	67	16	6	51
FAC. DE CS. AGROPECUARIAS	331	2	1		2	1			325
<b>AREA CIENCIAS SOCIALES</b>	<b>6.083</b>	<b>746</b>	<b>703</b>	<b>139</b>	<b>3.119</b>	<b>1.057</b>	<b>91</b>	<b>54</b>	<b>174</b>
FAC. DE DERECHO Y CS SOCIALES	3.873	472	419	121	1.921	672	70	27	171
<i>Abogacía</i>	2.038	376	242	75	835	360	35		115
<i>Trabajo Social</i>	482	50	56	20	213	76	17	11	39
<i>Ciencias de la Información</i>	1.353	46	121	26	873	236	18	16	17
FAC. DE CIENCIAS ECONOMICAS	2.210	274	284	18	1.198	385	21	27	3
<b>AREA CIENCIAS MEDICAS</b>	<b>2.968</b>	<b>275</b>	<b>592</b>	<b>117</b>	<b>1.053</b>	<b>596</b>	<b>70</b>	<b>9</b>	<b>256</b>
FAC. DE CIENCIAS MEDICAS	2.298	222	489	111	719	444	48	9	256
<i>Medicina</i>	488	76	109	3	148	134	9	1	8
<i>Tecnología Médica</i>	352	15	49	16	106	62	11	8	85
<i>Kinesiología y Fisioterapia</i>	820	90	264	24	249	169	16		8
<i>Fonoaudiología</i>	121								121
<i>Enfermería</i>	339	24	34	63	155	50	5		8
<i>Nutrición</i>	178	17	33	5	61	29	7		26
FAC. DE ODONTOLOGIA	670	53	103	6	334	152	22		
<b>AREA CIENCIAS HUMANAS</b>	<b>3.996</b>	<b>317</b>	<b>539</b>	<b>419</b>	<b>1.881</b>	<b>660</b>	<b>111</b>	<b>21</b>	<b>48</b>
FAC. DE FILOSOFIA Y HUMANID.	1.637	160	157	275	715	254	52	1	23
<i>Filosofía</i>	114	10	14	14	44	26	3		3
<i>Letras</i>	173	16	20	18	90	23	5		1
<i>Historia</i>	215	18	12	23	126	28	3	1	4
<i>Cs. de la Educación</i>	329	30	11	160	78	33	14		3
<i>Biblioteca</i>	31	6	1	6	16	1	1		
<i>Archivero</i>	44	3		12	19	8	2		
<i>Música</i>	118	10	19	3	65	15	4		2
<i>Plástica</i>	256	24	28	29	100	62	9		4
<i>Teatro</i>	95	10	16	3	40	22	2		2
<i>Cine</i>	262	33	36	7	137	36	9		4
FAC. DE PSICOLOGIA	1.381	99	261	103	634	233	28		23
FAC. DE LENGUAS	978	58	121	41	532	173	31	20	2
<i>Castellano</i>	89	5	3	7	57	12	3	2	
<i>Inglés</i>	757	49	106	22	405	141	16	16	2
<i>Francés</i>	24		7	4	7	6			
<i>Italiano</i>	58	2	2	3	38	8	5		
<i>Alemán</i>	17	1	3	2	4	4	2	1	
<i>Portugués</i>	33	1		3	21	2	5	1	

CUADRO A 22: TOTAL DE ALUMNOS POR CANTIDAD DE HIJOS QUE POSEEN Y SEXO SEGUN AREA DE ESTUDIO - Año 2002

AREAS	TOTAL		NO TIENE HIJO/A				TIENE HIJO/A				S/E							
	Total	Var	Muj	Uno/a		Dos		Más de dos		Total	Var	Muj	Total	Var				
				Total	Var	Muj	Total	Var	Muj						Total	Var	Muj	
<b>TOTAL UNIVERSIDAD</b>	<b>113.322</b>	<b>44.877</b>	<b>68.445</b>	<b>77.919</b>	<b>30.035</b>	<b>47.884</b>	<b>5.108</b>	<b>1.672</b>	<b>3.436</b>	<b>2.387</b>	<b>791</b>	<b>1.596</b>	<b>1.850</b>	<b>581</b>	<b>1.269</b>	<b>26.058</b>	<b>11.798</b>	<b>14.260</b>
<b>AREA CIENCIAS BASICAS</b>	<b>22.098</b>	<b>12.056</b>	<b>10.042</b>	<b>6.048</b>	<b>3.038</b>	<b>3.010</b>	<b>340</b>	<b>111</b>	<b>229</b>	<b>104</b>	<b>31</b>	<b>73</b>	<b>64</b>	<b>25</b>	<b>39</b>	<b>15.542</b>	<b>8.851</b>	<b>6.691</b>
FAC. DE ARQUIT., URB. Y DISEÑO	9.545	5.516	4.029													9.545	5.516	4.029
FAC. DE CS. EXACTAS, FIS. Y NAT.	5.379	2.885	2.494													5.379	2.885	2.494
FAC. DE CIENCIAS QUIMICAS	3.258	910	2.348	2.893	825	2.068	235	47	188	77	17	60	41	13	28			
FAC. DE MATEM., AST. Y FISICA	1.343	852	491	1.161	737	424	44	25	19	15	7	8	14	7	7			
FAC. DE CS. AGROPECUARIAS	2.573	1.893	680	1.994	1.476	518	61	39	22	12	7	5	9	5	4			
<b>AREA CIENCIAS SOCIALES</b>	<b>43.363</b>	<b>18.379</b>	<b>24.984</b>	<b>38.684</b>	<b>16.452</b>	<b>22.232</b>	<b>2.292</b>	<b>902</b>	<b>1.390</b>	<b>1.057</b>	<b>476</b>	<b>581</b>	<b>691</b>	<b>323</b>	<b>368</b>	<b>639</b>	<b>226</b>	<b>413</b>
FAC. DE DERECHO Y CS SOCIALES	26.078	10.436	15.642	22.717	9.129	13.588	1.497	557	940	749	318	431	529	230	299	586	202	384
Abogacía	18.016	7.847	10.169	15.532	6.771	8.761	1.177	476	701	642	289	353	450	204	246	215	107	170
Trabajo Social	2.136	219	1.917	1.746	183	1.563	119	11	108	51	7	44	37	5	32	183	13	170
Ciencias de la Información	5.926	2.370	3.556	5.439	2.175	3.264	201	70	131	56	22	34	42	21	21	188	82	106
FAC. DE CIENCIAS ECONOMICAS	17.285	7.943	9.342	15.967	7.323	8.644	795	345	450	308	158	150	162	93	69	53	24	29
<b>AREA CIENCIAS MEDICAS</b>	<b>26.625</b>	<b>9.387</b>	<b>17.238</b>	<b>18.750</b>	<b>6.706</b>	<b>12.044</b>	<b>1.574</b>	<b>437</b>	<b>1.137</b>	<b>625</b>	<b>170</b>	<b>455</b>	<b>491</b>	<b>122</b>	<b>369</b>	<b>5.185</b>	<b>1.952</b>	<b>3.233</b>
FAC. DE CIENCIAS MEDICAS	22.498	7.833	14.665	18.750	6.706	12.044	1.574	437	1.137	625	170	455	491	122	369	1.058	398	660
Medicina	10.815	4.880	5.935	9.182	4.113	5.069	647	259	388	211	101	110	126	73	53	649	334	315
Tecnología Médica	1.959	679	1.280	1.624	570	1.054	162	47	115	53	17	36	31	10	21	89	35	54
Kinesiología y Fisioterapia	4.898	1.759	3.139	4.484	1.640	2.844	281	82	199	71	21	50	38	7	31	24	9	15
Fonaudiología	1.094	34	1.060	740	25	715	85	26	85	26	13	26	13	13	230	9	221	
Enfermería	2.104	369	1.735	1.221	257	964	327	44	283	249	29	220	278	31	247	29	8	21
Nutrición	1.628	112	1.516	1.499	101	1.398	72	5	67	15	2	13	5	1	4	37	9	34
FAC. DE ODONTOLOGIA	4.127	1.554	2.573													4.127	1.554	2.573
<b>AREA CIENCIAS HUMANAS</b>	<b>21.236</b>	<b>5.055</b>	<b>16.181</b>	<b>14.437</b>	<b>3.839</b>	<b>10.598</b>	<b>902</b>	<b>222</b>	<b>680</b>	<b>601</b>	<b>114</b>	<b>487</b>	<b>604</b>	<b>111</b>	<b>493</b>	<b>4.692</b>	<b>769</b>	<b>3.923</b>
FAC. DE FILOSOFIA Y HUMANID.	7.960	2.978	4.982	6.532	2.577	3.955	559	182	377	375	87	288	379	90	289	115	42	73
Filosofía	595	335	260	469	256	213	53	35	18	20	10	10	34	22	12	19	12	7
Letras	882	300	582	766	274	492	47	12	35	35	7	28	28	4	24	6	3	3
Historia	1.128	460	668	944	383	561	82	31	51	47	19	28	37	20	17	18	7	11
Cs. de la Educación	877	117	760	533	77	456	108	17	91	122	13	109	99	6	93	15	4	11
Bibliotecología	291	40	251	181	31	150	38	3	35	26	1	25	40	5	35	6	6	6
Archivo	246	65	181	161	45	116	26	7	19	20	8	12	23	4	19	16	1	15
Música	636	447	189	564	415	169	28	21	7	4	3	1	12	3	9	8	5	3
Plástica	1.751	433	1.318	1.441	362	1.079	114	26	88	85	19	66	96	22	74	15	4	11
Teatro	317	88	229	290	81	209	15	3	12	6	1	5	4	2	2	2	1	1
Cine	1.237	693	544	1.163	653	510	48	27	21	10	6	4	6	2	4	10	5	5
FAC. DE PSICOLOGIA	9.081	1.572	7.509	4.278	802	3.476	158	29	129	100	18	82	87	12	75	4.458	711	3.747
FAC. DE LENGUAS	4.195	505	3.690	3.627	460	3.167	185	11	174	126	9	117	138	9	129	119	16	103

CUADRO A 23: TOTAL DE ALUMNOS POR PRACTICA DEPORTIVA Y SEXO SEGUN AREA DE ESTUDIO - Año 2002

AREAS	TOTAL		PRACTICAN DEPORTES		NO PRACTICAN		S/E			
	Total	Var	Total	Var	Total	Var	Total	Var		
	Muj	Muj	Muj	Muj	Muj	Muj	Muj	Muj		
<b>TOTAL UNIVERSIDAD</b>	<b>113.322</b>	<b>44.877</b>	<b>68.445</b>	<b>41.530</b>	<b>20.366</b>	<b>16.720</b>	<b>36.825</b>	<b>18.247</b>	<b>6.993</b>	<b>11.254</b>
<b>AREA CIENCIAS BASICAS</b>	<b>22.098</b>	<b>12.056</b>	<b>10.042</b>	<b>5.908</b>	<b>3.931</b>	<b>4.791</b>	<b>5.403</b>	<b>5.996</b>	<b>3.334</b>	<b>2.662</b>
FAC. DE ARQUIT., URB. Y DISEÑO	9.545	5.516	4.029	4.063	2.863	2.653	2.829	5.379	2.885	2.494
FAC. DE CS. EXACTAS, FIS. Y NAT.	5.379	2.895	2.494	2.494	669	355	1.675	11	7	4
FAC. DE CIENCIAS QUIMICAS	3.258	910	2.348	1.217	548	517	385	109	76	33
FAC. DE MATEM., AST. Y FISICA	1.343	852	491	332	259	1.266	514	497	366	131
FAC. DE CS. AGROPECUARIAS	2.573	1.893	680	296	261					
<b>AREA CIENCIAS SOCIALES</b>	<b>43.363</b>	<b>18.379</b>	<b>24.984</b>	<b>17.424</b>	<b>9.606</b>	<b>7.872</b>	<b>15.859</b>	<b>2.208</b>	<b>901</b>	<b>1.307</b>
FAC. DE DERECHO Y CS SOC.	26.078	10.436	15.642	13.115	6.798	2.761	8.047	2.155	877	1.278
Abogacia	18.016	7.847	10.169	10.331	4.747	2.150	5.308	227	113	114
Trabajo Social	2.136	219	1.917	200	50	156	1.597	183	13	170
Ciencias de la Información	5.926	2.370	3.556	2.584	1.164	455	1.142	1.745	751	994
FAC. DE CIENCIAS ECONOMICAS	17.285	7.943	9.342	4.309	2.808	5.111	7.812	53	24	29
<b>AREA CIENCIAS MEDICAS</b>	<b>26.625</b>	<b>9.387</b>	<b>17.238</b>	<b>11.152</b>	<b>5.253</b>	<b>2.166</b>	<b>8.019</b>	<b>5.288</b>	<b>1.968</b>	<b>3.320</b>
FAC. DE CIENCIAS MEDICAS	22.498	7.833	14.665	11.152	5.253	2.166	8.019	1.161	414	747
Medicina	10.815	4.880	5.935	5.638	3.169	1.371	3.092	714	340	374
Tecnología Médica	1.959	679	1.280	800	401	242	827	90	36	54
Kinesiología y Fisioterapia	4.898	1.759	3.139	3.317	1.406	337	1.193	51	16	35
Fonoaudiología	1.094	34	1.060	86	5	20	758	230	9	221
Enfermería	2.104	369	1.735	600	195	165	1.303	36	9	27
Nutrición	1.628	112	1.516	711	77	31	846	40	4	36
FAC. DE ODONTOLOGIA	4.127	1.554	2.573					4.127	1.554	2.573
<b>AREA CIENCIAS HUMANAS</b>	<b>21.236</b>	<b>5.055</b>	<b>16.181</b>	<b>7.046</b>	<b>2.374</b>	<b>1.891</b>	<b>7.544</b>	<b>4.755</b>	<b>790</b>	<b>3.965</b>
FAC. DE FILOSOFIA Y HUMANIDAD.	7.960	2.978	4.982	3.986	1.669	1.245	2.550	179	64	115
Filosofía	595	335	260	318	194	124	128	25	17	8
Letras	882	300	582	422	155	141	308	11	4	7
Historia	1.128	460	668	583	277	171	343	31	12	19
Cs. de la Educación	877	117	760	377	70	43	438	19	4	15
Bibliotecología	281	40	251	135	21	19	127	10	1	10
Archivo	246	65	181	108	39	25	83	17	1	16
Música	636	447	189	324	237	203	92	17	7	10
Plástica	1.751	433	1.318	902	228	198	623	28	7	21
Teatro	317	88	229	146	45	42	126	3	1	2
Cine	1.237	693	544	658	403	279	282	18	11	7
FAC. DE PSICOLOGIA	9.081	1.572	7.509	2.076	518	344	2.204	4.457	710	3.747
FAC. DE LENGUAS	4.195	505	3.690	984	187	302	2.790	119	16	103

CUADRO A 23.1: TOTAL DE ALUMNOS POR LUGAR DONDE PRACTICAN DEPORTES SEGUN AREA DE ESTUDIO - Año 2002

AREAS	TOTAL	NO PRACTICAN	Total	LUGAR DONDE PRACTICAN			S/E
				En la UNC	Gimnasio Priv	Otros	
<b>Dependencias</b>							
<b>TOTAL UNIVERSIDAD</b>	<b>113.322</b>	<b>53.545</b>	<b>41.530</b>	<b>10.138</b>	<b>10.636</b>	<b>14.632</b>	<b>18.247</b>
<b>AREA CIENCIAS BASICAS</b>	<b>22.098</b>	<b>10.194</b>	<b>5.908</b>	<b>368</b>	<b>1.710</b>	<b>2.785</b>	<b>5.996</b>
FAC. DE ARQUIT., URB. Y DISEÑO	9.545	5.482	4.063	192	1.154	1.987	1
FAC. DE CS. EXACTAS, FIS. Y NAT.	5.379	2.030	1.217	92	404	485	1
FAC. DE CIENCIAS QUIMICAS	3.258	902	332	41	109	125	57
FAC. DE MATEM., AST. Y FISICA	1.343	1.780	296	43	43	188	22
FAC. DE CS. AGROPECUARIAS	2.573	1.780	296	43	43	188	22
<b>AREA CIENCIAS SOCIALES</b>	<b>43.363</b>	<b>23.731</b>	<b>17.424</b>	<b>3.862</b>	<b>4.778</b>	<b>6.421</b>	<b>2.208</b>
FAC. DE DERECHO Y CS SOC.	26.078	10.808	13.115	3.503	2.941	4.751	141
Abogacía	18.016	7.458	10.331	2.095	2.579	4.170	4
Trabajo Social	2.136	1.753	200	15	86	71	28
Ciencias de la Información	5.926	1.597	2.584	1.393	276	510	268
FAC. DE CIENCIAS ECONOMICAS	17.285	12.923	4.309	359	1.837	1.670	439
<b>AREA CIENCIAS MEDICAS</b>	<b>26.625</b>	<b>10.185</b>	<b>11.152</b>	<b>3.442</b>	<b>2.735</b>	<b>3.432</b>	<b>83</b>
FAC. DE CIENCIAS MEDICAS	22.498	10.185	11.152	3.442	2.735	3.432	83
Medicina	10.815	4.463	5.638	1.300	1.580	1.977	77
Tecnología Médica	1.959	1.069	800	200	158	297	145
Kinesología y Fisioterapia	4.898	1.530	3.317	1.732	437	734	413
Fonoaudiología	1.094	778	86	5	62	16	3
Enfermería	2.104	1.468	600	162	101	219	113
Nutrición	1.628	877	711	43	397	189	82
FAC. DE ODONTOLOGIA	4.127	877	711	43	397	189	82
<b>AREA CIENCIAS HUMANAS</b>	<b>21.236</b>	<b>9.435</b>	<b>7.046</b>	<b>2.466</b>	<b>1.413</b>	<b>1.994</b>	<b>24</b>
FAC. DE FILOSOFIA Y HUMANID.	7.960	3.795	3.986	1.887	385	1.013	8
Filosofía	595	252	318	137	23	102	56
Letras	882	449	422	201	34	118	67
Historia	1.128	514	583	286	58	150	89
Cs. de la Educación	877	481	377	173	57	91	56
Bibliotecología	291	146	135	80	11	24	19
Archivero	246	108	121	79	4	16	20
Música	636	295	324	135	35	97	56
Plástica	1.751	821	902	505	77	172	148
Teatro	317	168	146	56	12	39	39
Cine	1.237	561	658	235	74	200	147
FAC. DE PSICOLOGIA	9.081	2.548	2.076	495	564	659	342
FAC. DE LENGUAS	4.195	3.092	984	84	464	322	114

CUADRO A 23.2: TOTAL DE ALUMNOS POR DEPORTES QUE PRACTICAN SEGUN SU AREA DEPENDENCIA

AREAS	TOTAL	NO PRACTICAN	Total	DEPORTES QUE PRACTICAN										S/E
				Fútbol	Básquet	Vóleibol	Gimnasia	Tenis	Natación	Handbol	Otros	S/E		
<b>TOTAL UNIVERSIDAD</b>	<b>113.322</b>	<b>53.545</b>	<b>41.530</b>	<b>15.456</b>	<b>1.789</b>	<b>2.052</b>	<b>9.675</b>	<b>887</b>	<b>1.514</b>	<b>386</b>	<b>8.018</b>	<b>1.753</b>	<b>18.247</b>	
<b>AREA CIENCIAS BASICAS</b>	<b>22.098</b>	<b>10.194</b>	<b>5.908</b>	<b>2.170</b>	<b>344</b>	<b>271</b>	<b>1.381</b>	<b>145</b>	<b>209</b>	<b>48</b>	<b>1.330</b>	<b>10</b>	<b>5.996</b>	
FAC. DE ARQUIT., URB. Y DISEÑO	9.545	5.482	4.063	1.554	223	177	895	106	141	31	927	9	5.379	
FAC. DE CS. EXACTAS, FIS. Y NAT.	5.379												11	
FAC. DE CIENCIAS QUIMICAS	3.258	2.030	1.217	316	77	68	418	25	40	10	262	1	109	
FAC. DE MATEM., AST. Y FISICA	1.343	902	332	128	31	16	41	8	17	2	89		497	
FAC. DE CS. AGROPECUARIAS	2.573	1.780	296	172	13	10	27	6	11	5	52			
<b>AREA CIENCIAS SOCIALES</b>	<b>43.363</b>	<b>23.731</b>	<b>17.424</b>	<b>6.246</b>	<b>740</b>	<b>728</b>	<b>3.881</b>	<b>474</b>	<b>594</b>	<b>184</b>	<b>3.037</b>	<b>1.540</b>	<b>2.208</b>	
FAC. DE DERECHO Y CS SOC.	26.078	10.808	13.115	4.352	490	543	2.775	355	450	157	2.458	1.535	2.155	
Abogacía	18.016	7.458	10.331	4.003	391	421	2.408	338	401	121	2.242	6	227	
Trabajo Social	2.136	1.753	200	39	11	19	94	2	7	5	23		183	
Ciencias de la Información	5.926	1.597	2.584	310	88	103	273	15	42	31	193	1.529	1.745	
FAC. DE CIENCIAS ECONOMICAS	17.285	12.923	4.309	1.894	250	185	1.106	119	144	27	579	5	53	
<b>AREA CIENCIAS MEDICAS</b>	<b>26.625</b>	<b>10.185</b>	<b>11.152</b>	<b>4.247</b>	<b>512</b>	<b>727</b>	<b>2.755</b>	<b>139</b>	<b>341</b>	<b>76</b>	<b>2.202</b>	<b>153</b>	<b>5.288</b>	
FAC. DE CIENCIAS MEDICAS	22.498	10.185	11.152	4.247	512	727	2.755	139	341	76	2.202	153	1.161	
Medicina	10.815	4.463	5.638	1.746	333	416	1.391	86	186	31	1.310	139	714	
Tecnología Médica	1.959	1.069	800	337	37	48	191	12	16	5	153	1	90	
Kinesiología y Fisioterapia	4.898	1.530	3.317	1.902	103	177	518	29	87	29	465	7	51	
Fonoaudiología	1.094	778	86	4	2	5	60	1	3		11		230	
Enfermería	2.104	1.468	600	212	26	60	162	2	22	8	102	6	36	
Nutrición	1.628	877	711	46	11	21	433	9	27	3	161		40	
FAC. DE ODONTOLOGIA	4.127												4.127	
<b>AREA CIENCIAS HUMANAS</b>	<b>21.236</b>	<b>9.435</b>	<b>7.046</b>	<b>2.793</b>	<b>193</b>	<b>326</b>	<b>1.658</b>	<b>129</b>	<b>370</b>	<b>78</b>	<b>1.449</b>	<b>50</b>	<b>4.755</b>	
FAC. DE FILOSOFIA Y HUMANID.	7.960	3.795	3.986	2.074	103	125	505	58	229	44	824	24	179	
Filosofía	595	252	318	160	13	3	28	5	24	4	80	1	25	
Lenguas	882	449	422	227	12	11	57	9	28	3	73	2	11	
Historia	1.128	514	583	336	14	29	64	10	19	10	97	4	31	
Cs. de la Educación	877	481	377	177	12	23	86	3	14	1	58	3	19	
Bibliotecología	291	146	135	76	3	3	20		3	1	30	2	10	
Archivero	246	108	121	74	3	5	11		3	1	20	4	17	
Música	636	295	324	169	9	5	31	3	33	5	69		17	
Plástica	1.751	821	902	475	7	15	133	11	56	6	196	3	28	
Teatro	317	168	146	58	6	7	13	3	13	2	42	2	3	
Cine	1.237	561	658	322	27	24	62	14	36	11	159	3	18	
FAC. DE PSICOLOGIA	9.081	2.548	2.076	598	67	123	669	39	81	24	449	26	4.457	
FAC. DE LENGUAS	4.195	3.092	984	121	23	78	484	32	60	10	176		119	

**CUADRO A 24: TOTAL DE ALUMNOS POR NIVEL EDUCATIVO DEL PADRE SEGUN AREA DE ESTUDIO - Año 2002**

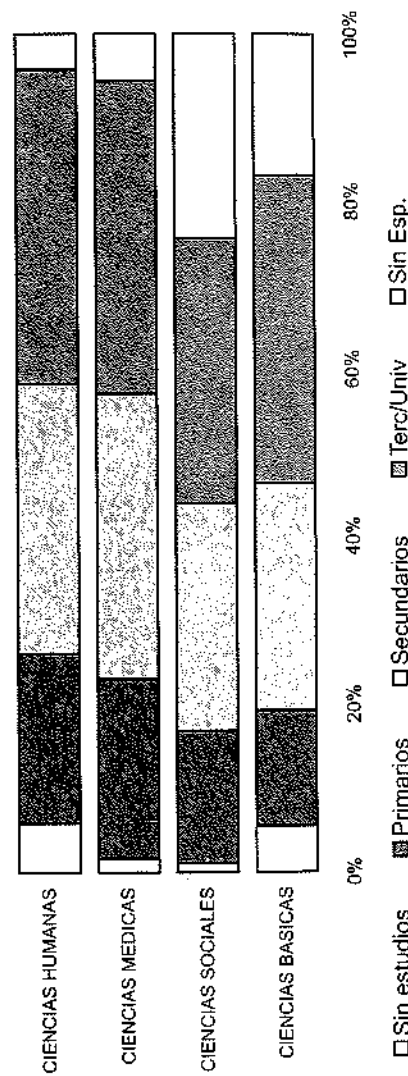
AREAS	TOTAL	NIVEL EDUCATIVO DEL PADRE											S/E
		Sin Estudios	Primario		Secund.		Terciario		Univers. Incomp.	Univers. Completo	Pos-grado		
			Incomp.	Completo	Incomp.	Completo	Incomp.	Completo					
<b>TOTAL UNIVERSIDAD</b>	<b>113.322</b>	<b>4.300</b>	<b>6.029</b>	<b>14.606</b>	<b>14.854</b>	<b>20.666</b>	<b>1.382</b>	<b>4.252</b>	<b>9.677</b>	<b>17.134</b>	<b>2.816</b>	<b>17.606</b>	<b>3.862</b>
<b>AREA CIENCIAS BASICAS</b>	<b>22.098</b>	<b>1.403</b>	<b>921</b>	<b>2.240</b>	<b>2.625</b>	<b>3.607</b>	<b>249</b>	<b>885</b>	<b>2.117</b>	<b>3.603</b>	<b>586</b>	<b>17.606</b>	<b>3.862</b>
FAC. DE ARQUIT., URB. Y DISEÑO	9.545	74	419	1.041	1.396	1.859	131	457	1.343	2.243	517	65	65
FAC. DE CS. EXACTAS, FIS. Y NAT	5.379	608	134	298	312	570	38	111	292	601	67	2.348	2.348
Agrimensura	126	17	7	4	12	15	3	2	5	10	10	51	51
Biología	1.052	17	23	76	90	116	1	27	90	190	41	381	381
Geología	361	14	9	24	35	55	7	10	28	49	11	119	119
Ingeniería Civil	1.015	197	31	54	36	94	9	19	54	110	2	409	409
Ingeniería Electrónica	978	109	21	39	39	99	7	24	41	104	5	490	490
Ing. Mecánica Aeronáutica	414	50	2	14	30	49	4	8	26	29	2	200	200
Ing. Mecánica Electricista	571	70	18	38	31	57	4	8	20	53	2	270	270
Química	613	105	20	41	36	62	3	12	21	38	3	272	272
Ingeniería Industrial	249	29	3	8	3	23	1	1	7	18	1	156	156
FAC. DE CIENCIAS QUIMICAS	3.258	97	228	556	571	729	45	202	334	480	2	14	14
FAC. DE MATEM., AST. Y FISICA	1.343	84	87	147	201	220	16	56	148	279		105	105
FAC. DE CS. AGROPECUARIAS	2.573	540	53	198	145	229	19	59				1.330	1.330
<b>AREA CIENCIAS SOCIALES</b>	<b>43.363</b>	<b>495</b>	<b>2.002</b>	<b>4.894</b>	<b>5.240</b>	<b>7.062</b>	<b>424</b>	<b>1.203</b>	<b>3.573</b>	<b>6.215</b>	<b>1.116</b>	<b>11.139</b>	<b>11.139</b>
FAC. DE DERECHO Y CS SOCIALE	26.078	442	1.390	3.392	3.486	5.086	298	773	2.146	4.125	734	4.206	4.206
Abogacía	18.016	150	840	2.271	2.245	3.403	192	505	1.400	2.861	551	3.598	3.598
Trabajo Social	2.136	198	214	412	398	366	24	61	97	80		326	326
Ciencias de la Información	5.926	94	336	709	903	1.297	82	207	649	1.184	183	282	282
FAC. DE CIENCIAS ECONOMICAS	17.285	53	612	1.502	1.754	1.976	126	430	1.427	2.090	382	6.933	6.933
<b>AREA CIENCIAS MEDICAS</b>	<b>26.625</b>	<b>901</b>	<b>1.774</b>	<b>4.301</b>	<b>3.938</b>	<b>5.831</b>	<b>397</b>	<b>1.208</b>	<b>2.099</b>	<b>4.007</b>	<b>644</b>	<b>1.525</b>	<b>1.525</b>
FAC. DE CIENCIAS MEDICAS	22.498	736	1.605	3.899	3.363	4.974	335	1.023	1.725	3.100	554	1.184	1.184
Medicina	10.815	492	525	1.306	1.638	2.152	156	473	1.027	2.197	460	449	449
Tecnología Médica	1.959	24	176	444	360	374	28	61	100	99	19	274	274
Kinesiología y Fisioterapia	4.898	134	312	1.009	703	1.527	53	250	391	471	45	3	3
Fonoaudiología	1.094	17	56	171	153	198	61	134	8	30		266	266
Enfermería	2.104	109	462	730	265	299	19	28	52	29	7	104	104
Nutrición	1.628	20	74	239	244	424	18	77	147	274	23	88	88
FAC. DE ODONTOLOGIA	4.127	165	169	402	575	857	62	185	374	907	90	341	341

continúa

**CUADRO A 24 (CONTINUACION)**

AREAS	TOTAL	NIVEL EDUCATIVO DEL PADRE												S/E		
		Sin Estudios	Primario		Secund. Incomp.		Secund. Completo		Terciario Incomp.		Terciario Completo		Univers. Incomp.		Univers. Completo	Pos-grado
			Incomp.	Completo	Incomp.	Completo	Incomp.	Completo	Incomp.	Completo						
<b>AREA CIENCIAS HUMANAS</b>	<b>21.236</b>	<b>1.501</b>	<b>1.332</b>	<b>3.171</b>	<b>3.051</b>	<b>4.166</b>	<b>312</b>	<b>956</b>	<b>1.888</b>	<b>3.309</b>	<b>470</b>	<b>1.080</b>				
FAC. DE FILOSOFIA Y HUMANID.	7.960	239	496	1.256	987	1.528	127	351	817	1.480	223	456				
Filosofía	595	38	20	91	73	121	8	24	63	114	15	28				
Letras	882	40	40	159	116	166	11	41	98	148	24	39				
Historia	1.128	56	67	235	123	240	16	48	97	156	17	73				
Cs. de la Educación	877	38	99	203	119	167	17	41	56	98	4	35				
Bibliotecología	291	10	45	75	31	43	5	9	24	25	2	22				
Archivero	246	6	28	68	39	51	6	8	7	8		25				
Música	636	8	16	59	72	109	10	36	71	170	25	60				
Plástica	1.751	21	107	222	218	335	31	66	221	368	58	104				
Teatro	317	8	19	27	41	49	6	8	34	83	13	29				
Cine	1.237	14	55	117	155	247	17	70	146	310	65	41				
FAC. DE PSICOLOGIA	9.081	131	586	1.342	1.388	1.722	131	400	951	1.621	247	562				
FAC. DE LENGUAS	4.195	1.131	250	573	676	916	54	205	120	208		62				
Castellano	416	62	43	104	101	57	7	9	14	7		12				
Inglés	3.329	926	182	415	501	777	40	176	93	175		44				
Francés	113	43	4	10	24	11	3	7	2	9						
Italiano	159	37	11	20	34	31	3	4	6	7						
Alemán	93	39	2	10	9	20		6	2	5						
Portugués	85	24	8	14	7	20	1	3	3	5						

**GRAFICO 11: DISTRIBUCION DEL TOTAL DE ALUMNOS POR NIVEL EDUCATIVO DEL PADRE Y AREA DE ESTUDIO**  
Año 2002





CUADRO A 25: TOTAL DE ALUMNOS POR NIVEL EDUCATIVO DE LA MADRE SEGUN AREA DE ESTUDIO - Año 2002

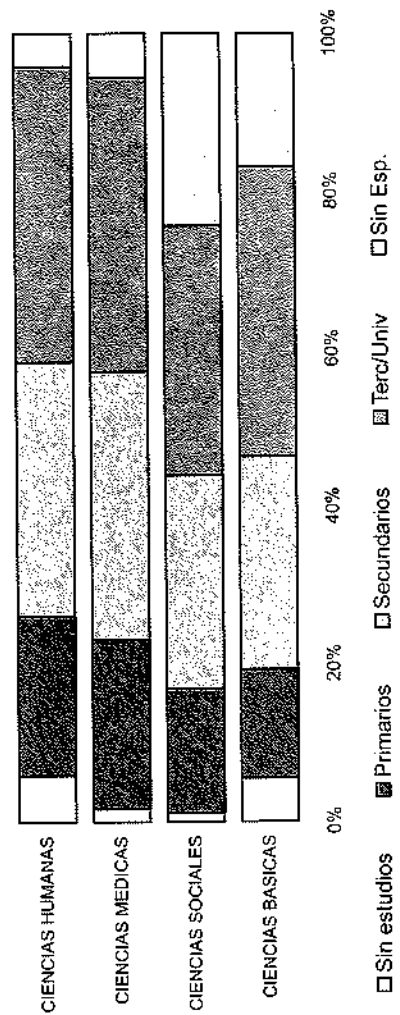
AREAS	TOTAL	NIVEL EDUCATIVO DE LA MADRE												S/E			
		Sin Estudios	Primario		Secund.		Terciario		Univ. Incomp.	Univ. Completo	Pos- grado						
			Incomp.	Completo	Incomp.	Completo	Incomp.	Completo									
<b>Dependencias</b>																	
<b>TOTAL UNIVERSIDAD</b>	<b>113.322</b>	<b>3.392</b>	<b>5.016</b>	<b>14.834</b>	<b>12.543</b>	<b>21.111</b>	<b>2.246</b>	<b>12.709</b>	<b>7.634</b>	<b>14.388</b>	<b>2.724</b>	<b>16.725</b>					
<b>AREA CIENCIAS BASICAS</b>	<b>22.098</b>	<b>1.218</b>	<b>740</b>	<b>2.300</b>	<b>2.230</b>	<b>3.751</b>	<b>411</b>	<b>2.717</b>	<b>1.568</b>	<b>2.843</b>	<b>583</b>	<b>3.737</b>					
FAC. DE ARQUIT., URB. Y DISEÑO	9.545	67	319	1.097	1.167	2.011	226	1.456	978	1.702	510	12					
FAC. DE CS. EXACTAS, FIS. Y NAT.	5.379	552	111	318	291	568	67	362	230	498	72	2.310					
Agrimensura	126	17	4	10	11	11	4	11	4	5		49					
Biología	1.052	14	16	66	74	125	13	89	74	173	39	369					
Geología	361	8	4	27	25	47	10	42	25	39	9	125					
Ingeniería Civil	1.015	166	30	56	52	101	16	71	27	64	7	405					
Ingeniería Electrónica	978	103	17	47	43	109	9	57	36	69	7	481					
Ing. Mecánica Aeronáutica	414	48	4	19	24	53	2	25	14	27	3	195					
Ing. Mecánica Eléctrica	571	63	14	41	27	51	6	37	16	47	3	266					
Química	613	103	20	46	26	52	6	23	30	37	2	268					
Ingeniería Industrial	249	30	2	6	9	19	1	7	4	17	2	152					
FAC. DE CIENCIAS QUIMICAS	3.258	93	190	563	469	656	65	573	241	393	1	14					
FAC. DE MATEM., AST. Y FISICA	1.343	65	74	162	181	250	24	146	119	250		72					
FAC. DE CS. AGROPECUARIAS	2.573	441	46	160	122	266	29	180				1.329					
<b>AREA CIENCIAS SOCIALES</b>	<b>43.363</b>	<b>480</b>	<b>1.720</b>	<b>5.111</b>	<b>4.418</b>	<b>7.337</b>	<b>721</b>	<b>4.036</b>	<b>2.867</b>	<b>5.067</b>	<b>1.015</b>	<b>10.591</b>					
FAC. DE DERECHO Y CS SOCIALES	26.078	431	1.184	3.509	2.968	5.113	495	2.686	1.844	3.371	668	3.809					
Abogacía	18.016	143	767	2.368	1.852	3.443	306	1.851	1.273	2.164	460	3.389					
Trabajo Social	2.136	197	172	404	328	365	55	208	49	83		275					
Ciencias de la Información	5.926	91	245	737	788	1.305	134	627	522	1.124	208	145					
FAC. DE CIENCIAS ECONOMICAS	17.285	49	536	1.602	1.450	2.224	226	1.350	1.023	1.696	347	6.782					
<b>AREA CIENCIAS MEDICAS</b>	<b>26.625</b>	<b>444</b>	<b>1.479</b>	<b>4.212</b>	<b>3.299</b>	<b>5.772</b>	<b>614</b>	<b>3.329</b>	<b>1.707</b>	<b>3.617</b>	<b>653</b>	<b>1.499</b>					
FAC. DE CIENCIAS MEDICAS	22.498	303	1.346	3.845	2.870	4.967	488	2.804	1.364	2.797	556	1.158					
Medicina	10.815	88	423	1.346	1.255	2.213	239	1.513	850	2.001	459	428					
Tecnología Médica	1.959	26	147	437	342	363	36	191	77	88	17	235					
Kinesiología y Fisioterapia	4.898	67	233	938	651	1.470	100	685	272	423	56	3					
Fonoaudiología	1.094	12	46	163	144	206	47	108	7	18		343					
Enfermería	2.104	92	436	739	283	262	23	82	37	57	9	84					
Nutrición	1.628	18	61	222	195	453	43	225	121	210	15	65					
FAC. DE ODONTOLOGIA	4.127	141	133	367	429	805	126	525	343	820	97	341					

continúa

CUADRO A 25 (CONTINUACION)

AREAS	TOTAL	NIVEL EDUCATIVO DE LA MADRE												S/E
		Sin Estudios	Primario		Secund.		Terciario		Univers. Incomp.	Univers. Completo	Pos-grado			
			Incomp.	Completo	Incomp.	Completo	Incomp.	Completo						
<b>AREA CIENCIAS HUMANAS</b>	<b>21236</b>	<b>1250</b>	<b>1077</b>	<b>3211</b>	<b>2596</b>	<b>4251</b>	<b>500</b>	<b>2627</b>	<b>1492</b>	<b>2861</b>	<b>473</b>	<b>898</b>		
FAC. DE FILOSOFIA Y HUMANID.	7960	187	426	1199	828	1530	188	903	642	1340	239	478		
Filosofía	595	32	21	88	45	123	9	47	59	121	17	33		
Letras	882	34	32	124	86	167	20	92	63	175	22	67		
Historia	1128	44	66	198	117	207	19	89	87	191	14	96		
Cs. de la Educación	877	28	80	217	106	150	23	104	40	78	10	41		
Bibliotecología	291	10	38	82	31	59		12	19	21		19		
Archivero	246	2	38	61	28	44	3	17	11	12	1	29		
Música	636	6	23	45	55	125	21	107	54	116	34	50		
Plástica	1751	17	82	238	192	348	60	228	144	287	62	93		
Teatro	317	2	9	31	34	49	7	45	39	60	17	24		
Cine	1237	12	37	115	134	258	26	162	126	279	62	26		
FAC. DE PSICOLOGIA	9081	137	444	1404	1202	1775	211	1157	754	1363	234	400		
FAC. DE LENGUAS	4195	926	207	608	566	946	101	567	96	158		20		
Castellano	416	62	35	103	63	74	7	52	10	5		5		
Inglés	3329	757	149	436	446	787	88	447	74	132		13		
Francés	113	35	1	15	17	16	1	20	1	7				
Italiano	159	31	11	27	20	30	1	22	8	7		2		
Alemán	93	32	2	16	7	14	1	15	2	4				
Portugués	85	9	9	11	13	25	3	11	1	3				

GRAFICO 12: DISTRIBUCION DEL TOTAL DE ALUMNOS POR NIVEL EDUCATIVO DE LA MADRE Y AREA DE ESTUDIO  
Año 2002



**CAPITULO III**

**EGRESADOS**

**Año 2001**

**CUADRO E 1: EGRESADOS DE CARRERAS DE GRADO POR SEXO SEGUN AREA DE ESTUDIO Y TITULO OBTENIDO - Año 2001**

AREAS Títulos	Total	VARONES		MUJERES	
		Cantidad	Porc.	Cantidad	Porc.
<b>TOTAL UNIVERSIDAD</b>	<b>5.847</b>	<b>2.258</b>	<b>38,6</b>	<b>3.589</b>	<b>61,4</b>
<b>TOTAL AREA CIENCIAS BASICAS</b>	<b>1.224</b>	<b>633</b>	<b>51,7</b>	<b>591</b>	<b>48,3</b>
<b>FAC. DE ARQUITECTURA, URB. Y DISEÑO</b>	<b>401</b>	<b>234</b>	<b>58,4</b>	<b>167</b>	<b>41,6</b>
Arquitecto	359	200		159	
Diseñador Industrial	42	34		8	
<b>FAC. DE CIENCIAS EXACTAS, FISICAS Y NATURALES</b>	<b>305</b>	<b>199</b>	<b>65,2</b>	<b>106</b>	<b>34,8</b>
Ing. Civil	76	63		13	
Ing. Mecánico Electricista	27	23		4	
Ing. Electricista Electrónico	16	14		2	
Ing. Mecánico Aeronáutico	23	19		4	
Ing. Aeronáutico	1	0		1	
Agrimensor	7	7			
Ing. Químico Industrial	14	7		7	
Ing. Químico	28	8		20	
Geólogo	7	4		3	
Biólogo	53	16		37	
Prof. en Ciencias Biológicas	7	2		5	
Ingeniero Electrónico	43	35		8	
Constructor	3	1		2	
<b>FAC. DE CIENCIAS QUIMICAS</b>	<b>420</b>	<b>125</b>	<b>29,8</b>	<b>295</b>	<b>70,2</b>
Lic. en Química	28	11		17	
Lic. en Química Farmacéutica	116	29		87	
Farmacéutico	52	21		31	
Lic. en Bioquímica	170	48		122	
Bioquímico	54	16		38	
<b>FAC. DE MATEMATICA, ASTRONOMIA Y FISICA</b>	<b>27</b>	<b>15</b>	<b>55,6</b>	<b>12</b>	<b>44,4</b>
Lic. en Matemática	5	5		0	
Prof. en Matemática	9	2		7	
Lic. en Astronomía	4	3		1	
Lic. en Física	7	4		3	
Prof. de Física	1	0		1	
Lic. en Computación	1	1		0	
<b>FAC. DE CS. AGROPECUARIAS</b>	<b>71</b>	<b>60</b>	<b>84,5</b>	<b>11</b>	<b>15,5</b>
Ing. Agrónomo	71	60	84,5	11	15,5
<b>TOTAL AREA CIENCIAS SOCIALES</b>	<b>1.600</b>	<b>716</b>	<b>44,8</b>	<b>884</b>	<b>55,3</b>
<b>FAC. DE DERECHO Y CIENCIAS SOCIALES</b>	<b>1.030</b>	<b>417</b>	<b>40,5</b>	<b>613</b>	<b>59,5</b>
Abogado	755	351		404	
Lic. en Trabajo Social	94	3		91	
Lic. en Comunicación Social	181	63		118	
<b>FAC. DE CIENCIAS ECONOMICAS</b>	<b>570</b>	<b>299</b>	<b>52,5</b>	<b>271</b>	<b>47,5</b>
Contador Público	469	246		223	
Lic. en Economía	21	13		8	
Lic. en Administración	80	40		40	

continúa

CUADRO E1 (CONTINUACION)

AREAS Títulos	Total	VARONES		MUJERES	
		Cantidad	Porc.	Cantidad	Porc.
<b>TOTAL AREA CIENCIAS MEDICAS</b>	<b>2.244</b>	<b>802</b>	<b>35,7</b>	<b>1.442</b>	<b>64,3</b>
<b>FAC. DE CIENCIAS MEDICAS</b>	<b>1.827</b>	<b>653</b>	<b>35,7</b>	<b>1.174</b>	<b>64,3</b>
Médico Cirujano	835	395		440	
Téc. en Laboratorio Cl. e Histopatológico	92	9		83	
Lic. en Prod. de Bio-imágenes	177	85		92	
Lic. en Kinesiología y Fisioterapia	465	156		309	
Lic. en Fonoaudiología	66	0		66	
Lic. en Enfermería	79	5		74	
Lic. en Nutrición	113	3		110	
<b>FAC. DE ODONTOLOGIA</b>	<b>417</b>	<b>149</b>	<b>35,7</b>	<b>268</b>	<b>64,3</b>
Odontólogo	417	149	35,7	268	64,3
<b>TOTAL AREA CIENCIAS HUMANAS</b>	<b>779</b>	<b>107</b>	<b>13,7</b>	<b>672</b>	<b>86,3</b>
<b>FAC. DE FILOSOFIA Y HUMANIDADES</b>	<b>240</b>	<b>56</b>	<b>23,3</b>	<b>184</b>	<b>76,7</b>
Lic. en Filosofía	20	12		8	
Prof. en Filosofía	10	4		6	
Prof. en Letras Clásicas	2	1		1	
Lic. en Letras Modernas	18	2		16	
Prof. en Letras Modernas	20	3		17	
Lic. en Historia	15	8		7	
Prof. en Historia	19	6		13	
Lic. en Ciencias de la Educación	16	1		15	
Prof. en Ciencias de la Educación	23	2		21	
Lic. en Bibliotecología	14	0		14	
Archivero	0	0		0	
Prof. en Perfeccionamiento Instrumental	0	0		0	
Lic. en Perfeccionamiento Instrumental	1	0		1	
Prof. en Composición	1	1		0	
Lic. en Composición	5	4		1	
Prof. en Educación Musical	6	1		5	
Lic. en Pintura	26	2		24	
Lic. en Escultura	6	1		5	
Prof. Sup. en Artes Plásticas	16	0		16	
Lic. en Grabado	9	2		7	
Lic. en Teatro	9	3		6	
Lic. en Cine y T.V.	4	3		1	
<b>FAC. DE PSICOLOGIA</b>	<b>392</b>	<b>43</b>	<b>11,0</b>	<b>349</b>	<b>89,0</b>
Lic. en Psicología	363	43		320	
Prof. en Psicología	29	0		29	
<b>FACULTAD DE LENGUAS</b>	<b>147</b>	<b>8</b>	<b>5,4</b>	<b>139</b>	<b>94,6</b>
Lic. en Lengua y Literatura Castellana	3	0		3	
Prof. de Lengua y Literatura Castellana	13	0		13	
Lic. en Lengua y Literatura Inglesa	1	0		1	
Traductor de Inglés	75	6		69	
Prof. de Lengua Inglesa	38	1		37	
Lic. en Lengua y Literatura Francesa	3	0		3	
Traductor de Francés	3	0		3	
Prof. de Francés	1	0		1	
Lic. en Lengua y Literatura Italiana	3	1		2	
Traductor de Italiano	1	0		1	
Prof. de Italiano	2	0		2	
Traductor de Alemán	2	0		2	
Prof. de Alemán	2	0		2	

CUADRO E 2: EGRESADOS DE CARRERAS DE GRADO POR AÑO DE INGRESO A LA CARRERA SEGUN AREA DE ESTUDIO - AMBOS SEXOS - Año 2001

AREAS	Total	Hasta 1989	AÑO DE INGRESO										
			1990	1991	1992	1993	1994	1995	1996	1997	1998	1999	2000
<b>TOTAL UNIVERSIDAD</b>	<b>5.847</b>	<b>553</b>	<b>183</b>	<b>236</b>	<b>431</b>	<b>623</b>	<b>1.083</b>	<b>1.280</b>	<b>960</b>	<b>374</b>	<b>71</b>	<b>16</b>	<b>37</b>
	<b>100</b>	<b>9,5</b>	<b>3,1</b>	<b>4,0</b>	<b>7,4</b>	<b>10,7</b>	<b>18,5</b>	<b>21,9</b>	<b>16,4</b>	<b>6,4</b>	<b>1,2</b>	<b>0,3</b>	<b>0,6</b>
<b>TOTAL AREA CIENCIAS BASICAS</b>	<b>1.224</b>	<b>132</b>	<b>64</b>	<b>77</b>	<b>126</b>	<b>139</b>	<b>254</b>	<b>213</b>	<b>154</b>	<b>59</b>	<b>2</b>	<b>4</b>	
<b>FAC. DE ARQUITECTURA, URB. Y DISEÑO</b>	<b>401</b>	<b>49</b>	<b>31</b>	<b>22</b>	<b>57</b>	<b>56</b>	<b>108</b>	<b>72</b>	<b>6</b>				
Arquitecto	359	49	25	18	52	51	99	62	3				
Diseñador Industrial	42		6	4	5	5	9	10	3				
<b>FAC. DE CIENCIAS EXACTAS, FISICAS Y NATURALES</b>	<b>305</b>	<b>51</b>	<b>15</b>	<b>21</b>	<b>19</b>	<b>28</b>	<b>57</b>	<b>51</b>	<b>43</b>	<b>19</b>		<b>1</b>	
Ing. Civil	76	12	3	5	3	7	20	15	8	3			
Ing. Mecánico Electricista	27	3	2	4	1	4	4	2	6	1			
Ing. Electricista Electrónico	16												
Ing. Mecánico Aeronáutico	23	5	4	3	2	1	3	4	1				
Ing. Aeronáutica	1												
Agrimensor	7	3	1		1	1	1	1					
Ing. Químico Industrial	14				1	1	12						
Ing. Químico	28												1
Geólogo	7					2	1	3					
Biólogo	53	5	3	3	2		7	15	12				
Prof. en Ciencias Biológicas	7	1	1	1	1	2	2	2					
Ingeniero Electrónico	43	5	2	4	7	10	10	4		1			
Tec. Mecánico Elect.	3	1						1					
<b>FAC. DE CIENCIAS QUÍMICAS</b>	<b>420</b>	<b>24</b>	<b>15</b>	<b>29</b>	<b>43</b>	<b>41</b>	<b>65</b>	<b>70</b>	<b>100</b>	<b>30</b>		<b>3</b>	
Lic. en Química	28	1	1	1	2	2	1	3	11	7		1	
Lic. en Química Farmacéutica	116	14	6	19	18	10	17	12	11	9			
Farmacéutico	52	5	3	3	5	11	8	5	5	5			2
Lic. en Bioquímica	54	1	1	2	8	5	14	11	10	3			
Bioquímico	170	4	4	5	11	13	25	39	63	6			
<b>FAC. DE MATEMÁTICA, ASTRONOMIA Y FISICA</b>	<b>27</b>	<b>3</b>	<b>1</b>	<b>1</b>	<b>1</b>	<b>3</b>	<b>4</b>	<b>4</b>	<b>3</b>	<b>10</b>	<b>2</b>	<b>2</b>	
Lic. en Matemática	5								1	4			
Prof. en Matemática	9	1	1		1	2	2	1	1	1		2	
Lic. en Astronomía	4	1			2					1			
Lic. en Física	7				1			1	1	4			
Prof. de Física	1												
Lic. en Computación	1												
<b>FAC. DE CS. AGROPECUARIAS</b>	<b>71</b>	<b>5</b>	<b>2</b>	<b>5</b>	<b>6</b>	<b>11</b>	<b>20</b>	<b>20</b>	<b>2</b>				
Ing. Agrónomo	71	5	2	5	6	11	20	20	2				

continúa

CUADRO E 2 (CONTINUACION)

AREAS Títulos	Total	AÑO DE INGRESO										
		Hasta 1989	1990	1991	1992	1993	1994	1995	1996	1997	1998	1999
<b>TOTAL AREA CIENCIAS SOCIALES</b>	<b>1.600</b>	<b>148</b>	<b>53</b>	<b>67</b>	<b>141</b>	<b>211</b>	<b>322</b>	<b>374</b>	<b>211</b>	<b>33</b>	<b>4</b>	<b>36</b>
<b>FAC. DE DERECHO Y CIENCIAS SOCIALES</b>	<b>1.030</b>	<b>104</b>	<b>39</b>	<b>48</b>	<b>80</b>	<b>132</b>	<b>206</b>	<b>246</b>	<b>107</b>	<b>28</b>	<b>4</b>	<b>36</b>
Abogado	755	100	35	39	75	119	168	160	46	11	2	36
Lic. en Trabajo Social	94	2	2	2	3	4	3	12	15	13	2	36
Lic. en Comunicación Social	181	2	2	7	2	9	35	74	46	4		
<b>FAC. DE CIENCIAS ECONOMICAS</b>	<b>570</b>	<b>44</b>	<b>14</b>	<b>19</b>	<b>61</b>	<b>79</b>	<b>116</b>	<b>128</b>	<b>104</b>	<b>5</b>		
Contador Público	469	36	13	12	50	69	100	100	88	1		
Lic. en Economía	21	1	1	1	1	1	4	7	7	1		
Lic. en Administración	80	8	1	6	11	9	12	21	9	3		
<b>TOTAL AREA CIENCIAS MEDICAS</b>	<b>2.244</b>	<b>150</b>	<b>41</b>	<b>57</b>	<b>124</b>	<b>184</b>	<b>380</b>	<b>516</b>	<b>483</b>	<b>239</b>	<b>57</b>	<b>1</b>
<b>FAC. DE CIENCIAS MEDICAS</b>	<b>1.827</b>	<b>128</b>	<b>29</b>	<b>51</b>	<b>99</b>	<b>127</b>	<b>324</b>	<b>423</b>	<b>404</b>	<b>173</b>	<b>57</b>	<b>1</b>
Médico Cirujano	835	100	14	28	57	63	158	264	146	3	2	
Téc. en Laboratorio Cl. e Histopatológico	92	1	8	14	23	51	128	78	151	5		
Lic. en Kinesioterapia y Fisioterapia	465	7	7	6	10	5	7	23	15			
Lic. en Fonoaudiología	66	8	7	2	2	1	1	14	54	103		
Lic. en Prod. de Bio-Imágenes	177	11	1	1	1	1	5	10	13	24		
Lic. en Enfermería	79	11	1	1	6	7	24	31	30	14		
Lic. en Nutrición	113	1	1	6	25	57	56	93	79	66	1	
<b>FAC. DE ODONTOLOGIA</b>	<b>417</b>	<b>22</b>	<b>12</b>	<b>6</b>	<b>25</b>	<b>57</b>	<b>56</b>	<b>93</b>	<b>79</b>	<b>66</b>	<b>1</b>	<b>1</b>
Odontólogo	417	22	12	6	25	57	56	93	79	66	1	1
<b>TOTAL AREA CIENCIAS HUMANAS</b>	<b>779</b>	<b>123</b>	<b>25</b>	<b>35</b>	<b>40</b>	<b>89</b>	<b>127</b>	<b>177</b>	<b>112</b>	<b>43</b>	<b>8</b>	<b>1</b>
<b>FAC. DE FILOSOFIA Y HUMANIDADES</b>	<b>240</b>	<b>65</b>	<b>8</b>	<b>12</b>	<b>15</b>	<b>28</b>	<b>34</b>	<b>41</b>	<b>28</b>	<b>6</b>	<b>3</b>	<b>1</b>
Lic. en Filosofía	19	6	1	1	1	4	4	3	1	6		
Prof. en Filosofía	11						3	1	1			
Prof. en Letras Clásicas	2							2				
Prof. en Letras Modernas	15	6	2	2	2	2	1	2	2			
Prof. en Letras Modernas	23	5	1	1	1	1	6	7	2			
Lic. en Historia	14	3	1	3	2	2	3	2	7			
Prof. en Historia	20	4	1	1	1	2	2	5	7			
Lic. en Ciencias de la Educación	15	10	2	1	1	1	1	6	5			
Prof. en Ciencias de la Educación	24	1	1	3	2	2	5	6	5			
Lic. en Bibliotecología	14	5	1	1	1	1	1	4	4			
Archivero												

continúa

CUADRO E 2 (CONTINUACION)

AREAS	Total	AÑO DE INGRESO																				
		Hasta 1989	1990	1991	1992	1993	1994	1995	1996	1997	1998	1999	2000									
Lic. en Perfec. Instrumental	1	1																				
Prof. en Composición	1	1																				
Lic. en Composición	5	4		1																		
Prof. en Educación Musical	6	4		1																		
Lic. en Pintura	26	7	3	3	1	1	4	3	6													
Lic. en Escultura	6	1	1	1																		
Prof. Sup. en Artes Plásticas	16	5				2			1	1	8											
Lic. en Grabado	9	1	1	1																		
Lic. en Teatro	9	1				4	3	1														
Lic. en Cine y T.V.	4					1																
<b>FAC. DE PSICOLOGIA</b>	<b>392</b>	<b>41</b>	<b>14</b>	<b>16</b>	<b>15</b>	<b>51</b>	<b>74</b>	<b>104</b>	<b>58</b>	<b>14</b>	<b>5</b>											
Lic. en Psicología	363	39	13	14	15	49	74	99	54	5	1											
Prof. en Psicología	29	2	1	2		2		5	4	9	4											
<b>FAC. DE LENGUAS</b>	<b>147</b>	<b>17</b>	<b>3</b>	<b>7</b>	<b>10</b>	<b>10</b>	<b>19</b>	<b>32</b>	<b>26</b>	<b>23</b>	<b>1</b>											
Lic. en Lengua y Literatura Castellana	3	3																				
Prof. de Lengua y Literatura Castellana	13	4	1																			
Lic. en Lengua y Literatura Inglesa	1					1																
Traductor de Inglés	75	3	1	2	7	6	11	15	11	19												
Prof. de Lengua Inglesa	38	1		4	1	4	4	10	11	3												
Lic. en Lengua y Literatura Francesa	3	1																				
Traductor de Francés	3	1			1																	
Prof. de Lengua Francesa	1	1																				
Lic. en Lengua y Literatura Italiana	3	2	1																			
Traductor de Italiano	1																					
Prof. de Lengua Italiana	2	1		1																		
Traductor de Alemán	2																					
Prof. de Lengua Alemana	2																					



CUADRO E 2.1: EGRESADOS POR AÑO DE INGRESO A LA CARRERA SEGUN AREA DE ESTUDIO - VARONES - Año 2001

AREAS	Total	AÑO DE INGRESO											
		Hasta 1989	1990	1991	1992	1993	1994	1995	1996	1997	1998	1999	2000
<b>TOTAL UNIVERSIDAD</b>	<b>2.258</b>	<b>249</b>	<b>81</b>	<b>109</b>	<b>198</b>	<b>292</b>	<b>429</b>	<b>443</b>	<b>335</b>	<b>108</b>	<b>7</b>	<b>6</b>	<b>1</b>
<i>Porcentaje</i>	<i>100</i>	<i>11,0</i>	<i>3,6</i>	<i>4,8</i>	<i>8,8</i>	<i>12,9</i>	<i>19,0</i>	<i>19,6</i>	<i>14,8</i>	<i>4,8</i>	<i>0,3</i>	<i>0,3</i>	<i>0,0</i>
<b>TOTAL AREA CIENCIAS BASICAS</b>	<b>633</b>	<b>90</b>	<b>39</b>	<b>43</b>	<b>70</b>	<b>86</b>	<b>134</b>	<b>89</b>	<b>60</b>	<b>19</b>	<b>1</b>	<b>2</b>	
<b>FAC. DE ARQUITECTURA, URB. Y DISEÑO</b>	<b>234</b>	<b>37</b>	<b>20</b>	<b>16</b>	<b>36</b>	<b>36</b>	<b>54</b>	<b>31</b>	<b>4</b>				
Arquitecto	200	37	16	12	31	32	46	24	2				
Diseñador Industrial	34	4	4	5	4	8	7	2					
<b>FAC. DE CIENCIAS EXACTAS, FISICAS Y NATURA</b>	<b>199</b>	<b>38</b>	<b>11</b>	<b>16</b>	<b>17</b>	<b>23</b>	<b>38</b>	<b>28</b>	<b>22</b>	<b>5</b>	<b>1</b>		
Ing. Civil	63	9	3	5	3	7	16	12	8				
Ing. Mecánico Electricista	23	2	1	4	1	4	3	2	5				
Ing. Electricista Electrónico	14	14											
Ing. Mecánico Aeronáutico	19	3	3	2	2	1	3	4	1				
Ing. Aeronáutica													
Agrimensor	7	3	1	1	1	1	1	1					
Ing. Químico Industrial	7						5						
Ing. Químico	8								4	2			1
Geólogo	4			1		1	1	1					
Biólogo	16	1	1	1	1	1	2	5	4	2			
Prof. en Ciencias Biológicas	2	1		1	1								
Ingeniero Electrónico	35	5	2	4	6	8	8	2					
Tec. Mecánico Elect.	1												
<b>FAC. DE CIENCIAS QUÍMICAS</b>	<b>125</b>	<b>8</b>	<b>5</b>	<b>7</b>	<b>12</b>	<b>16</b>	<b>23</b>	<b>16</b>	<b>30</b>	<b>7</b>	<b>1</b>		
Lic. en Química	11	1	1	1	1	1	1	2	3	2			
Lic. en Química Farmacéutica	29	5	1	3	1	2	7	3	5	2			
Farmacéutico	21	1	2	2	2	6	3	2	1	1			
Lic. en Bioquímica	16			2	1	1	6	3	3				
Bioquímico	48	1	2		7	6	6	6	18	2			
<b>FAC. DE MATEMÁTICA, ASTRONOMIA Y FISICA</b>	<b>15</b>	<b>2</b>	<b>1</b>	<b>1</b>	<b>1</b>	<b>1</b>	<b>1</b>	<b>1</b>	<b>2</b>	<b>7</b>	<b>1</b>		
Lic. en Matemática	5								1	4			
Prof. en Matemática	2												
Lic. en Astronomía	3	1				1					1		
Lic. en Física	4						1		1		2		
Prof. de Física													
Lic. en Computación	1												
<b>FAC. DE CS. AGROPECUARIAS</b>	<b>60</b>	<b>5</b>	<b>2</b>	<b>4</b>	<b>5</b>	<b>10</b>	<b>18</b>	<b>14</b>	<b>2</b>				
Ing. Agrónomo	60	5	2	4	5	10	18	14	2				

continúa

CUADRO E 2.1 (CONTINUACION)

AREAS Títulos	Total	AÑO DE INGRESO												
		Hasta 1989	1990	1991	1992	1993	1994	1995	1996	1997	1998	1999	2000	
<b>TOTAL AREA CIENCIAS SOCIALES</b>	<b>716</b>	<b>79</b>	<b>24</b>	<b>31</b>	<b>79</b>	<b>117</b>	<b>155</b>	<b>139</b>	<b>79</b>	<b>12</b>				<b>1</b>
<b>FAC. DE DERECHO Y CIENCIAS SOCIALES</b>	<b>417</b>	<b>53</b>	<b>18</b>	<b>21</b>	<b>40</b>	<b>67</b>	<b>94</b>	<b>84</b>	<b>28</b>	<b>11</b>				<b>1</b>
Abogado	351	52	16	19	40	61	78	60	17	8				
Lic. en Trabajo Social	3	1				1								
Lic. en Comunicación Social	63	1	1	2		5	16	24	11	3				
<b>FAC. DE CIENCIAS ECONOMICAS</b>	<b>299</b>	<b>26</b>	<b>6</b>	<b>10</b>	<b>39</b>	<b>50</b>	<b>61</b>	<b>55</b>	<b>51</b>	<b>1</b>				
Contador Público	246	22	6	6	32	43	52	42	43					
Lic. en Economía	13			1		1	3	4	4					
Lic. en Administración	40	4		3	7	6	6	9	4	1				
<b>TOTAL AREA CIENCIAS MEDICAS</b>	<b>802</b>	<b>60</b>	<b>14</b>	<b>30</b>	<b>43</b>	<b>79</b>	<b>119</b>	<b>190</b>	<b>182</b>	<b>75</b>	<b>6</b>	<b>4</b>		
<b>FAC. DE CIENCIAS MEDICAS</b>	<b>653</b>	<b>53</b>	<b>9</b>	<b>25</b>	<b>34</b>	<b>57</b>	<b>98</b>	<b>161</b>	<b>154</b>	<b>53</b>	<b>6</b>	<b>3</b>		
Médico Cirujano	395	50	6	16	26	36	65	125	68	1	1	2		
Téc. en Laboratorio Cl. e Histopatológico	9													
Lic. en Kinesiología y Fisioterapia	156	3	3	8	5	20	32	27	56	2				
Lic. en Fonoaudiología														
Lic. en Prod. de Bio-Imágenes	85			1	1	1		9	26	47				
Lic. en Enfermería	5						1		2	1				
Lic. en Nutrición	3				2			1						
<b>FAC. DE ODONTOLOGIA</b>	<b>149</b>	<b>7</b>	<b>5</b>	<b>5</b>	<b>9</b>	<b>22</b>	<b>21</b>	<b>29</b>	<b>28</b>	<b>22</b>				<b>1</b>
Odontólogo	149	7	5	5	9	22	21	29	28	22				1
<b>TOTAL AREA CIENCIAS HUMANAS</b>	<b>107</b>	<b>20</b>	<b>4</b>	<b>5</b>	<b>6</b>	<b>10</b>	<b>21</b>	<b>25</b>	<b>14</b>	<b>2</b>				
<b>FAC. DE FILOSOFIA Y HUMANIDADES</b>	<b>56</b>	<b>12</b>	<b>1</b>	<b>5</b>	<b>2</b>	<b>7</b>	<b>11</b>	<b>12</b>	<b>5</b>	<b>1</b>				
Lic. en Filosofía	12	4				4	2	1	1					
Prof. en Filosofía	4						2		1					
Prof. en Letras Clásicas	1							1						
Lic. en Letras Modernas	2							2						
Prof. en Letras Modernas	3							2	1					
Lic. en Historia	7	1		1	1	1	2	2	2	2				
Prof. en Historia	7			1	1	1		2	2	2				
Lic. en Ciencias de la Educación	1							1						
Prof. en Ciencias de la Educación	2							1						
Lic. en Bibliotecología														
Archivero														

continúa

CUADRO E 2.1 (CONTINUACION)

ÁREAS	Total	AÑO DE INGRESO																	
		Hasta 1989	1990	1991	1992	1993	1994	1995	1996	1997	1998	1999	2000						
Títulos																			
Lic. en Perfec. Instrumental	1	1																	
Prof. en Composición	4	3	1																
Lic. en Composición	1	1																	
Prof. en Educación Musical	2		1																
Lic. en Pintura	1			1															
Lic. en Escultura	2	1																	
Prof. Sup. en Artes Plásticas	3	1																	
Lic. en Grabado	3																		
Lic. en Teatro	43	6	3	2	2	2	10	12	8										
Lic. en Cine y T.V.	43	6	3	2	2	2	10	12	8										
<b>FAC. DE PSICOLOGIA</b>																			
Lic. en Psicología	8	2																	
Prof. en Psicología																			
<b>FAC. DE LENGUAS</b>																			
Lic. en Lengua y Literatura Castellana	6	1																	
Prof. de Lengua y Literatura Castellana	1																		
Lic. en Lengua y Literatura Inglesa																			
Traductor de Inglés																			
Prof. de Lengua Inglesa																			
Lic. en Lengua y Literatura Francesa																			
Traductor de Francés																			
Prof. de Lengua Francesa																			
Lic. en Lengua y Literatura Italiana																			
Traductor de Italiano																			
Prof. de Lengua Italiana																			
Traductor de Alemán																			
Prof. de Lengua Alemana																			

CUADRO E 2.2: EGRESADOS DE CARRERAS DE GRADO POR AÑO DE INGRESO A LA CARRERA SEGUN AREA DE ESTUDIO - MUJERES - Año 2001

AREAS	Total	AÑO DE INGRESO											
		Hasta 1989	1990	1991	1992	1993	1994	1995	1996	1997	1998	1999	2000
<b>TOTAL UNIVERSIDAD</b>	<b>3.589</b>	<b>304</b>	<b>102</b>	<b>127</b>	<b>233</b>	<b>331</b>	<b>654</b>	<b>837</b>	<b>625</b>	<b>266</b>	<b>64</b>	<b>10</b>	<b>36</b>
<b>Porcentaje</b>	<b>100</b>	<b>8,5</b>	<b>2,8</b>	<b>3,5</b>	<b>6,5</b>	<b>9,2</b>	<b>18,2</b>	<b>23,3</b>	<b>17,4</b>	<b>7,4</b>	<b>1,8</b>	<b>0,3</b>	<b>1,0</b>
<b>TOTAL AREA CIENCIAS BASICAS</b>	<b>591</b>	<b>42</b>	<b>25</b>	<b>34</b>	<b>56</b>	<b>53</b>	<b>120</b>	<b>124</b>	<b>94</b>	<b>40</b>	<b>1</b>	<b>2</b>	
<b>FAC. DE ARQUITECTURA, URB. Y DISEÑO</b>	<b>167</b>	<b>12</b>	<b>11</b>	<b>6</b>	<b>21</b>	<b>20</b>	<b>54</b>	<b>41</b>	<b>2</b>				
Arquitecto	159	12	9	6	21	19	53	38	1				
Diseñador Industrial	8	2	2		1	1	1	3	1				
<b>FAC. DE CIENCIAS EXACTAS, FISICAS Y NATURALES</b>	<b>106</b>	<b>13</b>	<b>4</b>	<b>5</b>	<b>2</b>	<b>5</b>	<b>19</b>	<b>23</b>	<b>21</b>	<b>14</b>			
Ing. Civil	13	3				4	3	3		3			
Ing. Mecánico Electricista	4	1	1			1		1					
Ing. Electricista Electrónico	2	2											
Ing. Mecánico Aeronáutico	4	2	1	1									
Ing. Aeronáutica	1								1				
Agrimensor	7					7							
Ing. Químico Industrial	20												
Ing. Químico	3					1		2					
Geólogo	37	4	2	3	1		5	10	8	4			
Biólogo	5			1		2	2	2					
Prof. en Ciencias Biológicas	8				1	2	2	2		1			
Ingeniero Electrónico	2	1											
Tec. Mecánico Elect.	295	16	10	22	31	25	42	54	70	23	2	2	
<b>FAC. DE CIENCIAS QUÍMICAS</b>	<b>17</b>	<b>1</b>	<b>1</b>	<b>1</b>	<b>1</b>	<b>1</b>	<b>1</b>	<b>1</b>	<b>8</b>	<b>5</b>	<b>1</b>	<b>1</b>	
Lic. en Química	87	9	5	16	17	8	10	9	6	7			
Lic. en Química Farmacéutica	31	4	1	1	3	5	5	3	4	4		1	
Farmacéutico	38	1	1	1	7	4	8	8	7	3			
Lic. en Bioquímica	122	3	2	5	4	7	19	33	45	4			
Bioquímico	12	1			1	2	3	1	1	3	1		
<b>FAC. DE MATEMÁTICA, ASTRONOMIA Y FISICA</b>	<b>7</b>	<b>1</b>				<b>1</b>	<b>2</b>	<b>1</b>	<b>1</b>	<b>1</b>	<b>1</b>	<b>1</b>	
Lic. en Matemática	1					1							
Prof. en Matemática	3				1								
Lic. en Astronomía	1												
Lic. en Física	1												
Prof. de Física	11			1	1	1	2	6					
Lic. en Computación	11			1	1	1	2	6					
<b>FAC. DE CS. AGROPECUARIAS</b>	<b>11</b>	<b>1</b>	<b>1</b>	<b>1</b>	<b>1</b>	<b>1</b>	<b>2</b>	<b>6</b>					
Ing. Agrónomo													

continúa

CUADRO E 2.2 (CONTINUACION)

AREAS	Total	AÑO DE INGRESO										
		Hasta 1989	1990	1991	1992	1993	1994	1995	1996	1997	1998	1999
<b>TOTAL AREA CIENCIAS SOCIALES</b>	<b>884</b>	<b>69</b>	<b>29</b>	<b>36</b>	<b>62</b>	<b>94</b>	<b>167</b>	<b>235</b>	<b>132</b>	<b>21</b>	<b>4</b>	<b>35</b>
<b>FAC. DE DERECHO Y CIENCIAS SOCIALES</b>	<b>613</b>	<b>51</b>	<b>21</b>	<b>27</b>	<b>40</b>	<b>65</b>	<b>112</b>	<b>162</b>	<b>79</b>	<b>17</b>	<b>4</b>	<b>35</b>
Abogado	404	48	19	20	35	58	90	100	29	3	2	35
Lic. en Trabajo Social	91	2	1	2	3	3	3	12	15	13	2	35
Lic. en Comunicación Social	118	1	1	5	2	4	19	50	35	1		
<b>FAC. DE CIENCIAS ECONOMICAS</b>	<b>271</b>	<b>18</b>	<b>8</b>	<b>9</b>	<b>22</b>	<b>29</b>	<b>55</b>	<b>73</b>	<b>53</b>	<b>4</b>		
Contador Público	223	14	7	6	18	26	48	58	45	1		
Lic. en Economía	8						1	3	3	1		
Lic. en Administración	40	4	1	3	4	3	6	12	5	2		
<b>TOTAL AREA CIENCIAS MEDICAS</b>	<b>1.442</b>	<b>90</b>	<b>27</b>	<b>27</b>	<b>81</b>	<b>105</b>	<b>261</b>	<b>326</b>	<b>301</b>	<b>164</b>	<b>51</b>	<b>8</b>
<b>FAC. DE CIENCIAS MEDICAS</b>	<b>1.174</b>	<b>75</b>	<b>20</b>	<b>26</b>	<b>65</b>	<b>70</b>	<b>226</b>	<b>262</b>	<b>250</b>	<b>120</b>	<b>51</b>	<b>8</b>
Médico Cirujano	440	50	8	12	31	27	93	139	78	2	2	1
Téc. en Laboratorio Cl. e Histopatológico	83	1					1	3	9	24	45	
Lic. en Kinesioterapia y Fisioterapia	309	4	5	6	18	31	96	51	95	3		
Lic. en Fonoaudiología	66	8	7	6	10	5	7	23				
Lic. en Prod. de Bio-Imágenes	92			1	1		1	5	28	56		
Lic. en Enfermería	74	11		1	1		4	10	11	23	4	1
Lic. en Nutrición	110	1			4	7	24	31	29	14		
<b>FAC. DE ODONTOLOGIA</b>	<b>268</b>	<b>15</b>	<b>7</b>	<b>1</b>	<b>16</b>	<b>35</b>	<b>35</b>	<b>64</b>	<b>51</b>	<b>44</b>		
Odontólogo	268	15	7	1	16	35	35	64	51	44		
<b>TOTAL AREA CIENCIAS HUMANAS</b>	<b>672</b>	<b>103</b>	<b>21</b>	<b>30</b>	<b>34</b>	<b>79</b>	<b>106</b>	<b>152</b>	<b>98</b>	<b>41</b>	<b>8</b>	
<b>FAC. DE FILOSOFIA Y HUMANIDADES</b>	<b>184</b>	<b>53</b>	<b>7</b>	<b>7</b>	<b>13</b>	<b>21</b>	<b>23</b>	<b>29</b>	<b>23</b>	<b>5</b>	<b>3</b>	
Lic. en Filosofía	7	2			1		2	2	2			
Prof. en Filosofía	7						1	1	1	5		
Prof. en Letras Clásicas	13	6		2	2	2	1	1	1			
Lic. en Letras Modernas	20	5	1	1	1	1	6	5	1			
Prof. en Letras Modernas	7	2		2	2	1						
Lic. en Historia	13	4			1	1		3	5			
Prof. en Historia	14	10			1	1						
Lic. en Ciencias de la Educación	22	1	1	1	3	2	4	5	5			
Prof. en Ciencias de la Educación	14	1	1	1	3	2	1	1	4			
Lic. en Bibliotecología	8											
Archivero	14	5										

continúa

CUADRO E 2.2 (CONTINUACION)

AREAS	Total	AÑO DE INGRESO																
		Hasta 1989	1990	1991	1992	1993	1994	1995	1996	1997	1998	1999	2000					
Títulos																		
Lic. en Perfec. Instrumental	1	1																
Prof. en Composición	1																	
Lic. en Composición	5	3		1														
Prof. en Educación Musical	24	7	2	3														
Lic. en Pintura	5	1	1															
Lic. en Escultura	16	5		1									8					
Prof. Sup. en Artes Plásticas	7		1															
Lic. en Grabado	6																	
Lic. en Teatro	1																	
Lic. en Cine y T.V.																		
<b>FAC. DE PSICOLOGIA</b>	<b>349</b>	<b>35</b>	<b>11</b>	<b>16</b>	<b>13</b>	<b>49</b>	<b>64</b>	<b>92</b>	<b>50</b>	<b>14</b>	<b>5</b>	<b>1</b>	<b>5</b>	<b>1</b>	<b>4</b>			
Lic. en Psicología	320	33	10	14	13	47	64	87	46	5	4	9	4	1				
Prof. en Psicología	29	2	1	2		2		5	4									
<b>FAC. DE LENGUAS</b>	<b>139</b>	<b>15</b>	<b>3</b>	<b>7</b>	<b>8</b>	<b>9</b>	<b>19</b>	<b>31</b>	<b>25</b>	<b>22</b>								
Lic. en Lengua y Literatura Castellana	3	3																
Prof. de Lengua y Literatura Castellana	13	4	1				2	3	2	1								
Lic. en Lengua y Literatura Inglesa	1																	
Traductor de Inglés	69	2	1	2	5	6	11	14	10	18								
Prof. de Lengua Inglesa	37	1		4	1	3	4	10	11	3								
Lic. en Lengua y Literatura Francesa	3	1					1	1										
Traductor de Francés	3	1																
Prof. de Lengua Francesa	1																	
Lic. en Lengua y Literatura Italiana	2	1	1															
Traductor de Italiano	1																	
Prof. de Lengua Italiana	2	1		1									1					
Traductor de Alemán	2																	
Prof. de Lengua Alemana	2																	

CUADRO E 3: EGRESADOS DE GRADO POR PROMEDIO GENERAL EN LA CARRERA SEGUN AREA DE ESTUDIO AMBOS SEXOS - Año 2001

AREAS	TOTAL	PROMEDIOS										S/E
		2 a menos de 3	3 a menos de 4	4 a menos de 5	5 a menos de 6	6 a menos de 7	7 a menos de 8	8 a menos de 9	9 a menos de 10			
<b>TOTAL UNIVERSIDAD</b>	<b>5.847</b>	<b>13</b>	<b>230</b>	<b>793</b>	<b>1.139</b>	<b>1.412</b>	<b>1.338</b>	<b>621</b>	<b>107</b>	<b>194</b>		
Porcentaje	100	0,2	3,9	13,6	19,5	24,1	22,9	10,6	1,8	3,3		
<b>AREA CIENCIAS BASICAS</b>	<b>1.224</b>	<b>6</b>	<b>89</b>	<b>184</b>	<b>268</b>	<b>292</b>	<b>278</b>	<b>86</b>	<b>20</b>	<b>1</b>		
FAC. DE ARQUIT., URB. Y DISEÑO	401	1	11	61	111	105	97	13	1	1		
FAC. DE CS. EXACTAS, FIS. Y NAT.	305	3	11	15	42	70	114	42	8	8		
FAC. DE CIENCIAS QUIMICAS	420	2	67	96	97	93	43	19	3	3		
FAC. DE MATEM., AST. Y FISICA	27			1	5	4	4	5	8			
FAC. DE CS. AGROPECUARIAS	71			11	13	20	20	7				
<b>AREA CIENCIAS SOCIALES</b>	<b>1.600</b>	<b>3</b>	<b>89</b>	<b>329</b>	<b>361</b>	<b>354</b>	<b>267</b>	<b>148</b>	<b>44</b>	<b>5</b>		
FAC. DE DERECHO Y CS. SOCIALES	1.030	1	47	158	197	237	211	130	44	5		
Abogacía	755	1	45	152	177	176	107	60	32	5		
Trabajo Social	94			1	7	18	30	31	7			
Ciencias de la Información	181		2	5	13	43	74	39	5			
FAC. DE CIENCIAS ECONOMICAS	570	2	42	171	164	117	56	18				
<b>AREA CIENCIAS MEDICAS</b>	<b>2.244</b>	<b>2</b>	<b>36</b>	<b>233</b>	<b>427</b>	<b>598</b>	<b>606</b>	<b>258</b>	<b>24</b>	<b>60</b>		
FAC. DE CIENCIAS MEDICAS	1.827	1	20	146	303	491	540	242	24	60		
Medicina	835	1	11	72	106	217	264	146	15	3		
Tecnología Médica	269		3	26	70	91	63	15	1			
Kinesología y Fisioterapia	465		6	41	104	126	154	34	3	57		
Fonaudiología	66						4	2				
Enfermería	79			3	8	15	23	26	4			
Nutrición	113			4	15	42	32	19	1			
FAC. DE ODONTOLOGIA	417	1	16	87	124	107	66	16				
<b>AREA CIENCIAS HUMANAS</b>	<b>779</b>	<b>2</b>	<b>16</b>	<b>47</b>	<b>83</b>	<b>168</b>	<b>187</b>	<b>129</b>	<b>19</b>	<b>128</b>		
FAC. DE FILOSOFIA Y HUMANID.	240			1	3	14	33	51	16	122		
Filosofía	30					1	1	1	3	25		
Letras	40				1	1	2	2	4	30		
Historia	34				1	1	1	4	2	25		
Cs. de la Educación	39						1	1	1	34		
Bibliotecología	14				1	2	2	3	2	7		
Archivero												
Música	13			1		4	6	2				
Plástica	57					5	15	33	3	1		
Teatro	9						2	6	1			
Cine	4							4				
FAC. DE PSICOLOGIA	392			9	45	112	139	78	3	6		
FAC. DE LENGUAS	147	2	16	37	35	42	15					
Castellano	16			2	5	5	4					
Inglés	114	2	16	34	27	30	5					
Francés	7			1	1	2	3					
Italiano	6				1	3	2					
Alemán	4				1	2	1					

Escala: Mínimo=0, Máximo=10

CUADRO 3.1: EGRESADOS DE CARRERAS DE GRADO POR PROMEDIO GENERAL EN LA CARRERA SEGUN AREA DE ESTUDIO  
VARONES - Año 2001

AREAS	TOTAL	PROMEDIOS									S/E
		2 a menos de 3	3 a menos de 4	4 a menos de 5	5 a menos de 6	6 a menos de 7	7 a menos de 8	8 a menos de 9	9 a menos de 10		
<b>TOTAL UNIVERSIDAD</b>	<b>2.258</b>	<b>7</b>	<b>104</b>	<b>417</b>	<b>487</b>	<b>530</b>	<b>471</b>	<b>174</b>	<b>38</b>	<b>30</b>	
Porcentaje	100	0,3	4,6	18,5	21,6	23,5	20,9	7,7	1,7	1,3	
<b>AREA CIENCIAS BASICAS</b>	<b>633</b>	<b>4</b>	<b>33</b>	<b>103</b>	<b>145</b>	<b>142</b>	<b>157</b>	<b>35</b>	<b>13</b>	<b>1</b>	
FAC. DE ARQUIT., URB. Y DISEÑO	234	1	9	44	74	51	50	3	1	1	
FAC. DE CS. EXACTAS, FIS. Y NAT.	199	2	7	14	30	53	69	21	3	3	
FAC. DE CIENCIAS QUIMICAS	125	1	17	34	28	20	19	4	2	2	
FAC. DE MATEM., AST. Y FISICA	15				1	1	4	2	7		
FAC. DE CS. AGROPECUARIAS	60			11	12	17	15	5			
<b>AREA CIENCIAS SOCIALES</b>	<b>716</b>	<b>1</b>	<b>53</b>	<b>193</b>	<b>184</b>	<b>150</b>	<b>83</b>	<b>40</b>	<b>11</b>	<b>1</b>	
FAC. DE DERECHO Y CS. SOCIALES	417		27	86	97	101	60	34	11	1	
Abogacía	351		26	83	88	81	40	22	10	1	
Trabajo Social	3			1	2						
Ciencias de la Información	63		1	2	7	20	20	12	1		
<b>FAC. DE CIENCIAS ECONOMICAS</b>	<b>299</b>	<b>1</b>	<b>26</b>	<b>107</b>	<b>87</b>	<b>49</b>	<b>23</b>	<b>6</b>			
<b>AREA CIENCIAS MEDICAS</b>	<b>802</b>	<b>2</b>	<b>18</b>	<b>118</b>	<b>150</b>	<b>221</b>	<b>205</b>	<b>80</b>	<b>6</b>	<b>2</b>	
FAC. DE CIENCIAS MEDICAS	653	1	10	76	110	183	188	77	6	2	
Medicina	395	1	7	39	53	107	116	64	6	2	
Tecnología Médica	94		1	12	23	32	23	3			
Kinesiología y Fisioterapia	156		2	24	31	44	46	9			
Fonocardiología											
Enfermería	5				1		3	1			
Nutrición	3			1	2						
<b>FAC. DE ODONTOLOGIA</b>	<b>149</b>	<b>1</b>	<b>8</b>	<b>42</b>	<b>40</b>	<b>38</b>	<b>17</b>	<b>3</b>			
<b>AREA CIENCIAS HUMANAS</b>	<b>107</b>			<b>3</b>	<b>8</b>	<b>17</b>	<b>26</b>	<b>19</b>	<b>8</b>	<b>26</b>	
FAC. DE FILOSOFIA Y HUMANID.	56			2	2	9	9	12	7	26	
Filosofía	16							1	2	13	
Letras	6							1	3	2	
Historia	14							1	2	9	
Cs. de la Educación	3							1	1	2	
Bibliotecología											
Archivero											
Música	6				2	4	4				
Plástica	5								5		
Teatro	3								3		
Cine	3										
<b>FAC. DE PSICOLOGIA</b>	<b>43</b>			<b>2</b>	<b>5</b>	<b>13</b>	<b>3</b>	<b>7</b>	<b>1</b>		
<b>FAC. DE LENGUAS</b>	<b>8</b>			<b>1</b>	<b>3</b>	<b>2</b>	<b>2</b>	<b>2</b>			
Castellano											
Inglés	7			1	3	2	1				
Francés											
Italiano											
Alemán	1									1	

Escala: Mínimo=0, Máximo=10



**CUADRO E 3.2: EGRESADOS DE CARRERAS DE GRADO POR PROMEDIO GENERAL EN LA CARRERA SEGÚN AREA DE ESTUDIO**  
**MUJERES - Año 2001**

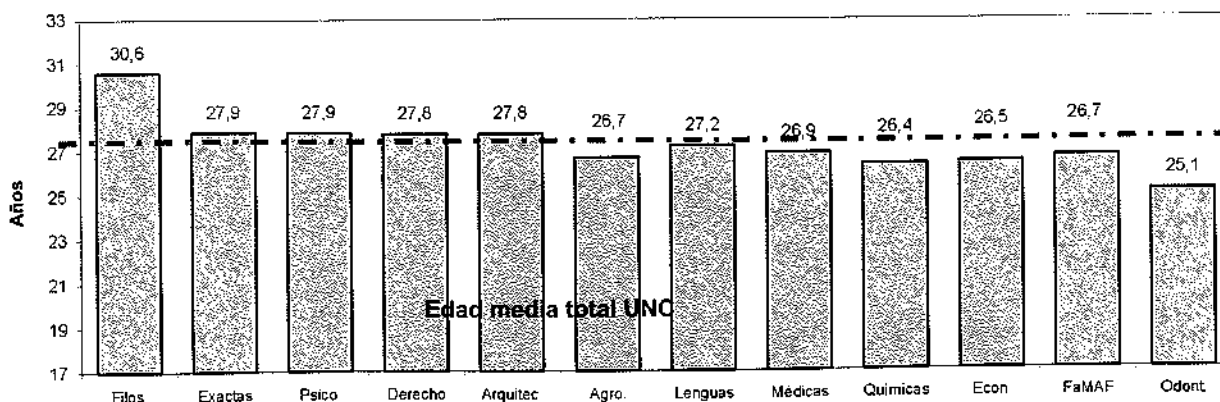
AREAS	TOTAL	PROMEDIOS										S/E
		2 a menos de 3	3 a menos de 4	4 a menos de 5	5 a menos de 6	6 a menos de 7	7 a menos de 8	8 a menos de 9	9 a menos de 10			
<b>TOTAL UNIVERSIDAD</b>	<b>3.589</b>	<b>6</b>	<b>126</b>	<b>376</b>	<b>652</b>	<b>882</b>	<b>867</b>	<b>447</b>	<b>69</b>	<b>164</b>		
<i>Porcentaje</i>	<i>100</i>	<i>0,2</i>	<i>3,5</i>	<i>10,5</i>	<i>18,2</i>	<i>24,6</i>	<i>24,2</i>	<i>12,5</i>	<i>1,9</i>	<i>4,6</i>		
<b>AREA CIENCIAS BASICAS</b>	<b>591</b>	<b>2</b>	<b>56</b>	<b>81</b>	<b>123</b>	<b>150</b>	<b>121</b>	<b>51</b>	<b>7</b>			
FAC. DE ARQUIT., URB. Y DISEÑO	167		2	17	37	54	47	10				
FAC. DE CS. EXACTAS, FIS. Y NAT.	106	1	4	1	12	17	45	21	5			
FAC. DE CIENCIAS QUIMICAS	295	1	50	62	69	73	24	15	1			
FAC. DE MATEM., AST. Y FISICA	12		1		4	3		3	1			
FAC. DE CS. AGROPECUARIAS	11				1	3	5	2				
<b>AREA CIENCIAS SOCIALES</b>	<b>884</b>	<b>2</b>	<b>36</b>	<b>136</b>	<b>177</b>	<b>204</b>	<b>184</b>	<b>108</b>	<b>33</b>	<b>4</b>		
FAC. DE DERECHO Y CS. SOCIALES	613	1	20	72	100	136	151	96	33	4		
Abogacía	404	1	19	69	89	95	67	38	22	4		
Trabajo Social	91				5	18	30	31	7			
Ciencias de la Información	118		1	3	6	23	54	27	4			
FAC. DE CIENCIAS ECONOMICAS	271	1	16	64	77	68	33	12				
<b>AREA CIENCIAS MEDICAS</b>	<b>1.442</b>	<b>18</b>	<b>115</b>	<b>277</b>	<b>377</b>	<b>401</b>	<b>178</b>	<b>18</b>	<b>58</b>			
FAC. DE CIENCIAS MEDICAS	1.174	10	70	193	308	352	165	18	58			
Medicina	440	4	33	53	110	148	82	9	1			
Tecnología Médica	175	2	14	47	59	40	12	1				
Kinesología y Fisioterapia	309	4	17	73	82	108	25	3	57			
Fonoaudiología	66				4	2	2					
Enfermería	74		3	7	7	20	25	4				
Nutrición	110		3	13	13	42	32	19	1			
FAC. DE ODONTOLOGIA	268		8	45	84	69	49	13				
<b>AREA CIENCIAS HUMANAS</b>	<b>672</b>	<b>2</b>	<b>16</b>	<b>44</b>	<b>75</b>	<b>151</b>	<b>161</b>	<b>110</b>	<b>11</b>	<b>102</b>		
FAC. DE FILOSOFIA Y HUMANID.	184		1	3	12	12	24	39	9	96		
Filosofía	14				1	1		1	1	12		
Letras	34				1	1	1	2	1	28		
Historia	20				1	1		2	1	16		
Cs. de la Educación	36						1	2	1	32		
Bibliotecología	14				1	2	2		2	7		
Archivero												
Música	7			1		2	2	2				
Plástica	52					5	15	28	3	1		
Teatro	6					2	2	3	1			
Cine	1						1					
FAC. DE PSICOLOGIA	349			7	40	99	124	71	2	6		
FAC. DE LENGUAS	139	2	16	36	32	40	13					
Castellano	16			2	5	5	4					
Inglés	107	2	16	33	24	28	4					
Francés	7			1	1	2	3					
Italiano	5			1	1	3	1					
Alemán	4			1	1	2	1					

Escala: Mínimo=0, Máximo=10

CUADRO E 4: EGRESADOS DE CARRERAS DE GRADO POR EDAD SEGUN AREA DE ESTUDIO - Año 2001

AREAS Dependencias	TOTAL	EDAD (En años)								EDAD PROM
		20-25	26-30	31-35	36-40	41-45	46-50	51 y m s	S/E	
<b>TOTAL UNIVERSIDAD</b>	<b>5.847</b>	<b>2.548</b>	<b>2.261</b>	<b>466</b>	<b>170</b>	<b>84</b>	<b>51</b>	<b>37</b>	<b>230</b>	<b>27,2</b>
<b>AREA CIENCIAS BASICAS</b>	<b>1.224</b>	<b>440</b>	<b>601</b>	<b>123</b>	<b>34</b>	<b>14</b>	<b>2</b>	<b>3</b>	<b>7</b>	<b>27,3</b>
FAC. DE ARQUIT., URB. Y DISEÑO	401	107	226	49	11	4	1		3	27,8
FAC. DE CS. EXACTAS, FIS. Y NAT.	305	110	136	33	14	7	1	3	1	27,9
FAC. DE CIENCIAS QUIMICAS	420	187	193	30	5	2			3	26,4
FAC. DE MATEM., AST. Y FISICA	27	14	7	4	2					26,7
FAC. DE CS. AGROPECUARIAS	71	22	39	7	2	1				27,4
<b>AREA CIENCIAS SOCIALES</b>	<b>1.600</b>	<b>677</b>	<b>697</b>	<b>104</b>	<b>48</b>	<b>17</b>	<b>14</b>	<b>17</b>	<b>26</b>	<b>27,3</b>
FAC. DE DERECHO Y CS. SOCIALES	1.030	404	451	71	37	13	14	15	25	27,8
<i>Abogacía</i>	755	234	370	62	36	11	8	13	21	28,4
<i>Trabajo Social</i>	94	51	27	6	1	2	5	2		27,9
<i>Ciencias de la Información</i>	181	119	54	3			1		4	25,3
FAC. DE CIENCIAS ECONOMICAS	570	273	246	33	11	4		2	1	26,5
<b>AREA CIENCIAS MEDICAS</b>	<b>2.244</b>	<b>1.134</b>	<b>697</b>	<b>153</b>	<b>45</b>	<b>29</b>	<b>22</b>	<b>7</b>	<b>157</b>	<b>26,6</b>
FAC. DE CIENCIAS MEDICAS	1.827	887	596	148	41	28	22	6	99	26,9
<i>Medicina</i>	835	420	283	73	20	10	5		24	26,8
<i>Tecnología Médica</i>	269	160	73	20	6		3	1	6	26,1
<i>Kinesología y Fisioterapia</i>	465	200	169	31	3	1			61	26,2
<i>Fonoaudiología</i>	66	20	31	10	3		1		1	28,2
<i>Enfermería</i>	79	10	6	13	9	17	13	5	6	37,7
<i>Nutrición</i>	113	77	34	1					1	24,9
FAC. DE ODONTOLOGIA	417	247	101	5	4	1		1	58	25,1
<b>AREA CIENCIAS HUMANAS</b>	<b>779</b>	<b>297</b>	<b>266</b>	<b>86</b>	<b>43</b>	<b>24</b>	<b>13</b>	<b>10</b>	<b>40</b>	<b>28,6</b>
FAC. DE FILOSOFIA Y HUMANID.	240	56	77	33	22	11	7	4	30	30,6
<i>Filosofía</i>	30	6	11	7	4			1	1	30,1
<i>Letras</i>	40	10	15	5	2	1	1		6	29,0
<i>Historia</i>	34	11	11	4					8	27,2
<i>Cs. de la Educación</i>	39	4	10	3	4	4	4		10	34,1
<i>Bibliotecología</i>	14	3	1	2	2	1			5	31,0
<i>Archivero</i>										&
<i>Música</i>	13		4	4	4	1				33,9
<i>Plástica</i>	57	18	18	7	5	4	2	3		31,5
<i>Teatro</i>	9	2	6		1					27,2
<i>Cine y T.V.</i>	4	2	1	1						27,0
FAC. DE PSICOLOGIA	392	167	141	44	10	9	6	5	10	27,9
FAC. DE LENGUAS	147	74	48	9	11	4		1		27,2
<i>Castellano</i>	16	3	4	2	7					32,0
<i>Inglés</i>	114	68	39	4	3					25,6
<i>Francés</i>	7	1	1	3		2				32,4
<i>Italiano</i>	6	1	1		1	2		1		39,5
<i>Alemán</i>	4	1	3							27,0

GRAFICO 13: EDAD PROMEDIO DEL EGRESADO SEGUN FACULTAD



**CUADRO E 5: EGRESADOS DE CARRERAS DE GRADO POR ESTADO CIVIL SEGUN AREA DE ESTUDIO - Año 2001**

AREAS Dependencias	TOTAL	ESTADO CIVIL						S/E	
		Soltero/a		Casado/a		Otros		Cant.	Porc.
		Cant.	Porc.	Cant.	Porc.	Cant.	Porc.		
<b>TOTAL UNIVERSIDAD</b>	<b>5.847</b>	<b>4.875</b>	<b>83,4</b>	<b>754</b>	<b>12,9</b>	<b>28</b>	<b>0,5</b>	<b>190</b>	<b>3,2</b>
<b>AREA CIENCIAS BASICAS</b>	<b>1.224</b>	<b>1.070</b>	<b>87,4</b>	<b>147</b>	<b>12,0</b>	<b>5</b>	<b>0,4</b>	<b>2</b>	<b>0,2</b>
FAC. DE ARQUIT., URB. Y DISEÑO	401	373	93,0	26	6,5	2	0,5		
FAC. DE CS. EXACTAS, FIS. Y NAT.	305	263	86,2	41	13,4			1	0,3
FAC. DE CIENCIAS QUIMICAS	420	346	82,4	70	16,7	3	0,7	1	0,2
FAC. DE MATEM., AST. Y FISICA	27	23	85,2	4	14,8				
FAC. DE CS. AGROPECUARIAS	71	65	91,5	6	8,5				
<b>AREA CIENCIAS SOCIALES</b>	<b>1.600</b>	<b>1.336</b>	<b>83,5</b>	<b>207</b>	<b>12,9</b>	<b>8</b>	<b>0,5</b>	<b>49</b>	<b>3,1</b>
FAC. DE DERECHO Y CS. SOCIALES	1.030	871	84,6	145	14,1	4	0,4	10	1,0
<i>Abogacía</i>	755	621	82,3	122	16,2	2	0,3	10	1,3
<i>Trabajo Social</i>	94	70	74,5	22	23,4	2	2,1		
<i>Ciencias de la Información</i>	181	180	99,4	1	0,6				
FAC. DE CIENCIAS ECONOMICAS	570	465	81,6	62	10,9	4	0,7	39	6,8
<b>AREA CIENCIAS MEDICAS</b>	<b>2.244</b>	<b>1.967</b>	<b>87,7</b>	<b>265</b>	<b>11,8</b>	<b>3</b>	<b>0,1</b>	<b>9</b>	<b>0,4</b>
FAC. DE CIENCIAS MEDICAS	1.827	1.588	86,9	227	12,4	3	0,2	9	0,5
<i>Medicina</i>	835	722	86,5	109	13,1	2	0,2	2	0,2
<i>Tecnología Médica</i>	269	247	91,8	20	7,4			2	0,7
<i>Kinesiología y Fisioterapia</i>	465	435	93,5	28	6,0			2	0,4
<i>Fonoaudiología</i>	66	41	62,1	23	34,8			2	3,0
<i>Enfermería</i>	79	38	48,1	39	49,4	1	1,3	1	1,3
<i>Nutrición</i>	113	105	92,9	8	7,1				
FAC. DE ODONTOLOGIA	417	379	90,9	38	9,1				
<b>AREA CIENCIAS HUMANAS</b>	<b>779</b>	<b>502</b>	<b>64,4</b>	<b>135</b>	<b>17,3</b>	<b>12</b>	<b>1,5</b>	<b>130</b>	<b>16,7</b>
FAC. DE FILOSOFIA Y HUMANID.	240	95	39,6	25	10,4	1	0,4	119	49,6
<i>Filosofía</i>	30	4	13,3	1	3,3			25	83,3
<i>Letras</i>	40	10	25,0	2	5,0			28	70,0
<i>Historia</i>	34	8	23,5	2	5,9			24	70,6
<i>Cs. de la Educación</i>	39	2	5,1	3	7,7			34	87,2
<i>Bibliotecología</i>	14	6	42,9	1	7,1			7	50,0
<i>Archivero</i>									
<i>Música</i>	13	6	46,2	7	53,8				
<i>Plástica</i>	57	46	80,7	9	15,8	1	1,8	1	1,8
<i>Teatro</i>	9	9	100,0						
<i>Cine y T.V.</i>	4	4	100,0						
FAC. DE PSICOLOGIA	392	287	73,2	84	21,4	10	2,6	11	2,8
FAC. DE LENGUAS	147	120	81,6	26	17,7	1	0,7		
<i>Castellano</i>	16	9	56,3	6	37,5	1	6,3		
<i>Inglés</i>	114	98	86,0	16	14,0				
<i>Francés</i>	7	6	85,7	1	14,3				
<i>Italiano</i>	6	4	66,7	2	33,3				
<i>Alemán</i>	4	3	75,0	1	25,0				

**CUADRO E 6: EGRESADOS DE CARRERAS DE GRADO POR NACIONALIDAD SEGUN AREA DE ESTUDIO - Año 2001**

AREAS Dependencias	TOTAL	Nacionalidad Argentina			Extranjero	S/E
		Nativo	Por opción	Naturalizado		
<b>TOTAL UNIVERSIDAD</b>	<b>5.847</b>	<b>5.527</b>	<b>12</b>	<b>1</b>	<b>38</b>	<b>269</b>
<i>Porcentaje</i>	<i>100</i>	<i>94,5</i>	<i>0,2</i>	<i>0,0</i>	<i>0,6</i>	<i>4,6</i>
<b>AREA CIENCIAS BASICAS</b>	<b>1.224</b>	<b>1.139</b>	<b>7</b>	<b>1</b>	<b>10</b>	<b>67</b>
FAC. DE ARQUIT., URB. Y DISEÑO	401	400	1			
FAC. DE CS. EXACTAS, FIS. Y NAT.	305	229	4	1	4	67
FAC. DE CIENCIAS QUIMICAS	420	412	2		6	
FAC. DE MATEM., AST. Y FISICA	27	27				
FAC. DE CS. AGROPECUARIAS	71	71				
<b>AREA CIENCIAS SOCIALES</b>	<b>1.600</b>	<b>1.570</b>	<b>3</b>		<b>7</b>	<b>20</b>
FAC. DE DERECHO Y CS. SOCIALES	1.030	1.008	1		1	20
<i>Abogacía</i>	755	737				18
<i>Trabajo Social</i>	94	93			1	
<i>Ciencias de la Información</i>	181	178	1			2
FAC. DE CIENCIAS ECONOMICAS	570	562	2		6	
<b>AREA CIENCIAS MEDICAS</b>	<b>2.244</b>	<b>2.076</b>	<b>1</b>		<b>18</b>	<b>149</b>
FAC. DE CIENCIAS MEDICAS	1.827	1.719			16	92
<i>Medicina</i>	835	800			12	23
<i>Tecnología Médica</i>	269	266			1	2
<i>Kinesiología y Fisioterapia</i>	465	403			1	61
<i>Fonoaudiología</i>	66	64				2
<i>Enfermería</i>	79	73			2	4
<i>Nutrición</i>	113	113				
FAC. DE ODONTOLOGIA	417	357	1		2	57
<b>AREA CIENCIAS HUMANAS</b>	<b>779</b>	<b>742</b>	<b>1</b>		<b>3</b>	<b>33</b>
FAC. DE FILOSOFIA Y HUMANID.	240	206	1			33
<i>Filosofía</i>	30	28				2
<i>Letras</i>	40	32				8
<i>Historia</i>	34	27				7
<i>Cs. de la Educación</i>	39	29				10
<i>Bibliotecología</i>	14	9				5
<i>Archivero</i>						
<i>Música</i>	13	13				
<i>Plástica</i>	57	55	1			1
<i>Teatro</i>	9	9				
<i>Cine y T.V.</i>	4	4				
FAC. DE PSICOLOGIA	392	390			2	
FAC. DE LENGUAS	147	146			1	
<i>Castellano</i>	16	16				
<i>Inglés</i>	114	113			1	
<i>Francés</i>	7	7				
<i>Italiano</i>	6	6				
<i>Alemán</i>	4	4				

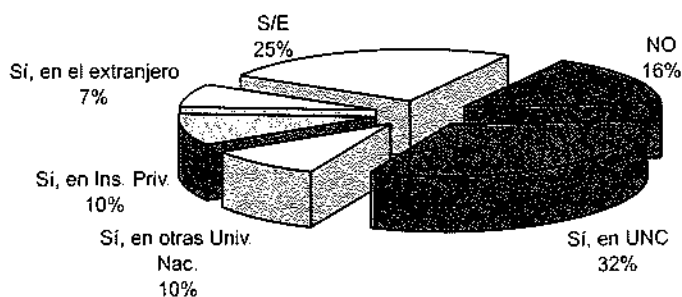
**CUADRO E 7: EGRESADOS POR EXPECTATIVAS DE TRABAJO SEGUN AREA DE ESTUDIO  
Año 2001**

AREAS Dependencias	TOTAL	EXPECTATIVA DE TRABAJO					
		Muchas	Suficientes	Escasas	Nulas	No sabe	S/E
<b>TOTAL UNIVERSIDAD</b>	<b>5.847</b>	<b>305</b>	<b>1.381</b>	<b>2.423</b>	<b>53</b>	<b>332</b>	<b>1.353</b>
<i>Porcentaje</i>	<b>100</b>	<b>5,2</b>	<b>23,6</b>	<b>41,4</b>	<b>0,9</b>	<b>5,7</b>	<b>23,1</b>
<b>AREA CIENCIAS BASICAS</b>	<b>1.224</b>	<b>79</b>	<b>188</b>	<b>566</b>	<b>22</b>	<b>63</b>	<b>306</b>
FAC. DE ARQUIT., URB. Y DISEÑO	401	66	81	200	8	46	
FAC. DE CS. EXACTAS, FIS. Y NAT.	305						305
FAC. DE CIENCIAS QUIMICAS	420	7	68	321	13	11	
FAC. DE MATEM., AST. Y FISICA	27	2	10	13	1	1	
FAC. DE CS. AGROPECUARIAS	71	4	29	32		5	1
<b>AREA CIENCIAS SOCIALES</b>	<b>1.600</b>	<b>59</b>	<b>321</b>	<b>357</b>	<b>8</b>	<b>21</b>	<b>834</b>
FAC. DE DERECHO Y CS. SOCIALES	1.030	4	70	173	7	14	762
<i>Abogacía</i>	755						755
<i>Trabajo Social</i>	94	3	27	57	2	5	
<i>Ciencias de la Información</i>	181	1	43	116	5	9	7
FAC. DE CIENCIAS ECONOMICAS	570	55	251	184	1	7	72
<b>AREA CIENCIAS MEDICAS</b>	<b>2.244</b>	<b>124</b>	<b>633</b>	<b>1.171</b>	<b>20</b>	<b>212</b>	<b>84</b>
FAC. DE CIENCIAS MEDICAS	1.827	106	537	1.019	13	130	22
<i>Medicina</i>	835	39	239	497	5	53	2
<i>Tecnología Médica</i>	269	6	53	181	7	22	
<i>Kinesiología y Fisioterapia</i>	465	25	146	238		43	13
<i>Fonoaudiología</i>	66	2	25	37	1		1
<i>Enfermería</i>	79	20	39	14		3	3
<i>Nutrición</i>	113	14	35	52		9	3
FAC. DE ODONTOLOGIA	417	18	96	152	7	82	62
<b>AREA CIENCIAS HUMANAS</b>	<b>779</b>	<b>43</b>	<b>239</b>	<b>329</b>	<b>3</b>	<b>36</b>	<b>129</b>
FAC. DE FILOSOFIA Y HUMANID.	240	6	49	60		4	121
<i>Filosofía</i>	30		2	3			25
<i>Letras</i>	40		8	4			28
<i>Historia</i>	34		4	6			24
<i>Cs. de la Educación</i>	39		1	2		2	34
<i>Bibliotecología</i>	14	1	6				7
<i>Archivero</i>							
<i>Música</i>	13	2	8	2		1	
<i>Plástica</i>	57	3	16	34		1	3
<i>Teatro</i>	9		3	6			
<i>Cine y T.V.</i>	4		1	3			
FAC. DE PSICOLOGIA	392	20	116	217	3	28	8
FAC. DE LENGUAS	147	17	74	52		4	
<i>Castellano</i>	16	2	12	1		1	
<i>Inglés</i>	114	15	58	39		2	
<i>Francés</i>	7			7			
<i>Italiano</i>	6		3	2		1	
<i>Alemán</i>	4		1	3			

**CUADRO E 8: EGRESADOS POR INTENCION DE CONTINUAR ESTUDIANDO SEGUN AREA DE ESTUDIO** Año 2001

AREAS Dependencias	TOTAL	NO CONT	PIENSA CONTINUAR SUS ESTUDIOS				S/E
			En la UNC	En otras Univ. Nacionales	En Instit. Priv. del país	En el extranjero	
<b>TOTAL UNIVERSIDAD</b>	<b>5.847</b>	<b>943</b>	<b>1.885</b>	<b>560</b>	<b>591</b>	<b>426</b>	<b>1.442</b>
<i>Porcentaje</i>	<i>100</i>	<i>16,1</i>	<i>32,2</i>	<i>9,6</i>	<i>10,1</i>	<i>7,3</i>	<i>24,7</i>
<b>AREA CIENCIAS BASICAS</b>	<b>1.224</b>	<b>270</b>	<b>355</b>	<b>96</b>	<b>74</b>	<b>120</b>	<b>309</b>
FAC. DE ARQUIT., URB. Y DISEÑO	401	130	108	43	30	90	
FAC. DE CS. EXACTAS, FIS. Y NAT.	305						305
FAC. DE CIENCIAS QUÍMICAS	420	108	208	46	41	17	
FAC. DE MATEM., AST. Y FÍSICA	27		21		1	5	
FAC. DE CS. AGROPECUARIAS	71	32	18	7	2	8	4
<b>AREA CIENCIAS SOCIALES</b>	<b>1.600</b>	<b>123</b>	<b>419</b>	<b>73</b>	<b>57</b>	<b>82</b>	<b>846</b>
FAC. DE DERECHO Y CS. SOCIALES	1.030	54	102	35	27	41	771
<i>Abogacía</i>	755		1				754
<i>Trabajo Social</i>	94	32	41	12	9		
<i>Ciencias de la Información</i>	181	22	60	23	18	41	17
FAC. DE CIENCIAS ECONOMICAS	570	69	317	38	30	41	75
<b>AREA CIENCIAS MEDICAS</b>	<b>2.244</b>	<b>472</b>	<b>785</b>	<b>340</b>	<b>356</b>	<b>148</b>	<b>143</b>
FAC. DE CIENCIAS MEDICAS	1.827	431	634	295	267	119	81
<i>Medicina</i>	835	147	348	162	64	56	38
<i>Tecnología Médica</i>	269	87	112	36	24	9	1
<i>Kinesiología y Fisioterapia</i>	465	132	82	42	152	39	18
<i>Fonoaudiología</i>	66	25	10	10	10	2	9
<i>Enfermería</i>	79	22	40	4	1	3	9
<i>Nutrición</i>	113	18	42	21	16	10	6
FAC. DE ODONTOLOGIA	417	41	151	45	89	29	62
<b>AREA CIENCIAS HUMANAS</b>	<b>779</b>	<b>78</b>	<b>326</b>	<b>51</b>	<b>104</b>	<b>76</b>	<b>144</b>
FAC. DE FILOSOFIA Y HUMANID.	240	15	59	6	10	25	125
<i>Filosofía</i>	30		4	1			25
<i>Letras</i>	40	2	7			2	29
<i>Historia</i>	34		9			1	24
<i>Cs. de la Educación</i>	39		3		1	1	34
<i>Bibliotecología</i>	14		7				7
<i>Archivero</i>							
<i>Música</i>	13	1	2		4	6	
<i>Plástica</i>	57	9	24	4	3	11	6
<i>Teatro</i>	9	1	2		2	4	
<i>Cine y T.V.</i>	4	2	1	1			
FAC. DE PSICOLOGIA	392	49	172	41	87	24	19
FAC. DE LENGUAS	147	14	95	4	7	27	
<i>Castellano</i>	16	1	13	2			
<i>Inglés</i>	114	12	72	2	7	21	
<i>Francés</i>	7		6			1	
<i>Italiano</i>	6	1	2			3	
<i>Alemán</i>	4		2			2	

**GRAFICO 14: DISTRIBUCION DE EGRESADOS POR INTENCION DE CONTINUAR SUS ESTUDIOS**



**CUADRO E 9: EGRESADOS DE CARRERAS DE GRADO SEGUN LUGAR DONDE PROYECTA RADICARSE - Año 2001**

AREAS Dependencias	TOTAL	PROYECTA RADICARSE EN						S/E
		Córdoba				Otras Prov.	Extran- jero	
		Total	Capit.	Inter.	S/E			
<b>TOTAL UNIVERSIDAD</b>	<b>5.847</b>	<b>3.042</b>	<b>2.197</b>	<b>587</b>	<b>258</b>	<b>1.221</b>	<b>92</b>	<b>1.492</b>
<i>Porcentaje</i>	<b>100</b>	<b>52,0</b>	<b>37,6</b>	<b>10,0</b>	<b>4,4</b>	<b>20,9</b>	<b>1,6</b>	<b>25,5</b>
<b>AREA CIENCIAS BASICAS</b>	<b>1.224</b>	<b>698</b>	<b>542</b>	<b>151</b>	<b>5</b>	<b>184</b>	<b>34</b>	<b>308</b>
FAC. DE ARQUIT., URB. Y DISEÑO	401	307	259	48		71	23	
FAC. DE CS. EXACTAS, FIS. Y NAT.	305							305
FAC. DE CIENCIAS QUIMICAS	420	312	243	69		98	10	
FAC. DE MATEM., AST. Y FISICA	27	23	18	5		1	1	2
FAC. DE CS. AGROPECUARIAS	71	56	22	29	5	14		1
<b>AREA CIENCIAS SOCIALES</b>	<b>1.600</b>	<b>629</b>	<b>473</b>	<b>125</b>	<b>31</b>	<b>97</b>	<b>9</b>	<b>865</b>
FAC. DE DERECHO Y CS. SOCIALES	1.030	189	135	49	5	42	5	794
<i>Abogacía</i>	755							755
<i>Trabajo Social</i>	94	77	39	38		16	1	
<i>Ciencias de la Información</i>	181	112	96	11	5	26	4	39
FAC. DE CIENCIAS ECONOMICAS	570	440	338	76	26	55	4	71
<b>AREA CIENCIAS MEDICAS</b>	<b>2.244</b>	<b>1.247</b>	<b>795</b>	<b>261</b>	<b>191</b>	<b>843</b>	<b>30</b>	<b>124</b>
FAC. DE CIENCIAS MEDICAS	1.827	1.056	659	208	189	691	24	56
<i>Medicina</i>	835	467	306	65	96	340	17	11
<i>Tecnología Médica</i>	269	172	89	41	42	92	4	1
<i>Kinesiología y Fisioterapia</i>	465	258	188	51	19	178	3	26
<i>Fonoaudiología</i>	66	45	17	19	9	20		1
<i>Enfermería</i>	79	39	21	9	9	27		13
<i>Nutrición</i>	113	75	38	23	14	34		4
FAC. DE ODONTOLOGIA	417	191	136	53	2	152	6	68
<b>AREA CIENCIAS HUMANAS</b>	<b>779</b>	<b>468</b>	<b>387</b>	<b>50</b>	<b>31</b>	<b>97</b>	<b>19</b>	<b>195</b>
FAC. DE FILOSOFIA Y HUMANID.	240	82	69	8	5	10	5	143
<i>Filosofía</i>	30	4	2	2		1		25
<i>Letras</i>	40	9	7	1	1	1	1	29
<i>Historia</i>	34	9	7	1	1			25
<i>Cs. de la Educación</i>	39	4	2	1	1	2		33
<i>Bibliotecología</i>	14	6	6					8
<i>Archivero</i>								
<i>Música</i>	13	8	6	1	1			5
<i>Plástica</i>	57	34	32	1	1	5	2	16
<i>Teatro</i>	9	4	4			1	2	2
<i>Cine y T.V.</i>	4	4	3	1				
FAC. DE PSICOLOGIA	392	265	213	26	26	72	8	47
FAC. DE LENGUAS	147	121	105	16		15	6	5
<i>Castellano</i>	16	9	9			2		5
<i>Inglés</i>	114	98	82	16		12	4	
<i>Francés</i>	7	7	7					
<i>Italiano</i>	6	5	5					1
<i>Alemán</i>	4	2	2			1	1	

**CAPITULO IV**

**NIVEL MEDIO Y  
SUPERIOR  
NO UNIVERSITARIO**

**COLEGIO NACIONAL DE MONSERRAT  
ESCUELA SUPERIOR DE COMERCIO  
MANUEL BELGRANO**

**Año 2002**



CUADRO M1: EVOLUCION DEL TOTAL DE ALUMNOS DE NIVEL MEDIO POR ESTABLECIMIENTO Y SEXO  
PERIODO 1970 - 2002

Año	TOTAL DE ALUMNOS		Col. Nac. de Monserrat		Esc. de Com. M. Belgrano				
	TOTAL	Varones	Mujeres	Total	Varones	Mujeres	Total	Varones	Mujeres
1970	3.176	2.465	711	1.379	1.379	-	1.797	1.086	711
1971	3.197	2.362	835	1.267	1.267	-	1.930	1.095	835
1972	3.038	2.200	838	1.179	1.179	-	1.859	1.021	838
1973	3.047	2.187	860	1.223	1.223	-	1.824	964	860
1974	3.238	2.359	879	1.401	1.401	-	1.837	958	879
1975	3.288	2.400	888	1.464	1.464	-	1.824	936	888
1976	3.148	2.309	839	1.391	1.391	-	1.757	918	839
1977	2.978	2.211	767	1.336	1.336	-	1.642	875	767
1978	2.975	2.216	759	1.357	1.357	-	1.618	859	759
1979	2.952	2.243	709	1.401	1.401	-	1.551	842	709
1980	2.950	2.269	681	1.417	1.417	-	1.533	852	681
1981	2.961	2.337	644	1.518	1.518	-	1.463	819	644
1982	3.053	2.416	637	1.546	1.546	-	1.507	870	637
1983	3.084	2.463	621	1.570	1.570	-	1.514	893	621
1984	3.349	2.680	669	1.680	1.680	-	1.669	1.000	669
1985	3.515	2.771	744	1.741	1.741	-	1.774	1.030	744
1986	3.671	2.830	841	1.753	1.753	-	1.918	1.077	841
1987	3.655	2.777	878	1.705	1.705	-	1.950	1.072	878
1988	3.756	2.830	926	1.731	1.731	-	2.025	1.099	926
1989	4.041	3.075	966	1.963	1.963	-	2.078	1.112	966
1990	3.764	2.774	990	1.709	1.709	-	2.055	1.065	990
1991	3.699	2.712	987	1.705	1.705	-	1.994	1.007	987
1992	3.547	2.595	952	1.663	1.663	-	1.884	932	952
1993	3.566	2.625	941	1.669	1.669	-	1.897	956	941
1994	3.464	2.582	882	1.635	1.635	-	1.829	947	882
1995	3.446	2.571	875	1.610	1.610	-	1.836	961	875
1996	3.466	2.606	860	1.594	1.594	-	1.872	1.012	860
1997	3.520	2.627	893	1.585	1.585	-	1.935	1.042	893
1998	3.574	2.537	1.037	1.595	1.550	45	1.979	987	992
1999	3.536	2.539	997	1.561	1.436	125	1.975	1.103	872
2000	3.516	2.426	1.090	1.538	1.325	213	1.978	1.101	877
2001	3.489	2.332	1.157	1.538	1.243	295	1.951	1.069	862
2002	3.456	2.287	1.169	1.550	1.159	391	1.906	1.128	778



CUADRO M 3: EVOLUCION DE EGRESADOS DE NIVEL MEDIO POR ESTABLECIMIENTO Y SEXO  
PERIODO 1970 - 2001

Año	TOTAL DE EGRESADOS		Col. Nac. de Monserrat		Esc. de Com. M. Belgrano			
	Varones	Mujeres	Total	Varones	Mujeres	Total	Varones	Mujeres
1970	354	287	67	190	190	164	97	67
1971	282	224	58	141	141	141	83	58
1972	271	221	50	122	122	149	99	50
1973	237	186	51	107	107	130	79	51
1974	283	213	70	121	121	162	92	70
1975	302	208	94	109	109	193	99	94
1976	312	224	88	134	134	178	90	88
1977	186	147	39	108	108	78	39	39
1978	279	208	71	132	132	147	76	71
1979	354	264	90	172	172	182	92	90
1980	305	228	77	139	139	166	89	77
1981	232	161	71	104	104	128	57	71
1982	282	202	80	112	112	170	90	80
1983	282	214	68	136	136	146	78	68
1984	287	213	74	128	128	159	85	74
1985	300	247	53	175	175	125	72	53
1986	301	253	48	177	177	124	76	48
1987	334	274	60	199	199	135	75	60
1988	362	307	55	227	227	135	80	55
1989	322	282	40	190	190	132	92	40
1990	334	274	60	183	183	151	91	60
1991	358	300	58	191	191	167	109	58
1992	356	251	105	178	178	178	73	105
1993	320	238	82	170	170	150	68	82
1994	344	269	75	194	194	150	75	75
1995	329	255	74	192	192	137	63	74
1996	329	257	72	189	189	140	68	72
1997	308	236	72	186	186	122	50	72
1998	338	251	87	175	175	163	76	87
1999	344	281	63	199	199	145	82	63
2000	395	283	112	183	183	212	100	112
2001	360	264	96	160	160	200	104	96

CUADRO M 4: EVOLUCIÓN DEL TOTAL DE ALUMNOS DE NIVEL TERCIARIO POR CARRERA Y SEXO - PERIODO 1992 - 2002

Establecimientos	1992	1993	1994	1995	1996	1997	1998	1999	2000	2001	2002
<b>Carreras</b>											
<b>TOTAL NIVEL TERCIARIO</b>	911	1103	1293	1280	1114	1112	1.057	1.086	1.249	1.172	1.257
<b>COLEGIO NACIONAL DE MONSERRAT</b>	404	500	692	647	490	463	421	425	430	408	435
Auxiliar Especialista en Dibujo Técnico y Publicitario	117	94	149	162	134	145	134	138	134	125	141
Auxiliar Técnico en Bromatología	119	133	171	170	133	124	117	118	118	110	107
Martillero y Corredor Público	168	273	372	315	223	194	170	169	178	173	187
<b>ESC. SUP. DE COM. "MANUEL BELGRANO"</b>	507	603	601	633	624	649	636	661	819	764	822
Analista de Sistemas de Informática	184	232	201	218	242	232	210	231	298	262	276
Técnico Superior en Gestión Financiera	115	123	127	137	153	157	145	149	176	181	188
Técnico Superior en Recursos Humanos	117	125	140	144	111	147	148	161	201	181	197
Técnico Superior en Admínis. Cooperativa y Mutual	32	38	55	51	41	41	50	48	60	55	77
Técnico Superior en Comercialización	59	85	78	83	77	72	83	72	84	85	84
<b>TOTAL NIVEL TERCIARIO - VARONES</b>	428	579	636	609	569	472	445	458	512	505	552
<b>COLEGIO NACIONAL DE MONSERRAT</b>	173	263	332	291	211	187	161	183	166	153	170
Auxiliar Especialista en Dibujo Técnico y Publicitario	48	36	53	61	56	54	49	68	59	44	55
Auxiliar Técnico en Bromatología	27	41	57	55	32	28	29	34	34	31	30
Martillero y Corredor Público	98	186	222	175	123	105	83	81	73	78	85
<b>ESC. SUP. DE COM. "MANUEL BELGRANO"</b>	255	316	304	318	358	285	284	275	346	352	382
Analista de Sistemas de Informática	96	126	123	136	146	130	120	125	168	165	181
Técnico Superior en Gestión Financiera	45	58	53	55	80	41	43	41	49	51	64
Técnico Superior en Recursos Humanos	54	60	59	57	74	59	53	56	60	62	61
Técnico Superior en Admínis. Cooperativa y Mutual	14	20	25	27	18	13	19	18	28	26	37
Técnico Superior en Comercialización	46	52	44	43	40	42	49	35	41	48	39
<b>TOTAL NIVEL TERCIARIO - MUJERES</b>	483	524	657	671	545	640	612	628	737	667	705
<b>COLEGIO NACIONAL DE MONSERRAT</b>	231	237	360	356	279	276	260	242	264	255	265
Auxiliar Especialista en Dibujo Técnico y Publicitario	69	58	96	101	78	91	85	70	75	81	86
Auxiliar Técnico en Bromatología	92	92	114	115	101	96	88	84	84	79	77
Martillero y Corredor Público	70	87	150	140	100	89	87	88	105	95	102
<b>ESC. SUP. DE COM. "MANUEL BELGRANO"</b>	252	287	297	315	266	364	352	386	473	412	440
Analista de Sistemas de Informática	88	106	78	82	96	102	90	106	130	97	95
Técnico Superior en Gestión Financiera	70	65	74	82	73	116	102	108	127	130	124
Técnico Superior en Recursos Humanos	63	65	81	87	37	88	95	105	141	119	136
Técnico Superior en Admínis. Cooperativa y Mutual	18	18	30	24	23	28	31	30	32	29	40
Técnico Superior en Comercialización	13	33	34	40	37	30	34	37	43	37	45

CUADRO N.º 5: EVOLUCIÓN DE INGRESANTES DE NIVEL TERCIARIO POR CARRERA Y SEXO - PERÍODO 1992 - 2002

Establecimientos Carreras	1992	1993	1994	1995	1996	1997	1998	1999	2000	2001	2002
	<b>TOTAL NIVEL TERCIARIO</b>	557	729	754	698	551	558	551	556	563	554
<b>COLEGIO NACIONAL DE MONSERRAT</b>	247	452	402	351	236	214	206	201	201	208	213
Auxiliar Especialista en Dibujo Técnico y Publicitario	72	85	108	92	65	66	63	60	63	63	66
Auxiliar Técnico en Bromatología	75	116	99	96	66	68	60	60	63	61	58
Martillero y Corredor Público	100	251	195	163	105	80	83	81	75	84	89
<b>ESC. SUP. DE COM. "MANUEL BELGRANO"</b>	310	277	352	347	315	344	345	355	362	346	355
Analista de Sistemas de Informática	90	68	91	94	87	91	91	91	88	92	93
Técnico Superior en Gestión Financiera	90	64	84	86	85	92	94	90	94	90	81
Técnico Superior en Recursos Humanos	72	74	91	87	80	84	84	96	95	92	90
Técnico Superior en Adminis. Cooperativa y Mutual	19	28	38	35	20	32	30	33	39	26	45
Técnico Superior en Comercialización	39	43	48	45	43	45	46	45	46	46	46
<b>TOTAL NIVEL TERCIARIO - VARONES</b>	239	387	365	329	276	224	224	228	211	244	250
<b>COLEGIO NACIONAL DE MONSERRAT</b>	108	237	195	162	104	76	74	94	73	78	85
Auxiliar Especialista en Dibujo Técnico y Publicitario	31	35	38	40	27	23	21	34	25	26	28
Auxiliar Técnico en Bromatología	21	41	40	30	16	14	15	20	17	16	19
Martillero y Corredor Público	56	161	117	92	61	39	38	40	31	36	38
<b>ESC. SUP. DE COM. "MANUEL BELGRANO"</b>	131	150	170	167	172	148	150	134	138	166	165
Analista de Sistemas de Informática	35	40	60	54	49	52	49	47	43	57	58
Técnico Superior en Gestión Financiera	35	33	36	36	43	23	33	24	28	28	34
Técnico Superior en Recursos Humanos	28	37	32	38	50	34	27	33	19	42	29
Técnico Superior en Adminis. Cooperativa y Mutual	6	14	15	17	6	11	14	11	20	11	21
Técnico Superior en Comercialización	27	26	27	22	24	28	27	19	28	28	23
<b>TOTAL NIVEL TERCIARIO - MUJERES</b>	318	342	389	369	275	334	327	328	352	310	318
<b>COLEGIO NACIONAL DE MONSERRAT</b>	139	215	207	189	132	138	132	107	128	130	128
Auxiliar Especialista en Dibujo Técnico y Publicitario	41	50	70	52	38	43	42	26	38	37	38
Auxiliar Técnico en Bromatología	54	75	59	66	50	54	45	40	46	45	39
Martillero y Corredor Público	44	90	78	71	44	41	45	41	44	48	51
<b>ESC. SUP. DE COM. "MANUEL BELGRANO"</b>	179	127	182	180	143	196	195	221	224	180	190
Analista de Sistemas de Informática	55	28	31	40	38	39	42	44	45	35	35
Técnico Superior en Gestión Financiera	55	31	48	50	42	69	61	66	66	62	47
Técnico Superior en Recursos Humanos	44	37	59	49	30	50	57	63	76	50	61
Técnico Superior en Adminis. Cooperativa y Mutual	13	14	23	18	14	21	16	22	19	15	24
Técnico Superior en Comercialización	12	17	21	23	19	17	19	26	18	18	23

CUADRO N.º 6: EVOLUCIÓN DE EGRESADOS DE NIVEL TERCIARIO POR CARRERA Y SEXO - PERIODO 1992 - 2001

Establecimientos	1992	1993	1994	1995	1996	1997	1998	1999	2000	2001
<b>Carreras</b>										
<b>TOTAL NIVEL TERCIARIO</b>	184	193	346	248	284	293	280	242	287	272
<b>COLEGIO NACIONAL DE MONSERRAT</b>	108	111	251	133	157	172	159	134	128	129
Auxiliar Especialista en Dibujo Técnico y Publicitario	24	21	31	20	29	42	43	32	29	28
Auxiliar Técnico en Bromatología	35	43	62	37	43	45	50	44	38	40
Martillero y Corredor Público	49	47	158	76	85	85	66	58	61	61
<b>ESC. SUP. DE COM. "MANUEL BELGRANO"</b>	76	82	95	115	127	121	121	108	159	143
Analista de Sistemas de Informática	8	6	36	13	12	21	12	46	46	24
Técnico Superior en Gestión Financiera	19	21	17	23	28	40	35	39	39	25
Técnico Superior en Recursos Humanos	27	33	18	40	38	30	36	37	37	48
Técnico Superior en Adminis. Cooperativa y Mutual	10	8	5	13	18	10	18	10	10	13
Técnico Superior en Comercialización	12	14	19	26	31	20	20	27	27	33
<b>TOTAL NIVEL TERCIARIO - VARONES</b>	78	95	172	107	145	127	105	90	116	114
<b>COLEGIO NACIONAL DE MONSERRAT</b>	44	41	125	57	66	71	57	43	55	50
Auxiliar Especialista en Dibujo Técnico y Publicitario	9	5	8	6	10	11	14	11	15	14
Auxiliar Técnico en Bromatología	4	12	16	13	10	11	8	10	13	13
Martillero y Corredor Público	31	24	101	38	46	49	35	22	27	23
<b>ESC. SUP. DE COM. "MANUEL BELGRANO"</b>	34	54	47	50	79	56	48	47	61	64
Analista de Sistemas de Informática	6	4	26	8	7	18	11	26	26	17
Técnico Superior en Gestión Financiera	5	10	2	6	10	14	8	12	12	11
Técnico Superior en Recursos Humanos	12	21	5	13	38	11	15	9	9	13
Técnico Superior en Adminis. Cooperativa y Mutual	5	7	0	9	11	3	6	6	3	4
Técnico Superior en Comercialización	6	12	14	14	13	10	8	11	11	19
<b>TOTAL NIVEL TERCIARIO - MUJERES</b>	106	98	174	141	139	166	175	152	171	158
<b>COLEGIO NACIONAL DE MONSERRAT</b>	64	70	126	76	91	101	102	91	73	79
Auxiliar Especialista en Dibujo Técnico y Publicitario	15	16	23	14	19	31	29	21	14	14
Auxiliar Técnico en Bromatología	31	31	46	24	33	34	42	34	25	27
Martillero y Corredor Público	18	23	57	38	39	36	31	36	34	38
<b>ESC. SUP. DE COM. "MANUEL BELGRANO"</b>	42	28	48	65	48	65	73	61	98	79
Analista de Sistemas de Informática	2	2	10	5	5	3	1	20	20	7
Técnico Superior en Gestión Financiera	14	11	15	17	18	26	27	27	27	14
Técnico Superior en Recursos Humanos	15	12	13	27	0	19	21	21	28	35
Técnico Superior en Adminis. Cooperativa y Mutual	5	1	0	4	7	7	12	7	7	9
Técnico Superior en Comercialización	6	2	5	12	18	10	12	16	16	14

## **CAPITULO V**

### **PERSONAL DOCENTE Y NO DOCENTE Año 2002**

**CUADRO P 1: CARGOS DOCENTES OCUPADOS POR DEDICACION SEGUN CATEGORIA**  
**Año 2002**

CATEGORIA	DEDICACION			TOTAL
	EXCLUSIVA	SEMIEXCLUS.	SIMPLE	
<b>TOTAL</b>	<b>1.058</b>	<b>2.611</b>	<b>4.417</b>	<b>8.086</b>
RECTOR-DECANOS	10	3		13
DIRECTIVOS (1)	7	6		13
SECRETARIOS (2)	49	29	8	86
OTROS DIRECTIVOS (3)	8		14	22
PROF. TITULARES	250	504	353	1.107
PROF. ASOCIADOS	77	52	45	174
PROF. ADJUNTOS	274	644	531	1.449
OTROS PROFESORES (4)	1	13	76	90
JEFES TRAB. PRACTICOS	254	1243	2085	3.582
AYUDANTES (5)	75	117	696	888
AYUDANTES (6)			371	371
PRECEPTORES (7)	49		143	192
OTROS (8)	4		95	99

CONCEPTO	CODIGOS				TOTAL
	044	045	046	098	
CARGOS	164	344	11	345	864
HORAS CATEDRA	877	2.085	132	2.867	5.961

**CUADRO P 2: CARGOS NO DOCENTES OCUPADOS POR AGRUPAMIENTO SEGUN**  
**CATEGORIA - Año 2002**

CATEGORIA	AGRUPAMIENTO						TOTAL
	ADMINIST.	MANTENIM.	SER. GRALES	PROFESIONAL	TECNICO	ASISTENCIAL	
<b>TOTAL</b>	<b>590</b>	<b>160</b>	<b>195</b>	<b>23</b>	<b>211</b>	<b>1.478</b>	<b>2.657</b>
5						7	7
6	156	78	99		47	470	850
7	66	28	47	4	44	336	525
8	86	31	26	1	68	344	556
9	145	23	23	9	52	267	519
10	123			9		52	184
11	14					2	16



**CUADRO P 3: CARGOS DOCENTES OCUPADOS POR DEDICACION SEGUN DEPENDENCIA**  
Año 2002

DEPENDENCIAS	TOTAL	DEDICACION		
		EXCLUSIVA	SEMEXCL.	SIMPLE
<b>TOTAL DE LA UNIVERSIDAD</b>	<b>8.086</b>	<b>1.058</b>	<b>2.611</b>	<b>4.417</b>
FAC. DE ARQUITECTURA	604	23	408	173
FAC. DE CS. EXACTAS	1.147	69	316	762
FAC. DE CS. QUIMICAS	462	158	54	250
FAC. DE CS. AGROPECUARIAS	328	163	94	71
FAC. DE MAT., AST. Y FISICA	231	120	13	98
FAC. DE CS. MEDICAS	1.603	200	519	884
FAC. DE ODONTOLOGIA	441	16	168	257
FAC. DE DERECHO	687	35	152	500
ESC. DE TRABAJO SOCIAL	84	5	66	13
ESC. DE CS. DE LA INFORMACION	221	6	144	71
FAC. DE CS. ECONOMICAS	615	49	126	440
FAC. DE FILOSOFIA	668	67	273	328
FAC. DE PSICOLOGIA	199	7	93	99
FAC. DE LENGUAS	233	4	101	128
COL. MANUEL BELGRANO	211	60	10	141
COL. NAC. DE MONSERRAT	117	5	2	110
RECTORADO Y SUS SECRETARIAS	84	21	24	39
LAB. DE HEMODERIVADOS	41	15	12	14
BIBLIOTECA MAYOR	2			2
UNIDADES DE INVESTIGACION	102	33	36	33
OTRAS DEPENDENCIAS	6	2		4

**CUADRO P 4: CARGOS DOCENTES DE HORAS CATEDRA OCUPADOS POR DEPENDENCIA**  
Año 2002

DEPENDENCIAS	CARGOS	HORAS CATEDRA
<b>TOTAL DE LA UNIVERSIDAD</b>	<b>864</b>	<b>5.961</b>
FAC. DE CS. MEDICAS	6	62
ESC. DE TRABAJO SOCIAL	3	30
ESC. DE CS. DE LA INFORMACION	4	27
FAC. DE CS. ECONOMICAS	9	94
FAC. DE FILOSOFIA	3	40
FAC. DE LENGUAS	26	240
COL. MANUEL BELGRANO	440	3.243
COL. NAC. DE MONSERRAT	368	2.136
RECTORADO Y SUS SECRETARIAS	5	89

**CUADRO P 5: CARGOS DOCENTES Y NO DOCENTES OCUPADOS POR SEXO  
SEGUN DEPENDENCIA - Año 2002**

DEPENDENCIAS	DOCENTE			NO DOCENTE		
	TOTAL	VARONES	MUJERES	TOTAL	VARONES	MUJERES
<b>TOTAL DE LA UNIVERSIDAD</b>	<b>8.086</b>	<b>4.163</b>	<b>3.923</b>	<b>2.657</b>	<b>1.124</b>	<b>1.533</b>
FAC. DE ARQUITECTURA	604	335	269	82	41	41
FAC. DE CS. EXACTAS	1.147	827	320	114	67	47
FAC. DE CS. QUIMICAS	462	187	275	76	25	51
FAC. DE CS. AGROPECUARIAS	328	172	156	61	29	32
FAC. DE MAT., AST. Y FISICA	231	166	65	47	29	18
FAC. DE CS. MEDICAS	1.603	824	779	416	140	276
FAC. DE ODONTOLOGIA	441	188	253	117	46	71
FAC. DE DERECHO	687	382	305	89	31	58
ESC. DE TRABAJO SOCIAL	84	19	65	20	9	11
ESC. DE CS. DE LA INFORMACION	221	103	118	12	6	6
FAC. DE CS. ECONOMICAS	615	328	287	74	29	45
FAC. DE FILOSOFIA	668	233	435	80	41	39
FAC. DE PSICOLOGIA	199	67	132	20	9	11
FAC. DE LENGUAS	233	43	190	17	8	9
COL. MANUEL BELGRANO	211	67	144	55	27	28
COL. NAC. DE MONSERRAT	117	91	26	34	24	10
RECTORADO Y SUS SECRETARIAS	84	60	24	473	298	175
LAB. DE HEMODERIVADOS	41	21	20	22	15	7
BIBLIOTECA MAYOR	2		2	15	6	9
HOSP. NAC. DE CLINICAS				484	146	338
HOSP. NAC. DE MATERNIDAD				285	58	227
UNIDADES DE INVESTIGACION	102	48	54	50	32	18
OTRAS DEPENDENCIAS	6	2	4	14	8	6

**CUADRO P 6: CARGOS DOCENTES DE HORAS CATEDRA OCUPADOS POR SEXO  
SEGUN DEPENDENCIA - Año 2002**

DEPENDENCIAS	TOTAL	VARONES	MUJERES
<b>TOTAL DE LA UNIVERSIDAD</b>	<b>864</b>	<b>403</b>	<b>461</b>
FAC. DE CS. MEDICAS	6		6
ESC. DE TRABAJO SOCIAL	3		3
ESC. DE CS DE LA INFORMACIÓN	4		4
FAC. DE CIENCIAS ECONOMICAS	9	1	8
FAC. DE FILOSOFIA	3	1	2
FAC. DE LENGUAS	26	3	23
ESC. MANUEL BELGRANO	440	159	281
COL. NAC. DE MONSERRAT	368	236	132
RECTORADO Y SUS SECRETARIAS	5	3	2

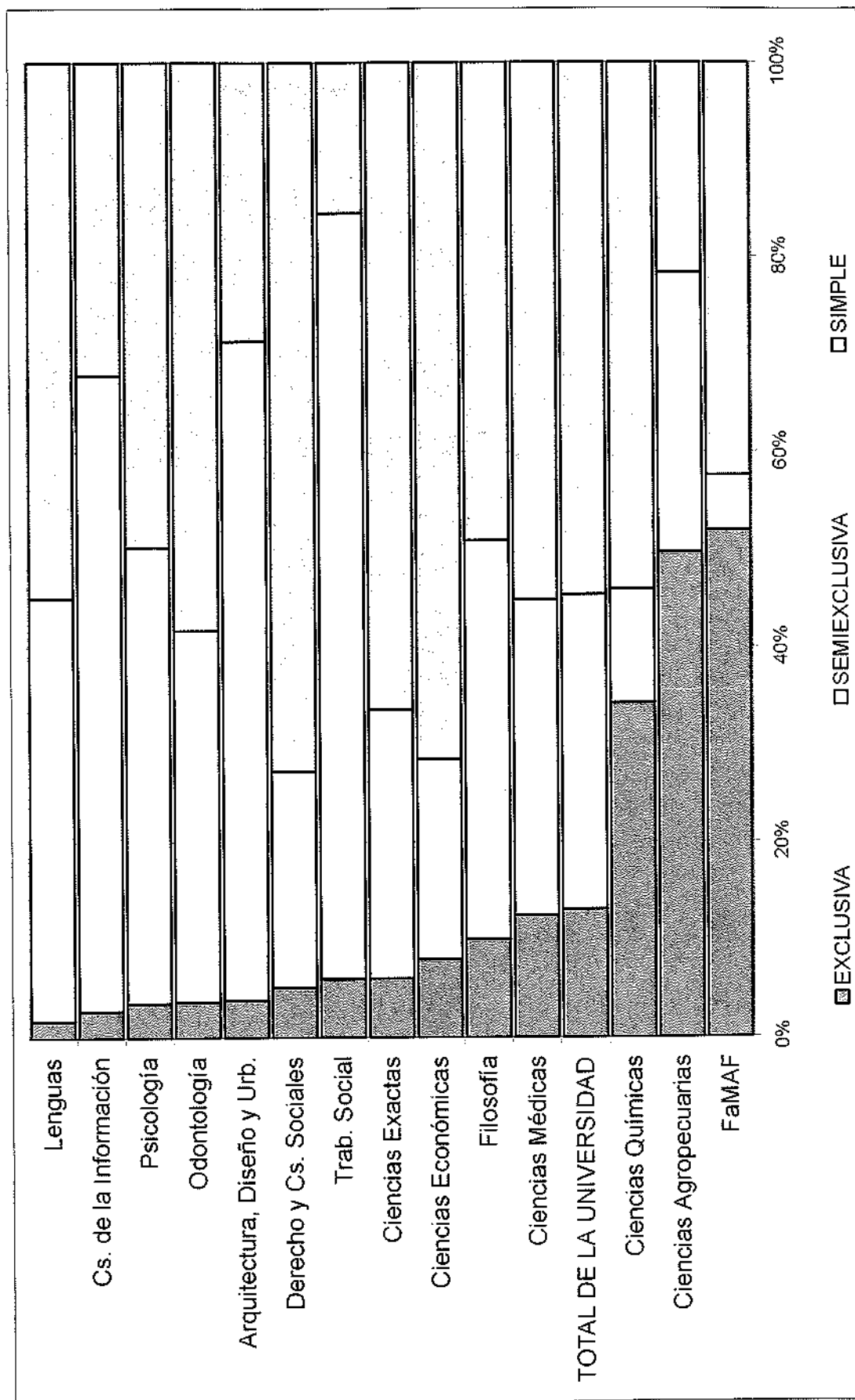
**CUADRO 7: CARGOS DOCENTES OCUPADOS SEGUN DEDICACION - Año 2002**

DEPENDENCIAS	TOTAL	DEDICACION		
		EXCLUSIVA	SEMIEXCL.	SIMPLE
<b>TOTAL DE LA UNIVERSIDAD</b>	<b>8.086</b>	<b>1.058</b>	<b>2.611</b>	<b>4.417</b>
FAC. DE ARQUITECTURA	604	23	408	173
FAC. DE CS. EXACTAS	1.147	69	316	762
FAC. DE CS. QUIMICAS	462	158	54	250
FAC. DE CS. AGROPECUARIAS	328	163	94	71
FAC. DE MAT., AST. Y FISICA	231	120	13	98
FAC. DE CS. MEDICAS	1.603	200	519	884
FAC. DE ODONTOLOGIA	441	16	168	257
FAC. DE DERECHO	687	35	152	500
ESC. DE TRABAJO SOCIAL	84	5	66	13
ESC. DE CS. DE LA INFORMACION	221	6	144	71
FAC. DE CS. ECONOMICAS	615	49	126	440
FAC. DE FILOSOFIA	668	67	273	328
FAC. DE PSICOLOGIA	199	7	93	99
FAC. DE LENGUAS	233	4	101	128
COL. MANUEL BELGRANO	211	60	10	141
COL. NAC. DE MONSERRAT	117	5	2	110
RECTORADO Y SUS SECRETARIAS	84	21	24	39
LAB. DE HEMODERIVADOS	41	15	12	14
BIBLIOTECA MAYOR	2	0	0	2
UNIDADES DE INVESTIGACION	102	33	36	33
OTRAS DEPENDENCIAS	6	2	0	4

**CUADRO 8: CARGOS DE HORAS CATEDRA - Año 2002**

DEPENDENCIAS	CARGOS	HORAS
		CATEDRA
<b>TOTAL DE LA UNIVERSIDAD</b>	<b>864</b>	<b>5.961</b>
FAC. DE CS. MEDICAS	6	62
ESC. DE TRABAJO SOCIAL	3	30
ESC. DE CS. DE LA INFORMACION	4	27
FAC. DE CS. ECONOMICAS	9	94
FAC. DE FILOSOFIA	3	40
FAC. DE LENGUAS	26	240
COL. MANUEL BELGRANO	440	3.243
COL. NAC. DE MONSERRAT	368	2.136
RECTORADO Y SUS SECRETARIAS	5	89

**GRAFICO 15: CARGOS DOCENTES POR DEDICACION SEGUN DEPENDENCIAS - Año 2002**



**CUADRO P 9: CARGOS DOCENTES OCUPADOS POR CATEGORIA SEGUN DEPENDENCIA**  
Año 2002

DEPENDENCIAS	TOTAL	CATEGORIA							
		Directivos	Titulares	Asociados	Adjuntos	Otros prof.	Jefe T P	Ayudantes	Otros
<b>TOTAL DE LA UNIVERSIDAD</b>	<b>8.086</b>	<b>134</b>	<b>1.107</b>	<b>174</b>	<b>1.449</b>	<b>90</b>	<b>3.582</b>	<b>1.451</b>	<b>99</b>
FAC. DE ARQUITECTURA	604	8	55		105		409	19	8
FAC. DE CS. EXACTAS	1.147	8	201	24	326		437	138	13
FAC. DE CS. QUIMICAS	462	3	27	19	55		202	156	
FAC. DE CS. AGROPECUARIAS	328	8	13	14	68		131	88	6
FAC. DE MAT., AST. Y FISICA	231	4	25	26	46		38	92	
FAC. DE CS. MEDICAS	1.603	10	146	26	227	1	1058	135	
FAC. DE ODONTOLOGIA	441	7	45	5	45		307	32	
FAC. DE DERECHO	687	8	83	2	139		183	272	
ESC. DE TRABAJO SOCIAL	84	3	35		6		39	1	
ESC. DE CS. DE LA INFORMACION	221	2	27	4	54		125	7	2
FAC. DE CS. ECONOMICAS	615	8	58	46	99		150	254	
FAC. DE FILOSOFIA	668	9	216		158		265	15	5
FAC. DE PSICOLOGIA	199	4	30		46		119		
FAC. DE LENGUAS	233	7	121	1	52	6	39	6	1
COL. MANUEL BELGRANO	211	13				41		117	40
COL. NAC. DE MONSERRAT	117	7				8		85	17
RECTORADO Y SUS SECRETARIAS	84	22	4		1	34	12	10	1
LAB. DE HEMODERIVADOS	41	1	3	4	2		30	1	
BIBLIOTECA MAYOR	2								2
UNIDADES DE INVESTIGACION	102		18	3	20		38	23	
OTRAS DEPENDENCIAS	6	2							4

**CUADRO P 10: CARGOS NO DOCENTES OCUPADOS POR CATEGORIA SEGUN DEPENDENCIA**

Año 2002

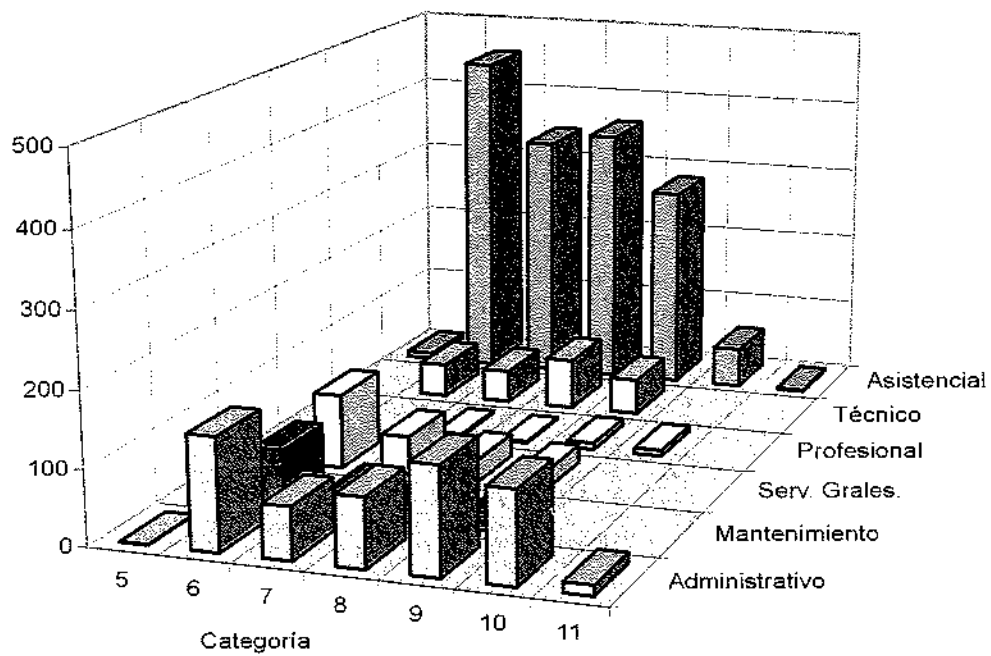
DEPENDENCIAS	TOTAL	CATEGORÍA									
		5	6	7	8	9	10	11			
<b>TOTAL UNIVERSIDAD</b>	<b>2.657</b>	<b>7</b>	<b>850</b>	<b>525</b>	<b>556</b>	<b>519</b>	<b>184</b>	<b>16</b>			
FAC. DE ARQUITECTURA	82		20	23	20	12	7				
FAC. DE CS. EXACTAS	114		47	20	18	22	7				
FAC. DE CS. QUIMICAS	76		23	10	17	21	5				
FAC. DE CS. AGROPECUARIAS	61		19	14	12	10	6				
FAC. DE MAT., AST. Y FISICA	47		7		18	15	7				
FAC. DE CS. MEDICAS	416	1	155	126	70	53	11				
FAC. DE ODONTOLOGIA	117		38	17	26	28	8				
FAC. DE DERECHO	89		33	12	24	15	5				
ESC. DE TRABAJO SOCIAL	20		8	3	4	5					
ESC. DE CS. DE LA INFORMACION	12		6	2	1	2	1				
FAC. DE CS. ECONOMICAS	74		31	11	13	12	7				
FAC. DE FILOSOFIA	80		24	16	17	16	7				
FAC. DE PSICOLOGIA	20		11	1	2	5	1				
FAC. DE LENGUAS	17		3	1	2	8	3				
COL. MANUEL BELGRANO	55		21	7	9	13	5				
COL. NAC. DE MONSERRAT	34		13	7	5	8	1				
RECTORADO Y SUS SECRETARIAS	473		135	80	61	114	71	12			
LAB. DE HEMODERIVADOS	22		9	5	3	4	1				
BIBLIOTECA MAYOR	15		6		3	4	1				
HOSP. NAC. DE CLINICAS	484		124	106	157	88	9				
HOSP. NAC. DE MATERNIDAD	285	6	97	51	65	54	10	2			
UNIDADES DE INVESTIGACION	50		18	13	9	7	3				
OTRAS DEPENDENCIAS	14		2			3	8	1			

**CUADRO P 11: CARGOS NO DOCENTES OCUPADOS POR AGRUPAMIENTO SEGUN DEPENDENCIA**


Año 2002

DEPENDENCIAS	TOTAL	AGRUPAMIENTO					1.478
		Administrativo	Mantenimiento	Serv. Generales	Profesional	Técnico	
<b>TOTAL DE LA UNIVERSIDAD</b>	<b>2.657</b>	<b>590</b>	<b>160</b>	<b>195</b>	<b>23</b>	<b>211</b>	<b>1.478</b>
FAC. DE ARQUITECTURA	82	38	11	10		23	
FAC. DE CS. EXACTAS	114	53	6	36		19	
FAC. DE CS. QUIMICAS	76	35	7	11		19	4
FAC. DE CS. AGROPECUARIAS	61	23	11	14		9	4
FAC. DE MAT., AST. Y FISICA	47	24	5	4		14	
FAC. DE CS. MEDICAS	416	2	3			2	409
FAC. DE ODONTOLOGIA	117						117
FAC. DE DERECHO	89	65	1	8	1	11	3
ESC. DE TRABAJO SOCIAL	20	14	1	4		1	
ESC. DE CS. DE LA INFORMACION	12	6	1	4		1	
FAC. DE CS. ECONOMICAS	74	37	3	18		16	
FAC. DE FILOSOFIA	80	38	3	20	1	17	1
FAC. DE PSICOLOGIA	20	15	1	1		2	1
FAC. DE LENGUAS	17	11	1	3		2	
COL. MANUEL BELGRANO	55	17	7	11		10	10
COL. NAC. DE MONSERRAT	34	11	6	10		2	5
RECTORADO Y SUS SECRETARIAS	473	178	81	34	21	44	115
LAB. DE HEMODERIVADOS	22						22
BIBLIOTECA MAYOR	15	4	2			8	1
HOSP. NAC. DE CLINICAS	484						484
HOSP. NAC. DE MATERNIDAD	285	1					284
UNIDADES DE INVESTIGACION	50	8	10	7		8	17
OTRAS DEPENDENCIAS	14	10				3	1

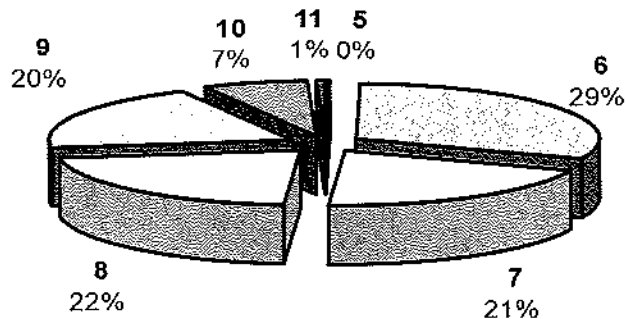
**GRAFICO 16: CARGOS NO DOCENTES POR CATEGORIA Y AGRUPAMIENTO - Año 2002**



**AGRUPAMIENTO**



**CATEGORIA**





**CUADRO P 12: CARGOS DOCENTES OCUPADOS POR GRUPOS DE EDAD, SEGUN DEDICACION**

CATEGORIA	TOTAL	EDAD (años)										
		20 y -	21-25	26-30	31-35	36-40	41-45	46-50	51-55	56-60	61-65	66 y +
<b>TOTAL UNIVERSIDAD</b>	<b>8.086</b>	<b>17</b>	<b>401</b>	<b>730</b>	<b>973</b>	<b>1.197</b>	<b>1.167</b>	<b>1.123</b>	<b>971</b>	<b>871</b>	<b>489</b>	<b>147</b>
RECTOR-DECANOS	13					2	1	2	2	2	2	4
DIRECTIVOS (*)	13						3	5	1			4
SECRETARIOS (*)	86			6	5	13	12	12	17	10	5	6
OTROS DIRECCIVOS (*)	22			1			1	2	4	9	3	2
PROF. TITULARES	1.107			3	26	32	102	146	247	279	202	70
PROF. ASOCIADOS	174			1	1	7	27	35	47	37	14	6
PROF. ADJUNTOS	1.449			48	81	196	279	279	222	210	103	31
OTROS PROFESORES	90			3	3	12	12	19	10	21	8	2
JEFES TRAB. PRACTICOS	3.582		50	358	582	720	583	521	360	263	130	15
AYUDANTES (*)	888	1	80	195	204	167	100	58	37	27	15	4
AYUDANTES (*)	371	14	259	75	11	9	2			1		
PRECEPTORES (*)	192	1	11	35	37	27	31	24	11	7	6	2
OTROS (*)	99	1	1	6	23	14	16	23	9	4	1	1

(\*) Ver aclaraciones en Anexo

**CUADRO P 13: CARGOS DOCENTES OCUPADOS POR GRUPOS DE EDAD, SEGUN DEDICACION - Año 2002**

DEDICACION	TOTAL	EDAD (años)										
		20 y -	21-25	26-30	31-35	36-40	41-45	46-50	51-55	56-60	61-65	66 y +
<b>TOTAL</b>	<b>8.086</b>	<b>17</b>	<b>401</b>	<b>730</b>	<b>973</b>	<b>1.197</b>	<b>1.167</b>	<b>1.123</b>	<b>971</b>	<b>871</b>	<b>489</b>	<b>147</b>
EXCLUSIVA	1.058		17	114	70	136	169	148	151	139	79	35
SEMIEXCLUSIVA	2.611		22	87	218	340	387	438	410	381	251	77
SIMPLE	4.417	17	362	529	685	721	611	537	410	351	159	35
<b>DOCENTES DE HORAS CATEDRA</b>	<b>864</b>	<b>1</b>	<b>1</b>	<b>30</b>	<b>68</b>	<b>103</b>	<b>127</b>	<b>157</b>	<b>174</b>	<b>124</b>	<b>62</b>	<b>17</b>

**CUADRO P 14: CARGOS NO DOCENTES OCUPADOS POR GRUPO DE EDAD SEGUN AGRUPAMIENTO - Año 2002**

AGRUPAMIENTO	TOTAL	EDAD (años)										
		20 y -	21-25	26-30	31-35	36-40	41-45	46-50	51-55	56-60	61-65	66 y +
<b>TOTAL UNIVERSIDAD</b>	<b>2.657</b>	<b>3</b>	<b>44</b>	<b>109</b>	<b>191</b>	<b>316</b>	<b>432</b>	<b>459</b>	<b>434</b>	<b>379</b>	<b>220</b>	<b>70</b>
ADMINISTRATIVO	590	1	18	32	50	86	108	95	72	81	38	9
MANTENIMIENTO	160			1	6	14	20	26	28	29	29	7
SER. GENERALES	195		5	5	4	11	22	30	43	34	28	13
PROFESIONAL	23				1	4		8	3	5	2	
TECNICO	211			3	16	26	44	27	38	30	22	5
ASISTENCIAL	1.478	2	21	68	114	175	238	273	250	200	101	36

**CUADRO P 15: CARGOS NO DOCENTES OCUPADOS POR GRUPO DE EDAD SEGUN CATEGORIA - Año 2002**

CATEGORIA	TOTAL	EDAD (años)										
		20 y -	21-25	26-30	31-35	36-40	41-45	46-50	51-55	56-60	61-65	66 y +
<b>TOTAL UNIVERSIDAD</b>	<b>2.657</b>	<b>3</b>	<b>44</b>	<b>109</b>	<b>191</b>	<b>316</b>	<b>432</b>	<b>459</b>	<b>434</b>	<b>379</b>	<b>220</b>	<b>70</b>
5	7			3		1	1	1	1			
6	850	3	44	84	112	140	132	107	97	66	46	19
7	525			15	39	58	101	105	87	70	36	14
8	556			5	14	52	99	108	111	88	64	15
9	519			1	23	49	79	96	100	106	48	17
10	184			1	3	15	18	41	37	43	22	4
11	16					1	2	1	1	6	4	1

**CUADRO P 16: CARGOS DOCENTES OCUPADOS POR ESTADO CIVIL SEGUN CATEGORIA**  
Año 2002

CATEGORIA	TOTAL	ESTADO CIVIL				S/E
		Soltero/a	Casado/a	Divorciado/a	Viudo/a	
<b>TOTAL UNIVERSIDAD</b>	<b>8.086</b>	<b>2.703</b>	<b>3.860</b>	<b>264</b>	<b>42</b>	<b>1.217</b>
RECTOR-DECANOS	13	1	9			3
DIRECTIVOS (*)	13	2	6	1	1	3
SECRETARIOS (*)	86	23	52	3		8
OTROS DIRECCIVOS (*)	22	2	14	1	1	4
PROF. TITULARES	1.107	175	644	56	12	220
PROF. ASOCIADOS	174	19	128	6	1	20
PROF. ADJUNTOS	1.449	314	794	52	6	283
OTROS PROFESORES	90	21	59	6		4
JEFES TRAB. PRACTICOS	3.582	1186	1692	105	15	584
AYUDANTES (*)	888	496	299	14	1	78
AYUDANTES (*)	371	349	19			3
PRECEPTORES (*)	192	77	97	10	5	3
OTROS (*)	99	38	47	10		4
(*) Ver aclaraciones en Anexo						
<b>DOCENTES DE HORAS CATEDRA</b>	<b>864</b>	<b>168</b>	<b>558</b>	<b>92</b>	<b>9</b>	<b>37</b>

**CUADRO P 17: CARGOS NO DOCENTES OCUPADOS POR ESTADO CIVIL SEGUN AGRUPAMIENTO Y CATEGORIA**  
**Año 2002**

AGRUPAMIENTO	TOTAL	ESTADO CIVIL				S/E
		Soltero/a	Casado/a	Divorciado/a	Viudo/a	
<b>TOTAL UNIVERSIDAD</b>	<b>2.657</b>	<b>764</b>	<b>1.601</b>	<b>196</b>	<b>50</b>	<b>46</b>
ADMINISTRATIVO	590	205	324	39	14	8
MANTENIMIENTO	160	27	123	5	2	3
SER. GENERALES	195	37	131	21	4	2
PROFESIONAL	23	6	12	4	1	
TECNICO	211	56	129	19	2	5
ASISTENCIAL	1.478	433	882	108	27	28

CATEGORIA	TOTAL	ESTADO CIVIL				S/E
		Soltero/a	Casado/a	Divorciado/a	Viudo/a	
<b>TOTAL UNIVERSIDAD</b>	<b>2.657</b>	<b>764</b>	<b>1.601</b>	<b>196</b>	<b>50</b>	<b>46</b>
5	7	1	3	3		
6	850	314	442	51	20	23
7	525	126	334	43	10	12
8	556	135	359	50	7	5
9	519	144	327	33	9	6
10	184	40	125	15	4	
11	16	4	11	1		

**CUADRO P 18: CARGOS DOCENTES OCUPADOS POR NIVEL DE INSTRUCCION SEGUN CATEGORIA Y DEDICACION**  
Año 2002

CATEGORIA	TOTAL	NIVEL DE INSTRUCCIÓN												S/E
		No estudió		Primario		Secundario		Terciario		Univers Incompl		Univers Completo		
		Incompl	Completo	Incompl	Completo	Incompl	Completo	Incompl	Completo	Incompl	Completo	Incompl	Completo	
<b>TOTAL UNIVERSIDAD</b>	<b>8.086</b>	<b>1</b>	<b>4</b>	<b>14</b>	<b>147</b>	<b>5</b>	<b>72</b>	<b>473</b>	<b>399</b>					
RECTOR-DECANOS	13												13	
DIRECTIVOS (1)	13												13	
SECRETARIOS (2)	86				3			3					80	
OTROS DIRECCIVOS (3)	22				4		4						13	
PROF. TITULARES	1.107		3		5		13						1076	
PROF. ASOCIADOS	174												172	
PROF. ADJUNTOS	1.449				3		6						1413	
OTROS PROFESORES	90		1		17		10						53	
JEFES TRAB. PRACTICOS	3.582			3	17	2	12	66					3324	
AYUDANTES (5)	888			4	16	1	5	88					703	
AYUDANTES (6)	371				6		6	227					18	
PRECEPTORES (7)	192			4	68	2	10	63					36	
OTROS (8)	99	1		2	8		6	12					57	

DEDICACION	TOTAL	NIVEL DE INSTRUCCIÓN												S/E
		No estudió		Primario		Secundario		Terciario		Univers Incompl		Univers Completo		
		Incompl	Completo	Incompl	Completo	Incompl	Completo	Incompl	Completo	Incompl	Completo	Incompl	Completo	
<b>TOTAL UNIVERSIDAD</b>	<b>8.086</b>	<b>1</b>	<b>4</b>	<b>14</b>	<b>147</b>	<b>5</b>	<b>72</b>	<b>473</b>	<b>399</b>					
EXCLUSIVA	1.058			1	34	1	9	14					982	
SEMIEXCLUSIVA	2.611			1	19	2	22	43					2.474	
SIMPLE	4.417	1	4	12	94	2	41	416					332	

<b>DOCENTES DE HORAS CATEDRA</b>	<b>864</b>	<b>1</b>	<b>15</b>	<b>2</b>	<b>108</b>	<b>32</b>	<b>684</b>	<b>22</b>
----------------------------------	------------	----------	-----------	----------	------------	-----------	------------	-----------

**CUADRO P 19: CARGOS DOCENTES OCUPADOS POR NIVEL DE INSTRUCCION SEGUN DEPENDENCIA**

Año 2002

DEPENDENCIA	TOTAL	NIVEL DE INSTRUCCIÓN											S/E
		No estudió	Primario		Secundario		Terciario		Univers Incompl		Univers Completo		
			Incompl	Completo	Incompl	Completo	Incompl	Completo	Incompl	Completo	Incompl	Completo	
<b>TOTAL</b>	<b>8.086</b>	<b>1</b>	<b>4</b>	<b>14</b>	<b>147</b>	<b>5</b>	<b>72</b>	<b>473</b>	<b>6.971</b>	<b>399</b>			
FAC. DE ARQUITECTURA	604				2	1	2	7	550	42			
FAC. DE CS. EXACTAS	1.147	1		2	14		10	56	1032	32			
FAC. DE CS. QUIMICAS	462				4			51	320	87			
FAC. DE CS. AGROPECUARIAS	328			1	3			40	279	5			
FAC. DE MAT., AST. Y FISICA	231			3	2			28	166	32			
FAC. DE CS. MEDICAS	1.603			3	4		3	87	1461	45			
FAC. DE ODONTOLOGIA	441							34	384	23			
FAC. DE DERECHO	687			1	3			2	672	9			
ESC. DE TRABAJO SOCIAL	84							1	82	1			
ESC. DE CS. DE LA INFORMACION	221				2			7	209	3			
FAC. DE CS. ECONOMICAS	615				3			49	525	38			
FAC. DE FILOSOFIA	668				6		22	10	614	16			
FAC. DE PSICOLOGIA	199							1	171	27			
FAC. DE LENGUAS	233		3	1	3			3	216	7			
COL. MANUEL BELGRANO	211				59	3	24	32	84	9			
COL. NAC. DE MONSERRAT	117				17		6	45	47	2			
RECTORADO Y SUS SECRETARIAS	84		1	3	20		2	8	42	8			
LAB. DE HEMODERIVADOS	41				3	1		6	26	5			
BIBLIOTECA MAYOR	2							1	1				
UNIDADES DE INVESTIGACION	102				1		3	5	87	6			
OTRAS DEPENDENCIAS	6				1			3	3	2			

**CUADRO P 20: CARGOS DOCENTES DE HORAS CATEDRA OCUPADOS POR NIVEL DE INSTRUCCION SEGUN DEPENDENCIA**  
Año 2002

DEPENDENCIA	TOTAL	NIVEL DE INSTRUCCIÓN										S/E
		No estudió	Primario		Secundario		Terciario		Univers			
			Incompl	Completo	Incompl	Completo	Incompl	Completo	Incompl	Completo		
<b>TOTAL</b>	<b>864</b>		<b>1</b>	<b>15</b>	<b>2</b>	<b>108</b>	<b>32</b>	<b>684</b>		<b>22</b>		
FAC. DE CS. MEDICAS	6							6				
ESC. DE TRABAJO SOCIAL	3						1	2				
ESC. DE CS. DE LA INFORMACION	4			3			1					
FAC. DE CS. ECONOMICAS	9									9		
FAC. DE FILOSOFIA	3							2		1		
JFAC. DE LENGUAS	26									25	1	
COL. MANUEL BELGRANO	440			5	2	61	15	344		13		
COL. NAC. DE MONSERRAT	368			5		45	15	295		8		
RECTORADO Y SUS SECRETARIAS	5		1	2				2				

## **CAPITULO VI**

## **INDICADORES**

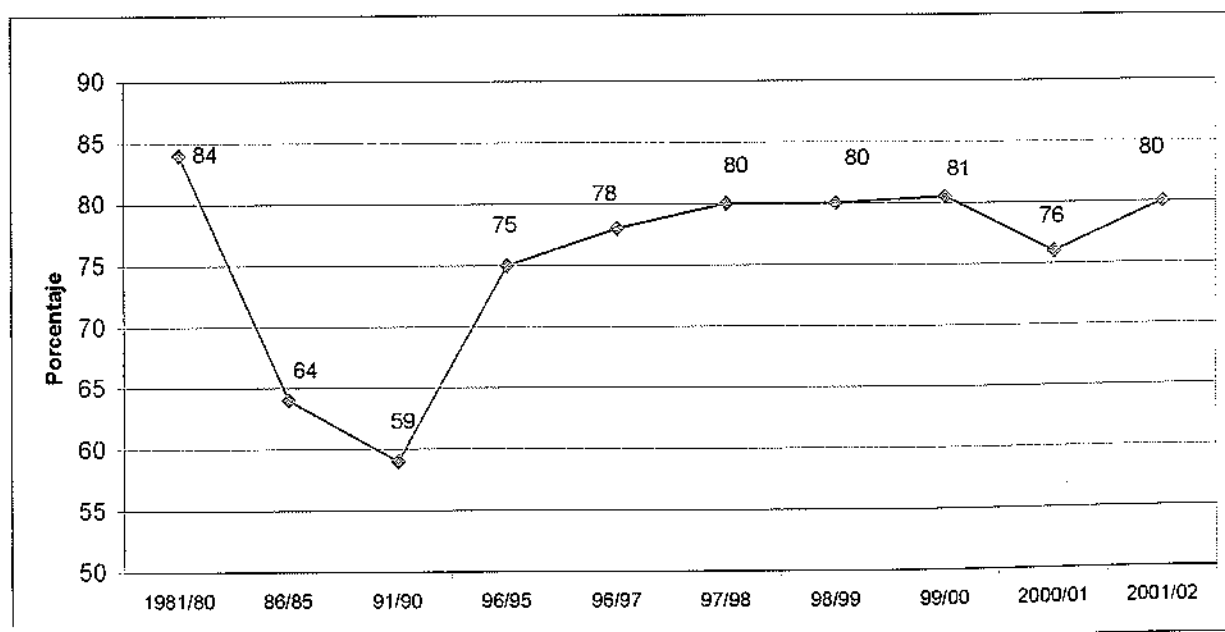


### CUADRO I 1: INDICE DE RETENCION DURANTE EL PRIMER AÑO DE LA CARRERA (\*)

Dependencia	1981/80	86/85	91/90	96/95	96/97	97/98	98/99	99/00	2000/01	01/02
Fac. de Arquitectura, U y D.	83,0	79,0	39,0	66,0	73,0	74,0	86,8	111,3	98,8	95,2
Fac. de Ciencias Exactas	94,0	61,0	s/d	91,0	75,0	71,0	74,0	70,9	75,2	70,3
Fac. de Ciencias Químicas	72,0	72,0	s/d	85,0	94,0	85,0	89,0	96,4	100,0	88,0
Fa. M. A. F.	56,0	41,0	44,0	43,0	44,0	47,0	33,8	39,4	71,5	53,2
Fac. de Cs Agropecuarias	69,0	45,0	63,0	70,0	84,0	57,0	73,2	84,6	74,2	...
Fac. de Derecho	98,0	48,0	68,0	70,0	78,0	87,0	94,1	89,6	69,0	85,9
Esc. de Trabajo Social	63,0	50,0	53,0	80,0	70,0	74,0	74,7	74,4	72,4	73,0
Esc. de Cs de la Información	78,0	53,0	51,0	61,0	62,0	65,0	66,8	73,4	65,8	65,9
Fac. de Cs Económicas	92,0	65,0	66,0	68,0	74,0	76,0	81,1	67,4	67,1	79,1
Fac. de Medicina	...	84,0	50,0	86,0	82,0	...	77,9	...	79,1	97,7
Esc. de Tecnología Médica	93,0	67,0	63,0	89,0	84,0	82,0	80,6	82,4	...	88,9
Esc. de Fisioterapia	96,0	82,0	64,0	91,0	...	84,0	84,4	92,8	88,4	34,4
Esc. de Fonoaudiología	90,0	70,0	73,0	63,0	81,0	95,0	...	56,4	94,3	...
Esc. de Enfermería	84,0	70,0	78,0	100,0	89,0	87,0	57,7	81,6	90,1	78,4
Esc. de Nutrición	96,0	89,0	66,0	91,0	...	...	...	...	87,1	...
Fac. de Odontología	92,0	61,0	69,0	69,0	70,0	74,0	70,0	71,4	74,6	79,2
Fac. de Filosofía	76,0	66,0	46,0	74,0	73,0	84,0	82,3	75,2	56,2	67,5
Fac. de Psicología	...	...	...	...	...	...	88,0	84,9	91,9	95,6
Fac. de Lenguas	70,0	41,0	53,0	47,0	45,0	84,0	72,0	59,6	70,5	73,1
<b>Promedio Universidad</b>	<b>84,0</b>	<b>64,0</b>	<b>59,0</b>	<b>75,0</b>	<b>78,0</b>	<b>80,0</b>	<b>80,0</b>	<b>80,5</b>	<b>76,0</b>	<b>80,0</b>

(\*) Expresa la relación entre los alumnos que se reinscriben en una carrera en un año determinado y el total de ingresantes a esa misma carrera en el año anterior.

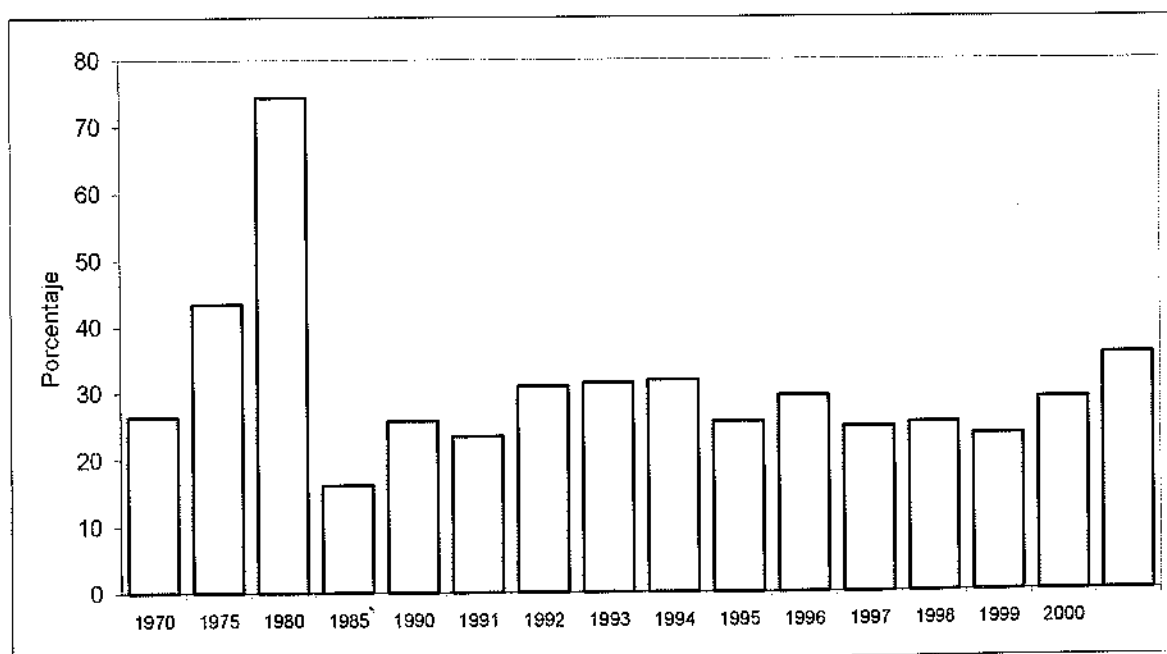
**GRAFICO 17: INDICE DE RETENCION EN EL PRIMER AÑO  
PERIODO 1980-2002**



**CUADRO I 2: EVOLUCION DE LOS ALUMNOS Y EGRESADOS  
RELACION ENTRE NUEVOS INSCRIPTOS Y EGRESADOS**  
Período 1970-2001 (Base 1970 = 100)

Año	Cantidades		Porcentajes (base 1970)		RELACION
	NVOS. INSC.	EGRESADOS	NVOS. INSC.	EGRESADOS	Egre/Nvos. Insc.
1970	9.598	2.530	100,0	100,0	26,4%
1975	11.680	5.072	121,7	200,5	43,4%
1980	5.095	3.790	53,1	149,8	74,4%
1985	21.985	3.546	229,1	140,2	16,1%
1990	19.447	4.998	202,6	197,5	25,7%
1991	18.970	4.431	197,6	175,1	23,4%
1992	17.629	5.435	183,7	214,8	30,8%
1993	16.208	5.082	168,9	200,9	31,4%
1994	18.862	5.997	196,5	237,0	31,8%
1995	18.669	4.769	194,5	188,5	25,5%
1996	17.515	5.160	182,5	204,0	29,5%
1997	19.237	4.770	200,4	188,5	24,8%
1998	18.831	4.786	196,2	189,2	25,4%
1999	18.709	4.420	194,9	174,7	23,6%
2000	19.819	5.745	206,5	227,1	29,0%
2001	16.392	5.847	170,8	231,1	35,7%
2002	16.450		171,4		

**GRAFICO 18: RELACION NUEVOS INSCRIPTOS/EGRESADOS**



**CUADRO I 3: NUEVOS INSCRIPTOS DEL AÑO 1995 QUE SE REINSCRIBIERON EN AÑOS POSTERIORES SEGUN AREAS DE ESTUDIO**

Area	1995	1996	1997	1998	1999	2000	2001	2002
<b>TOTAL UNIVERSIDAD</b>	<b>18.669</b>	<b>13.661</b>	<b>12.169</b>	<b>12.791</b>	<b>10.962</b>	<b>9.658</b>	<b>8.545</b>	<b>6.512</b>
CIENCIAS BASICAS	3.244	2.409	2.015	2.040	2.006	1.664	1.549	1.093
CIENCIAS SOCIALES	7.259	4.940	4.597	4.204	4.026	3.616	3.345	2.709
CIENCIAS MEDICAS	5.114	4.294	3.658	4.665	3.262	2.883	2.329	1.613
CIENCIAS HUMANAS	3.052	2.018	1.899	1.882	1.668	1.495	1.322	1.097

**CUADRO I 3.1: NUEVOS INSCRIPTOS DEL AÑO 1995 QUE SE REINSCRIBIERON EN AÑOS POSTERIORES, SEGUN AREAS DE ESTUDIO**

Porcentaje

Area	1995	1996	1997	1998	1999	2000	2001	2002
<b>TOTAL UNIVERSIDAD</b>	<b>100</b>	<b>73,2</b>	<b>65,2</b>	<b>68,5</b>	<b>58,7</b>	<b>51,7</b>	<b>45,8</b>	<b>34,9</b>
CIENCIAS BASICAS	100	74,3	62,1	62,9	61,8	51,3	47,7	33,7
CIENCIAS SOCIALES	100	68,1	63,3	57,9	55,5	49,8	46,1	37,3
CIENCIAS MEDICAS	100	84,0	71,5	91,2	63,8	56,4	45,5	31,5
CIENCIAS HUMANAS	100	66,1	62,2	61,7	54,7	49,0	43,3	35,9

**CUADRO I 4: SITUACION AL AÑO 2002 DE LOS NUEVOS INSCRIPTOS EN EL AÑO 1995 SEGUN AREA DE ESTUDIO**

Area	Nuevos inscriptos 1995	Reinscriptos 2002	No reinscriptos	Total de egresados	Año de egreso					
					1996	1997	1998	1999	2000	2001
<b>TOTAL UNIVERSIDAD</b>	<b>18.669</b>	<b>6.512</b>	<b>9.428</b>	<b>2.729</b>	<b>54</b>	<b>32</b>	<b>69</b>	<b>299</b>	<b>995</b>	<b>1.280</b>
CIENCIAS BASICAS	3.244	1.093	1.658	493	21	6	8	35	210	213
CIENCIAS SOCIALES	7.259	2.709	3.834	716	2	0	8	49	283	374
CIENCIAS MEDICAS	5.114	1.613	2.300	1.201	29	25	44	167	420	516
CIENCIAS HUMANAS	3.052	1.097	1.636	319	2	1	9	48	82	177

**CUADRO I 4.1: SITUACION AL AÑO 2002 DE LOS NUEVOS INSCRIPTOS EN EL AÑO 1995 SEGUN AREA DE ESTUDIO**

Porcentaje

Area	Nuevos inscriptos 1995	Reinscriptos 2002	No reinscriptos	Total de egresados	Año de egreso					
					1996	1997	1998	1999	2000	2001
<b>TOTAL UNIVERSIDAD</b>	<b>100,0</b>	<b>34,9</b>	<b>50,5</b>	<b>14,6</b>	<b>0,3</b>	<b>0,2</b>	<b>0,4</b>	<b>1,6</b>	<b>5,3</b>	<b>6,9</b>
CIENCIAS BASICAS	100	33,7	51,1	15,2	0,6	0,2	0,2	1,1	6,5	6,6
CIENCIAS SOCIALES	100	37,3	52,8	9,9	0,0	0,0	0,1	0,7	3,9	5,2
CIENCIAS MEDICAS	100	31,5	45,0	23,5	0,6	0,5	0,9	3,3	8,2	10,1
CIENCIAS HUMANAS	100	35,9	53,6	10,5	0,1	0,0	0,3	1,6	2,7	5,8

**CUADRO I 5: NUEVOS INSCRIPTOS DEL AÑO 1996 QUE SE REINSCRIBIERON EN AÑOS POSTERIORES SEGUN AREAS DE ESTUDIO**

Area	1996	1997	1998	1999	2000	2001	2002
<b>TOTAL UNIVERSIDAD</b>	<b>17.515</b>	<b>13.096</b>	<b>12.180</b>	<b>11.289</b>	<b>9.991</b>	<b>9.522</b>	<b>7.867</b>
CIENCIAS BASICAS	3.440	2.583	2.179	2.103	1.861	1.855	1.315
CIENCIAS SOCIALES	6.523	4.754	4.470	4.165	3.823	3.776	3.312
CIENCIAS MEDICAS	3.869	3.310	3.078	2.853	2.467	2.150	1.661
CIENCIAS HUMANAS	3.683	2.449	2.453	2.168	1.840	1.741	1.579

**CUADRO I 5.1: NUEVOS INSCRIPTOS DEL AÑO 1996 QUE SE REINSCRIBIERON EN AÑOS POSTERIORES, SEGUN AREAS DE ESTUDIO**

Area	1996	1997	1998	1999	2000	2001	2002	Porcentaje	
								1996	2002
<b>TOTAL UNIVERSIDAD</b>	<b>100</b>	<b>74,8</b>	<b>69,5</b>	<b>64,5</b>	<b>57,0</b>	<b>54,4</b>	<b>44,9</b>		
CIENCIAS BASICAS	100	75,1	63,3	61,1	54,1	53,9	38,2		
CIENCIAS SOCIALES	100	72,9	68,5	63,9	58,6	57,9	50,8		
CIENCIAS MEDICAS	100	85,6	79,6	73,7	63,8	55,6	42,9		
CIENCIAS HUMANAS	100	66,5	66,6	58,9	50,0	47,3	42,9		

**CUADRO I 6: SITUACION AL AÑO 2002 DE LOS NUEVOS INSCRIPTOS EN EL AÑO 1996 SEGUN AREA DE ESTUDIO**

Area	Nuevos inscriptos 1996	Reinscriptos 2002	No reinscriptos	Total de egresados	Año de egreso				
					1997	1998	1999	2000	2001
<b>TOTAL UNIVERSIDAD</b>	<b>17.515</b>	<b>7.867</b>	<b>7.993</b>	<b>1.655</b>	<b>96</b>	<b>16</b>	<b>160</b>	<b>423</b>	<b>960</b>
CIENCIAS BASICAS	3.440	1.315	1.894	231	7	7	9	54	154
CIENCIAS SOCIALES	6.523	3.312	2.876	335	83	1	2	38	211
CIENCIAS MEDICAS	3.869	1.661	1.283	925	6	7	139	290	483
CIENCIAS HUMANAS	3.683	1.579	1.940	164	0	1	10	41	112

**CUADRO I 6.1: SITUACION AL AÑO 2002 DE LOS NUEVOS INSCRIPTOS EN EL AÑO 1996 SEGUN AREA DE ESTUDIO**

Area	Nuevos inscriptos 1996	Reinscriptos 2002	No reinscriptos	Total de egresados	Año de egreso					Porcentaje
					1997	1998	1999	2000	2001	
<b>TOTAL UNIVERSIDAD</b>	<b>100,0</b>	<b>44,9</b>	<b>45,6</b>	<b>9,4</b>	<b>0,5</b>	<b>0,1</b>	<b>0,9</b>	<b>2,4</b>	<b>5,5</b>	
CIENCIAS BASICAS	100	38,2	55,1	6,7	0,2	0,2	0,3	1,6	4,5	
CIENCIAS SOCIALES	100	50,8	44,1	5,1	1,3	0,0	0,0	0,6	3,2	
CIENCIAS MEDICAS	100	42,9	33,2	23,9	0,2	0,2	3,6	7,5	12,5	
CIENCIAS HUMANAS	100	42,9	52,7	4,5	0,0	0,0	0,3	1,1	3,0	

## SECRETARIA DE ASUNTOS ESTUDIANTILES - DIRECCION DE EDUCACION FISICA

### Actividades desarrolladas en el año 2002

CURSOS, SEMINARIOS Y TALLERES
Curso Anual de Guías de Trekking en la Sierra Evaluado y auspiciado por la Asociación Argentina de Montaña
Curso de Socorrismo para Excursionistas (Caballango - Provincia de Córdoba)
Curso de Orientación para Excursionistas
Taller de Orientación Deportiva Organizado por la cátedra de Vida en la Naturaleza
Segundas Jornadas de Ciencias aplicadas al Deporte
Primer seminario Universitario de Educación Física
Curso de Orientación y Navegación Terrestre
Curso de Búsqueda y Rescate en Montaña
Curso Anual de Buceo
Curso Anual de Navegación a Vela (Timonel y/o Patrón de Yate) Evaluación por parte de la Prefectura Naval Argentina

TORNEOS, OLIMPIADAS Y OTRAS ACTIVIDADES
I Torneo Perolímpico Universitario Participación: 21 instituciones y 63 equipos en 5 deportes.
V Juegos Deportivos Universitarios de la Provincia de Córdoba
Trekking de Villa Alpina al Cerro Champaquí (Provincia de Córdoba)
XX Olimpiada Universitaria Participación: 2500 universitarios en 16 deportes
IV Maratón de la Reforma
Maratón de Aventura en los Gigantes (Provincia de Córdoba)
Viaje de instrucción de Navegación a Velas por el Río de la Plata Invitación de la Prefectura Naval Argentina
VI Encuentro Nacional de Canotaje (Lago San Roque - Provincia de Córdoba)
Regata "Nicolás Alonso" (Lago San Roque - Provincia de Córdoba)

DEPORTES	LUGAR
Ajedrez	Area Deportiva UNC
Arquería	Area Deportiva UNC
Basquet Femenino	ENET N° 2 - Deán Funes y Río Negro
Basquet Masculino	Deportivo Municipal - Pinzón 1050
Boxeo	Area Deportiva UNC
Buceo (Curso Anual)	Area Deportiva UNC (Teórico) Colegio Taborín (Práctico)
Esgrima	Area Deportiva UNC
Futbol de Salon	Centro Pucará - Agustín Garzón 915
Futbol 11 (Masculino)	Area Deportiva UNC
Gimnasia Femenina (Mantenimiento)	Area Deportiva UNC
Gimn Fem (Aerobica y de Musculación)	Area Deportiva UNC
Handball	Area Deportiva UNC
Hockey Sobre Césped	Area Deportiva UNC
Karate	Area Deportiva UNC
Musculación	Area Deportiva UNC
Natación	Club Universitario - Vieytes (S) 550
Natación	Jockey Club - Elías Yofré 800
Navegacion A Vela (Curso Anual)	Club Regatas - Carlos Paz
Canotaje	Club Regatas - Carlos Paz
Rugby	Area Deportiva UNC
Taekwondo	Area Deportiva UNC
Tenis	Córdoba Lawn Tennis - Parque Sarmiento
Tiro Deportivo	Tiro Federal - Camino a La Calera
Vida de la Naturaleza (Campamento)	Informes Area Deportiva UNC
Voleibol Femenino (Comunitario)	Comedor Universitario
Voleibol Masculino (Comunitario)	Comedor Universitario
Voleibol Femenino (Federado)	Club Banco Nación - Camino a Saldám
Voleibol Masculino (Federado)	Comedor Universitario
Paddle - Tenis	Complejo UNC

## ACLARACIONES

Para una lectura correcta de los cuadros estadísticos es necesario recordar las definiciones con las que se designaron a los alumnos, nuevos inscriptos y egresados.

- ⇒ **Nuevos inscriptos:** alumnos que habiendo cumplido con los requisitos necesarios para ingresar, reglamentados por la Universidad, son admitidos por primera vez en una determinada carrera.
- ⇒ **Total de Alumnos:** es la suma de los nuevos inscriptos más los alumnos a los que se les actualiza su matrícula en la misma carrera equivalente, en un año académico posterior (los reinscriptos).
- ⇒ **Egresados:** son aquellos alumnos de las carreras de grado que han completado todos los cursos y requisitos académicos de la carrera a la que pertenecen.

Toda la información sobre los alumnos y egresados es enviada todos los años, por las distintas Unidades Académicas al Departamento de Estadística.

El relevamiento de los datos se realizan en las fichas de Matriculación Anual (Sur 2), Ficha Catastral (Sur 8) y Ficha de Graduados (Sur 19). Los resultados del procesamiento de todos los datos son informados en el Anuario Estadístico de la Universidad.

## CATEGORIAS DE PERSONAL

### DOCENTE

#### ⇒ Directivos (1)

Directores de Escuela e Instituto. Director de Escuela Superior. Rector de la primera categoría. Vicedecano.

#### ⇒ Secretarios (2)

Secretarios de la Universidad. Secretarios de las Facultades. Secretarios de primera. Secretarios de Escuela Superior.

#### ⇒ Otros Directivos (3)

Vicerrector de primera. Regente de primera. Subregente de primera. Vicedirector de Escuela Superior. Director de tercera. Regente de Escuela Superior. Regente de primera de Escuela Superior. Vicedirector ind. 256 puntos. Director de Educación Artística.

⇒ **Otros Profesores (4)**

Profesor de tiempo completo. Profesor Jefe de Trabajos Prácticos. Profesor de Centro Deportivo. Profesor de Escuela Superior. Jefe de Departamento. Jefe de Gabinete Psicopedagógico.

⇒ **Ayudantes (5)**

Ayudante de Clase Práctica. Ayudante de primera categoría. Ayudante de segunda. Maestro Ayudante de Trabajos Prácticos. Maestros de Taller. Auxiliar Docente de primera y segunda categoría. Técnico de Trabajos Prácticos. Ayudante Técnico de Centro Deportivo.

⇒ **Ayudantes (6)**

Ayudante Alumno Clase A y B.

⇒ **Preceptores (7)**

Preceptores. Jefe de Preceptores de primera. Jefe de Preceptores de Escuela Superior.

⇒ **Otros (8)**

Asesor Pedagógico. Bibliotecario Colegio Nacional de Monserrat. Bibliotecario de la Escuela Superior de Lenguas. Gabinetista Psicopedagógico.

**Cuadros reducidos de docentes**

⇒ **Directivos:** Rector/Decano – Directivos – Secretarios – Otros Directivos

⇒ **Profesores:** Titulares – Asociados – Adjuntos – Otros profesores

⇒ **Auxiliares:** Jefe de Trabajo Práctico – Ayudantes

⇒ **Otros:** Preceptores – Otros docentes

**NO DOCENTE**

⇒ **098:** Horas de nivel medio - Suplemento cargo (Autoridad) – Manuel Belgrano

⇒ **045:** Horas de nivel medio – Monserrat

⇒ **044:** Horas de nivel terciario – Manuel Belgrano - Monserrat

⇒ **046:** Suplemento cargo (Autoridad) – Monserrat